


**Helyi  
Esélyegyenlőségi  
Program**

**Kesztlöc Község Önkormányzata**



**2022-2027**

## Tartalom

Helyi Esélyegyenlőségi Program (HEP) .....	3
Bevezetés.....	3
A település bemutatása.....	3
Értékeink, küldetésünk .....	7
Célok .....	8
A Helyi Esélyegyenlőségi Program Helyzetelemzése (HEP HE).....	10
1. Jogszabályi háttér bemutatása.....	10
2. Stratégiai környezet bemutatása .....	10
3. A mélyszegénységben élők és a romák helyzete, esélyegyenlősége .....	14
4. A gyermekek helyzete, esélyegyenlősége, gyermekszegénység .....	32
5. A nők helyzete, esélyegyenlősége .....	51
6. Az idősek helyzete, esélyegyenlősége .....	57
7. A fogyatékkal élők helyzete, esélyegyenlősége.....	65
8. Helyi partnerség, lakossági önszerveződések, civil szervezetek és for-profit szereplők társadalmi felelősségvállalása.....	69
9. A helyi esélyegyenlőségi program nyilvánossága .....	71
A Helyi Esélyegyenlőségi Program Intézkedési Terve (HEP IT).....	72
1. A HEP IT részletei .....	72
<b>A helyzetelemzés megállapításainak összegzése.....</b>	<b>72</b>
Jövőképünk.....	73
2. Összegző táblázat - A Helyi Esélyegyenlőségi Program Intézkedési Terve (HEP IT) .....	75
3. Megvalósítás .....	801
<b>3.1 A megvalósítás előkészítése.....</b>	<b>801</b>
<b>3.2 A megvalósítás folyamata .....</b>	<b>80</b>
<b>3.3 Monitoring és visszacsatolás .....</b>	<b>82</b>
<b>3.4 Nyilvánosság.....</b>	<b>83</b>
<b>3.6 Érvényesülés, módosítás.....</b>	<b>845</b>
4. Elfogadás módja és dátuma .....	856

## Helyi Esélyegyenlőségi Program (HEP)

### Bevezetés

Összhangban az Egyenlő Bánásmódról és az Esélyegyenlőség Előmozdításáról szóló 2003. évi CXXV. törvény, a helyi esélyegyenlőségi programok elkészítésének szabályairól és az esélyegyenlőségi mentorokról szóló **2021.06.30-án módosított 321/2011. (XII. 27.) Korm. rendelet alapján megjelent Belügyminisztérium „Módszertani útmutató a helyi esélyegyenlőségi programok elkészítésének szempontjaihoz és a program felülvizsgálatához” c. dokumentum szerint átdolgozva** Kesztlőc Önkormányzata Esélyegyenlőségi Programban rögzíti az esélyegyenlőség érdekében szükséges feladatokat.

Az önkormányzat vállalja, hogy az elkészült és elfogadott Esélyegyenlőségi Programmal összehangolja a Gazdasági Programmal és Helyi Építési Szabályzattal, valamint egyéb helyi dokumentumokkal, valamint az önkormányzat fenntartásában lévő intézmények működtetését. Vállalja továbbá, hogy az Esélyegyenlőségi Program elkészítése során bevonja partneri kapcsolatrendszerét, különös tekintettel a köznevelés állami és nem állami intézményfenntartóira. Jelen helyzetelemzés az Esélyegyenlőségi Program megalapozását szolgálja.

### A település bemutatása

Kesztlőc a Pilis-hegység lábánál települt falu, melynek központi belterületéhez a hegyoldalon lévő üdülőterület (Kláštrum-pusztá), s a volt Lencse-hegyi iparterület, valamint a régi mezőgazdasági major körül kialakult gazdasági terület tartozik.

A település a Kétágú-hegy, Fekete-hegy, Pilis-nyereg, Kláštromi szirtek alatt húzódik meredek lejtőjű dombok között. A hegyek lábánál eredő források vizét a Kesztlőci-patak és a Topolka-patak szállítja a Kenyérmezői-patak közvetítésével a Dunába. Nevét szláv eredetűnek tartják.

A község életében döntő szerepet kapott a történelem folyamán a szőlőművelés. Az 1900-as évek elején megjelent kiadvány Kesztlőcöt kitűnő bortermő vidékként emlegeti, ahol a következő főbb szőlőfajokat termelik: gohér, margit, ranka, fehér és vörös denka, budai kadarka, schlamper, oportó, rác.

A községet közúton a 10 számú országos út Dorog melletti lehajtójáról és ettől északra lévő bekötő út (Jószerecsét utca) felől lehet megközelíteni. A legközelebbi vasúti megálló Leányváron van. A településszerkezet jövőbeli alakulását elsősorban az országos jelentőségű gyorsforgalmi utak nyomvonalai és csomópontjai befolyásolják. A lassan már megvalósuló terv szerint a település megközelítésére a tervezett **M100-as** gyorsforgalmi úton egy új közúti csomópont létesül. A régi falu központi helyei mellett épültek fel az oktatási, kulturális intézmények (iskola, óvoda, faluház), melyek a mai településen belül excentrikus helyzetben vannak.

Kesztlőc közigazgatási területét jelenleg a 117 számú főút, és a 111261. bekötőút érinti. A főút nyomvonala a település északi-északnyugati szélén, a belterületet alig érintően vezet, a bekötőút a település teljes területén áthalad, a település jelenlegi főutcája. A gyalogos, kiránduló forgalmat kiterjedt gyalogúthálózat, turistaút hálózat szolgálja. A tömegközlekedési ellátást a helyközi autóbuszjáratok biztosíthatják. A község, néhány utca kivételével teljes infrastruktúrával rendelkezik: teljes egészében kiépített az ivóvíz-, a telefon és a gázhálózat, a kábeltelevíziós rendszer. A csatornahálózat a domborzati viszonyok miatt 90 %-os. Községünkben működik házi orvos, gyermekorvos, védőnői szolgálat, fogszakorvos és pszichológus.

Az alapítványként működő családi napközi mellett, 4 csoportos óvoda, és 8 osztályos általános iskola áll a gyermekek és a szülők rendelkezésére. Az óvodában és az iskolában nemzetiségi

oktatás keretében szlovák nyelvet tanulhatnak a gyerekek. A helyi Általános Iskola 2013. január 1-től állami fenntartásban működik.

A Dorogi Többcélú Kistérségi Társulás keretében biztosítjuk: az orvosi ügyeleti szolgálatot és az idősek nappali ellátását.

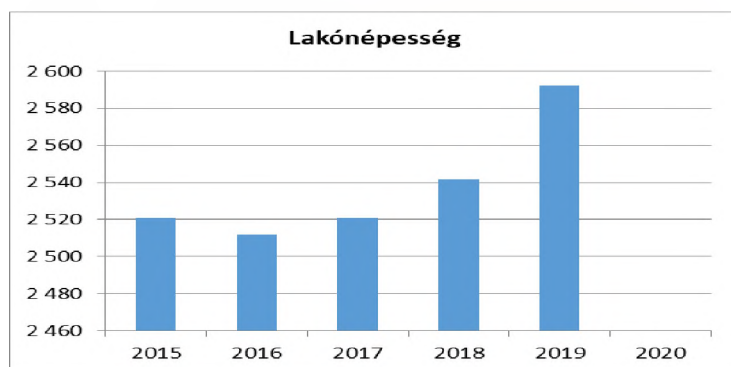
Dorog Város Önkormányzatának fenntartásába került át 2020-ban a Családsegítő és Gyermekjóléti Szolgálat.

A település kulturális életét a Művelődési Ház és Könyvtár szervezi a Szlovák Nemzetiségi Önkormányzattal és a helyi civil szervezetekkel együttműködve.

A község nem rendelkezik jelentős munkaerőt felvevő ipari háttérrel. A munkaerő felvevő képessége jelenleg igen csekély. A település elhelyezkedésével része egyrészt az Esztergom, a Dorog, másrészt a Budapest ipari,- kereskedelmi vállalkozásai munkaerőpiacának.

1. számú táblázat - Lakónépesség száma az év végén		
Év	Fő (TS 001)	Változás
2015	2 521	bázis év
2016	2 512	99,64%
2017	2 521	100,36%
2018	2 542	100,83%
2019	2 592	101,97%
2020		0,00%

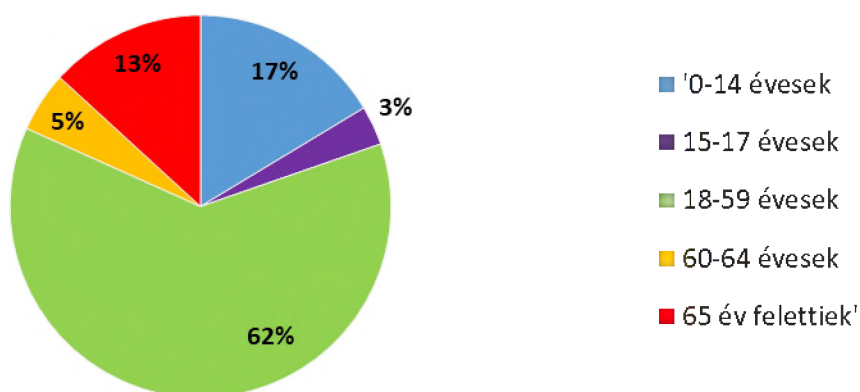
Forrás: TeIR, KSH-TSTAR



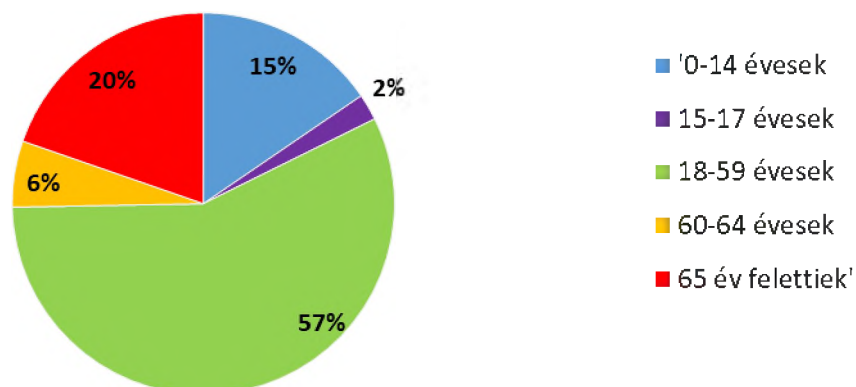
2. számú táblázat - Állandó népesség összetétele nemek és korcsoportok szerint (2018)					
Korcsoport	Fő			Az állandó népességből a megfelelő korcsoportú nők és férfiak aránya (%)	
	Férfiak	Nők	Összesen (TS 003)	Férfiak (TS 005)	Nők (TS 007)
<b>Állandó népesség száma</b> (férfiak TS 004, nők TS 006)	1355	1392	2747	49,33%	50,67%
<b>0-2 évesek</b> (összes száma TS 008, aránya TS 009)			98	3,57%	
<b>0-14 éves</b> (férfiak TS 010, aránya TS 011; nők TS 012, aránya TS 013)	222	215	437	8,08%	7,83%
<b>15-17 éves</b> (férfiak TS 014, aránya TS 015; nők TS 016, aránya TS 017)	45	31	76	1,64%	1,13%
<b>18-59 éves</b> (férfiak TS 018, aránya TS 019; nők TS 020, aránya TS 021)	840	794	1634	30,58%	28,90%
<b>60-64 éves</b> (férfiak TS 022, aránya TS 023; nők TS 024, aránya TS 025)	69	78	147	2,51%	2,84%
<b>65 év feletti</b> (férfiak TS 026, aránya TS 027; nők TS 028, aránya TS 029)	179	274	453	6,52%	9,97%

Forrás: TeIR, KSH-TSTAR

Állandó népesség - férfiak életkori megoszlása

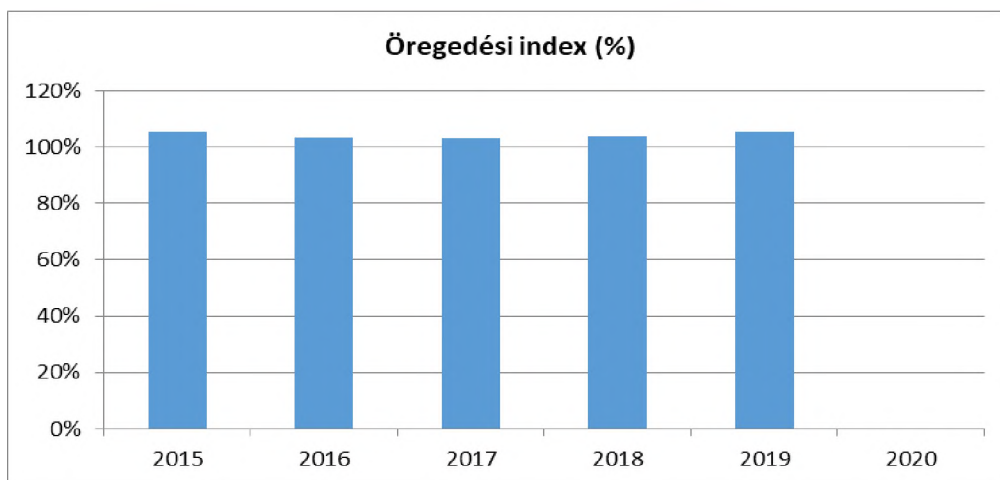


Állandó népesség - nők életkori megoszlása



<b>3. számú táblázat - Öregedési index</b>			
<b>Év</b>	<b>65 év feletti állandó lakosok száma (fő) (TS 026 és TS 028 összesen)</b>	<b>0-14 éves korú állandó lakosok száma (fő) (TS 010 és TS 012 összesen)</b>	<b>Öregedési index % (TS 030)</b>
2015	411	391	105,12%
2016	415	402	103,23%
2017	429	417	102,88%
2018	453	437	103,66%
2019	470	447	105,15%
2020	-	-	-

Forrás: TeIR, KSH-TSTAR



<b>4. számú táblázat - Belföldi vándorlások</b>	
<b>Év</b>	<b>Állandó oda-, és elvándorlások különbségének 1000 állandó lakosra vetített száma (fő) (TS 031)</b>
2015	6,34
2016	-1,19
2017	7,15
2018	3,95
2019	17,53
2020	n.a.

Forrás: TeIR, KSH-TSTAR



<b>5. számú táblázat - Természetes szaporodás</b>	
<b>Év</b>	<b>Az élve születések és halálozások különbségének 1000 lakosra vetített száma (fő) (TS 032)</b>
2015	-10,70
2016	0,79
2017	-3,18
2018	1,98
2019	-0,39
2020	n.a.

Forrás: TeIR, KSH-TSTAR



Községünkben a demográfiai mutatók alapján a következő megállapítások szűrhetők le:

Községünk népessége folyamatos számbelileg növekedést mutat. Az öregedési index alapján megállapítható, hogy a 65 év feletti állandó lakosok száma, valamint a 14 éven aluliak száma folyamatosan nő. A népességszerkezet fiatalos. A vizsgált évek közül 2018-ban magas volt az élve születések száma, így ebben az évben kimutathatóan több gyermek született.

Az előző években inkább a településre bevándorlók biztosították a természetes fogyás pótlását. A természetes szaporodás a 2019-es évre visszaesett. A halálozások száma a 2015-ös évben kimagaslóan magas volt. A belföldi vándorlásokat tekintve a 2019-es év kiemelkedően magas értéket mutat az előző évekhez képest.

A lakosság népességszerkezete az öregedési index egyenlege alapján enyhe előregedést mutat. A demográfiai adatok szerint a 0 és 60 év közötti korosztályban a férfiak vannak többségben, míg ez az arány 60 év felett megfordul.

### **Értékeink, küldetésünk**

A település fekvése és adottságai magukban hordozzák az értékeit is. A település jelentős hagyományú szőlőkultúrával rendelkezik. A kikapcsolódásra, pihenésre vágyók figyelemre méltó természeti és műemléki értékeket találnak a területen.

Nemzetközi jelentőségű természeti értékek, a Natura 2000 területek, a Pilis-Visegrádi-hegység kiemelt jelentőségű természet-megőrzési terület, bioszféra-rezervátum és a Pilisi bioszféra-rezervátum.



Országos jelentőségű természeti értékek: a Duna-Ipoly Nemzeti Park védett és fokozottan védett területei, az ex lege védett természeti értékek (1996. évi LIII. tv), a források, a barlangok, az ökológiai hálózat (OTrT, TIR), a magterület, az ökológiai folyosó és a puffer terület.

További kiemelt tájalkotó elemek: a történelmi borvidék (Ászár-Neszmélyi borvidék) szőlőkataszteri területei, a vizes élőhelyek (vízfolyások, tavak), a tájképi változatosság (erdőgyep-szántó-szőlő területek váltakozása), feltáruuló kedvező látvány (sziklás hegyoldalak).

### **Műemlékek**

Szent Vendel szobor - 809 hrsz.- Esztergomi út 28. előtt

Kő feszület - Népies késő barokk (1790) 685 hrsz.- Temető u. 2. előtt

Római katolikus (Szent Kelemen) templom és mőtárgyai. Késő barokk, egyhajós homlokzati tornyos templom, épült 1787-ben (felszentelve és a hívőknek átadva 1800-ban)

Szent Orbán szobor - népies barokk stílusú, 1800 körül állították, 2021-be felújították. A szőlők alatt, a temető mögött áll, a 0120/26 hrsz-ú telken.

Kolostorrom - Klastrompuszta, 0139/3 hrsz. - A kolostort a 13. század második feléből származó épület felhasználásával a 14-16. században gótikus stílusban épült.

Tájháznak otthont adó, 1757-ban épült parasztház.

A település egyértelműen mezőgazdasági tevékenységre alkalmas, aminek eredményeként a helyi magántulajdonra épülő vállalkozások mezőgazdasághoz kötődnek. A helyi pincészetek magas fokú feldolgozottsággal kínálják termékeiket. Az Önkormányzat Vagyongazdálkodási tervében külön foglalkozik az önkormányzati tulajdonú, szőlőművelésre alkalmas területeinek hasznosításával: bérbeadással, alkalmanként az ingatlanok értékesítésével, vagy birtok-összevonási célú földcserékkel.

## **Célok**

### **A Helyi Esélyegyenlőségi Program átfogó célja**

Kesztlőc község Önkormányzata az Esélyegyenlőségi Program elfogadásával érvényesíteni kívánja: az egyenlő bánásmód, és az esélyegyenlőség biztosításának követelményét, a közszolgáltatásokhoz történő egyenlő hozzáférés elvét, a diszkriminációmentességet, szegregációmentességet, a foglalkoztatás, a szociális biztonság, az egészségügy, az oktatás és a lakhatás területén a helyzetelemzés során feltárt problémák komplex kezelése érdekében szükséges intézkedéseket. A köznevelési intézményeket – az óvoda kivételével – érintő intézkedések érdekében együttműködik az intézményfenntartó központ területi szerveivel (tankerülettel).

A településen élő hátrányos helyzetű csoportok helyzetének feltérképezése és a feltárt problémák komplex kezelésre szolgáló (más települési programokkal összehangolt) intézkedési terv megalkotása, a helyben érintett szereplők bevonásával, szükség szerint a települések közötti együttműködések kialakításával.

### **A HEP helyzetelemző részének célja**



Elsődleges célunk számba venni a 321/2011. (XII. 27.) Korm. rendelet 1. § (2) bekezdésében nevesített, esélyegyenlőségi szempontból fókuszban lévő célcsoportokba tartozók számát és arányát, valamint helyzetét a településen.

E mellett célunk a célcsoportba tartozókra vonatkozóan áttekinteni a szolgáltatásokhoz történő hozzáférésük alakulását, valamint feltárni az ezeken a területeken jelentkező problémákat.

További célunk meghatározni az e csoportok esélyegyenlőségét elősegítő feladatokat, és azokat a területeket, melyek fejlesztésre szorulnak az egyenlő bánásmód érdekében.

A célok megvalósításának lépéseit, azok forrásigényét és végrehajtásuk tervezett ütemezését az HEP IT tartalmazza.

### **A HEP IT célja**

Célunk a helyzetelemzésre építve olyan beavatkozások részletes tervezése, amelyek konkrét elmozdulásokat eredményeznek az esélyegyenlőségi célcsoportokhoz tartozók helyzetének javítása szempontjából.

További célunk meghatározni a beavatkozásokhoz kapcsolódó kommunikációt.

Szintén célként határozzuk meg annak az együttműködési rendszernek a felállítását, amely a programalkotás és végrehajtás során biztosítja majd a megvalósítás, nyomon követés, ellenőrzés-értékelés, kiigazítás támogató strukturális rendszerét, vagyis a HEP Fórumot és a hozzá kapcsolódó tematikus munkacsoportokat.

### **A HEP jelentősége**

A HEP-ek nem csupán a felzárkózási stratégia településszintű megvalósításának alapegységei, hanem fontos szerepet töltenek be a kormányzati konzultációs rendszerben azzal, hogy megteremtik a lehetőséget a kormányzati célok társadalmasítására, a fejlesztési elképzelésekhez történő csatlakozásra és fordított irányban az alulról felfelé történő információáramlásban is lehetőséget biztosítanak a településszintű előrehaladás nyomon követésére és fejlesztési igények megfogalmazására a felzárkózási, esélyteremtési feladatokhoz kapcsolódóan

### 1. Jogszabályi háttér bemutatása

#### 1.1 A program készítését előíró jogszabályi környezet rövid bemutatása

Az Alaptörvény 4. módosításával bekerült a XV. cikk (4) pontjaként, hogy „Magyarország az esélyegyenlőség és a társadalmi felzárkózás megvalósulását külön intézkedésekkel segíti.”

A helyi esélyegyenlőségi program elkészítését az egyenlő bánásmódról és az esélyegyenlőség előmozdításáról szóló 2003. évi CXXV. törvény (továbbiakban: Ebktv.) előírásai alapján végeztük. A program elkészítésére vonatkozó részletszabályokat a törvény végrehajtási rendeletei,

- a helyi esélyegyenlőségi programok elkészítésének szabályairól és az esélyegyenlőségi mentorokról” szóló 321/2011. (XII.27.) Korm. rendelet „2. A helyi esélyegyenlőségi program elkészítésének szempontjai” fejezete és 2021.06.30-i módosítása
- a Belügyminisztérium honlapján megjelent „MÓDSZERTANI ÚTMUTATÓ a helyi esélyegyenlőségi programok elkészítésének szempontjaihoz és a program felülvizsgálatához” alapján alkalmaztuk, különös figyelmet fordítva a
- a Magyarország helyi önkormányzatairól szóló 2011. évi CLXXXIX. törvény (továbbiakban: Möt.)
- a szociális igazgatásról és szociális ellátásokról szóló 1993. évi III. törvény (továbbiakban: Szt.)
- a foglalkoztatás elősegítéséről és a munkanélküliek ellátásáról szóló 1991. évi IV. törvény (továbbiakban: Ft.)
- a nemzetiségek jogairól szóló 2011. évi CLXXIX. törvény (továbbiakban: nemzetiségi törvény)
- az egészségügyről szóló 1997. évi CLIV. törvény (továbbiakban: Eütv.)
- a gyermekek védelméről és a gyámügyi igazgatásról szóló 1997. évi XXXI. törvény (továbbiakban: Gyvt.)
- a nemzeti köznevelésről szóló 2011. évi CXC. törvény (továbbiakban: Nkntv.) előírásaira
- Kesztlőc község Önkormányzata Képviselő-testületének 1/2018.(1.31.) önkormányzati rendelete a szociális igazgatásról és szociális ellátásokról
- Kesztlőc község Önkormányzata Képviselő-testületének 15/2018.(XI.1.) önkormányzati rendelete a szociális tüzelőanyag támogatás helyi szabályairól
- Kesztlőc község Önkormányzata Képviselő-testületének 9/2019.(XII.20.) önkormányzati rendelete a szociális igazgatásról és a szociális ellátásokról szóló 1/2018.(I.31.) önkormányzati rendelet módosításáról

### 2. Stratégiai környezet bemutatása

A felzárkózás politika alapidokumentumaként Magyarország Kormánya 2011-ben fogadta el a Nemzeti Társadalmi Felzárkózási Stratégiát [1430/2011. (XII. 13.) Korm. hat.], majd 2014-ben annak frissítéseként a Magyar Nemzeti Társadalmi Felzárkózási Stratégia II-t [1603/2014. (XI. 4.) Korm. hat.] 2021-ben elkészült a **Magyar Nemzeti Társadalmi Felzárkózási Stratégia 2030** (MNTFS 2030), amely a következő 10 évre alapozza meg a felzárkózás-politika fő irányait.

### **Új Roma Stratégia (2019-2030)**

A társadalmi felzárkózási stratégia Magyarország legátfogóbb, a szegénység elleni küzdelmet és a roma népesség felzárkózását szolgáló stratégiája. Célja, hogy a társadalomtudományos kutatásokra, szakstatisztikákra is tekintettel bemutassa a szegénységgel összefüggő társadalmi problémákat, és a következő évtizedre kijelölje a szegénységből fakadó, a roma népességet fokozottan érintő társadalmi hátrányok csökkentésének főbb irányait.

A stratégia a szakpolitikai célok kijelölésével járul hozzá a fejlesztéspolitikai források felhasználásához szükséges, az uniós jogszabályokban meghatározott feljogosító feltételek teljesítéséhez

A dokumentum figyelembe veszi az Európai Szemeszter keretében született ország ajánlásokat is. A dokumentum egységes kormányzati stratégiai keretbe foglalja a társadalmi felzárkózás szempontjából meghatározó hazai részstratégiákat, valamint az ezek végrehajtását szolgáló szakpolitikai eszközöket.

A stratégia célkitűzéseiben építünk az elmúlt tíz évben elért eredményekre, a kialakított felzárkózás-politikai intézményrendszerre, szakmapolitikai eszközrendszerre, valamint számolunk a koronavírus nyomán kialakuló társadalmi problémákkal. A fő célkitűzés a szegénység csökkentése, a roma és nem roma népesség közötti különbségek csökkentése a legfontosabb szegénységi és társadalmi mobilitást meghatározó mutatókat tekintve.

A felzárkózási stratégia alapelve, hogy a munkaerőpiaci integráció, a társadalmi felzárkózási és a kapcsolódó humán szolgáltatások, a társadalmi mobilitás lehetőségeinek megerősítése az egész társadalom javát, jólétét szolgálják a hátrányos helyzetű társadalmi csoportok, köztük a romák felzárkózásának előmozdításával. A beavatkozásokban különös hangsúlyt fektetünk a problémákhoz legközelebbi, a segítő szakemberek közvetlen és intenzív jelenlétén alapuló térségi, települési beavatkozásokra.

### **Nemzeti Ifjúsági Stratégia (2009-2024)**

Az Országgyűlés 2009-ben fogadta a Nemzeti Ifjúsági Stratégiáról készült dokumentumot (88/2009. (X.29.) OGY határozat). A Stratégia az ifjúsági korosztályokkal kapcsolatos állami felelősség összefoglalása a 2009-2024. időszakra vonatkozóan. Részletezi az ifjúságpolitika hosszú távú társadalmi céljait, megvalósításukhoz az egyes területeken a horizontális és specifikus célokat, valamint ezekhez kapcsolódó részcélokat határoz meg. A Stratégia megvalósítása két éves cselekvési tervek mentén történik, a 2012-2013. évi cselekvési tervről az 1590/2012. (XII.27.) Korm. határozat rendelkezik.

### **„Legyen jobb a gyermekeknek” Nemzeti Stratégia (2007-2032)**

A Legyen Jobb a Gyerekeknek Nemzeti Stratégia szükségességét elsősorban az indokolta, hogy csökkentse a gyermekek és családjaik nélkülözését, javítsa a gyermekek fejlődési esélyeit. A törvény minden gyerekre kiterjed, de értelemszerűen azoknak a gyerekeknek kell prioritást kapniuk, akiknek érdekei a legjobban sérülnek, akiknél a nélkülözések a legjobban korlátozzák fejlődésüket. A Nemzeti Stratégia másik fontos indoka a szegénységi ciklus megszakításának szükségessége, a gyermekek és a társadalom közös távlati érdeke.

### **Nők és Férfiak Társadalmi Egyenlőségét Elősegítő Nemzeti Stratégia (2010-2021)**

A stratégia rögzíti a Kormány elkötelezettségét a nők és férfiak társadalmi egyenlősége iránt. Eszerint a Kormány biztosítani kívánja, hogy a nőknek a férfiakkal azonos jogai legyenek a mindennapokban, és a nők férfitársaikkal azonos esélyt kapjanak az érvényesülésre. A Kormány ezen irányok és célok megvalósítása érdekében támogatja a gender mainstreaming (a továbbiakban: a nők és férfiak közötti társadalmi egyenlőség politikájának stratégiai elve) és a nemek közötti egyenlőség érvényesítését. a Stratégia 6 prioritást határoz meg olyan területeken,

ahol a nők és férfiak társadalmi egyenlőségének eléréséhez határozott kormányzati lépések megtétele szükséges.

### **Idősügyi Nemzeti Stratégia (2010-2022), (2023-2024)**

A XXI. század egyik legpozitívabb eredménye a születéskor várható élettartam meghosszabbodása. Magyarországon is szükséges az időspolitika kialakítása, az Idősügyi Nemzeti Stratégia elkészítése, melynek hosszú távú célkitűzései – tekintettel arra, hogy igen sokrétű és átfogó változásokra van szükség – 2034-ig kerülnek megfogalmazásra. Ebben a stratégiában a cselekvés iránya, az elérendő célállapot, valamint a célállapot eléréséhez szükséges fejlesztendő területek kerültek meghatározásra. A 2034-re kitűzött célok eléréséhez szükséges rövidebb időintervallumban megfogalmazott cselekvési tervek kidolgozása is a későbbiekben. A célkitűzés megvalósításához rendelkezésre álló időkeretet célszerű két ütemtervre bontani, ahol az I. ütemterv 2010-2022-ig, a II. ütemterv pedig 2023-2034-ig tervezhető úgy, hogy több, párhuzamosan folyó cselekvési tervvel valósuljon meg a szükséges fejlesztés. Így biztosítható, hogy a Stratégia megvalósításának ütemezése követni tudja az ország gazdasági fejlődését, alkalmazkodjon a társadalom- és gazdaságpolitikához, lehetőséget biztosítva a mindenkori kormánynak arra, hogy az aktuális gazdasági-társadalmi környezethez viszonyulva határozza meg a fejlesztéshez szükséges beavatkozási feladatokat.

### **Országos Fogyatékosügyi Program (2015-2025)**

Az Országos Fogyatékosügyi Program (OFP), mint a fogyatékos emberek életkörülményeinek javítását, társadalmi befogadását és esélyegyenlőségük biztosítását célul kitűző stratégia a 2015-2025. közötti időszakra határozza meg az állam és intézményrendszerének feladatait a területen. A programhoz középtávú intézkedési tervek tartoznak, melyek 3-4 éves időszakokban fogalmazzák meg a célok elérése érdekében szükséges lépéseket és rendelnek azokhoz határidőket, erőforrásokat.

A HEP-ekben leképeződik a felzárkózási stratégia szemlélete, így azok a felzárkózás politika helyi szintű részeként és a végrehajtás eszközeiként működnek.

A helyi felzárkózás politika tervezési alapjaként épít a HEP-ekre a Pénzügyminisztérium összefogásában készült **Nemzeti Fejlesztés 2030, Országos Fejlesztési és Területfejlesztési Koncepció** is.

Az Ebktv. 31. § (2) bekezdése értelmében **a programalkotás során gondoskodni kell a HEP és a települési önkormányzat által készítendő egyéb fejlesztési tervek, koncepciók, továbbá a köznevelési esélyegyenlőségi terv, illetve a szakképzési esélyegyenlőségi terv és az integrált településfejlesztési stratégia antiszegregációs célkitűzéseinek összhangjáról.**

### **2.1 Kapcsolódás helyi stratégiai és települési önkormányzati dokumentumokkal, koncepciókkal, programokkal**

Az Önkormányzat rövid-, és hosszú távú céljait a ciklusprogramok, a vagyongazdálkodási terv, a minden évi költségvetési koncepció, majd az ezekre épülő éves költségvetési rendeletek, a szociális ellátásokról, a gyermekvédelmi ellátásokról, a közművelődésről szóló rendeletek tartalmazzák. A településfejlesztés hosszú távú stratégiáját rendeletbe foglalva a hatályos rendezési terv tartalmazza. A hatályos rendeletek megtalálhatók az önkormányzat hivatalos honlapján. (kesztohc.hu)

1. Gazdasági program – tartalmazza az önkormányzat azon hosszú távú terveit, melyek gazdaságilag alapozzák meg az önként vállalt feladatok pénzügyi alapjait.
2. A helyi építési szabályzat - ebben a dokumentumban kerülnek megfogalmazásra a település távlati fejlesztési stratégiái, a közművel, településszerkezettel kapcsolatos előzetes döntése, valamint a helyi szabályozás.
3. Szociális ellátások – az önkormányzat rendelete a szociális igazgatásról és a szociális ellátásokról.
4. Közművelődési rendelet.

## **2.2 A helyi esélyegyenlőségi program térségi, társulási kapcsolódásainak bemutatása**

Az önkormányzat a Dorogi Többcélú Kistérségi Társulás útján látja a következő feladatokat:

1. A Társulás által alapított közösen fenntartott Dorog és Térsége Családsegítő és Gyermekjóléti Szolgálat 2020-ban egyesült a Dr. Mosonyi Albert gondozási Központtal és egy intézmény keretén belül folytatja tevékenységét, új néven: Dorogi Szociális Szolgáltató Központ. Ezen intézmény (2510 Dorog, Bécsi út 79-81.) látja el a szociális igazgatásról és szociális ellátásokról szóló 1993. évi III. törvény 64. §-a szerinti családsegítés szociális alapszolgáltatási feladatait.
2. A gyermekek védelméről és a gyámügyi igazgatásról szóló 1997. évi XXXI. törvény 39-40 §-ai szerinti gyermekjóléti feladatok ellátását a Családsegítő és Gyermekjóléti Szolgálat biztosítja az önkormányzat részére.
3. A társulás a kistérség minden településén szakfeladatként ellátja az egészségügyi alapellátáshoz csatlakozó központi ügyelet feladatait. Az ügyeleti szolgálat során biztosítja a társult önkormányzatok lakossága számára a munkaidőn kívüli, munkanapokon 16 órától másnap reggel 08 óráig, munkaszüneti és ünnepnapokon 08 órától másnap reggel 08 óráig a sürgős orvosi ellátást. A 14 éven aluli gyermeklakosság részére hétféleken szombat, vasárnap és ünnepnap 08 órától 12 óráig szolgáltatja a sürgős gyermekorvosi ellátást.
4. A szakorvosi ellátást a Dorogon működő Szent Borbála Szakrendelő és az esztergomi Vaszary Kolos Korház biztosítja.
5. A szociális igazgatásról és szociális ellátásokról szóló 1993. évi III. törvény 62. §-a szerinti szociális étkeztetés, a 63. §-a szerinti házi segítségnyújtás, valamint a 65/F. §-a szerinti nappali ellátás szociális alapszolgáltatásokat a Dorog és Térsége Szociális Alapellátó Szolgálat a 2510 Dorog, Schmidt Villa kert 3. szám alatti intézménye útján látja el. Helyben a Kesztlőc, Esztergomi u. 27. szám alatt működő Idősek Klubja nyújtja a szolgáltatásokat.

## **2.3 A települési önkormányzat rendelkezésére álló, az esélyegyenlőség szempontjából releváns adatok, kutatások áttekintése, adathiányok kimutatása**

Az esélyegyenlőség szempontjából releváns adatokat a 321/2011. (XII. 27.) Korm. rendelet alapján megjelent Belügyminisztérium „Módszertani útmutató a helyi esélyegyenlőségi programok elkészítésének szempontjaihoz és a program felülvizsgálatához c. dokumentum tartalmazza. A rendelet meghatározza az egységesen rendelkezésre álló statisztikai mutatókat a helyi esélyegyenlőségi program elkészítéséhez, illetve meghatározza azok forrását is. A rendelet a mutatók forrásaként az Országos Területfejlesztési és Területrendezési Információs Rendszert (a továbbiakban: TeIR) jelöli meg.

A TeIR web alapú informatikai rendszer, amelynek szolgáltatásai az Interneten keresztül érhetőek el. Az országos, területi (regionális, kiemelt térségi, megyei, kistérségi) és települési szervezetek a

TeIR egységes adatbázisához az alkalmazási rendszeren (felhasználói felületen) keresztül csatlakoznak.

A TeIR adatbázisa általában 2019. évig tartalmazza az adatokat, ez azonban az egyes területeknek eltérő lehet. Ahol volt saját információ, ott a 2020. évi adatokkal ki tudtuk egészíteni az egyes táblázatokat.

A TeIR adatbázisa mellett szükséges volt felhasználni más forrásokat is. Az adatok gyűjtésében, adatszolgáltatásokban – az önkormányzat saját adatbázisán kívül – segítséget nyújtottak az alábbi partnerek:

- Művelődési Ház
- Keszölczi Kincses József Általános Iskola
- Keszölczi Kiserdei Óvoda
- Védőnő
- Házi orvos
- Gyermekorvos
- Idősek Klubja
- Családsegítő és Gyermekjóléti Szolgálat.

Nem áll rendelkezésre adat a roma származásról, s csak részben a mélyszegénységben élők számosságáról.

### **3. A mélyszegénységben élők és a romák helyzete, esélyegyenlősége**

A mélyszegénység a hétköznapi élet jelensége: amikor valaki tartósan a létminimum szintje alatt él és szinte esélye sincs arra, hogy ebből önerőből kilépjen.

A mélyszegénység napjaink egyik sokat emlegetett fogalma nem új keletű jelenség a társadalomban. Már a '70-es években kutatták a jelenséget. Solt Ottilia, a Szeta (Szegényeket Támogató Alap) megalapítója, szociológus első nagyobb tanulmánya, „A hetvenes évek budapesti szegényei” kimutatta, hogy e létforma generációkon át öröklődő állapot.

A mélyszegénység összetett jelenség, amelynek okai többek között társadalmi és gazdasági hátrányok, iskolai, képzettségbeli és foglalkoztatottságbeli deficitekben mutatkoznak meg, és súlyos megélhetési zavarokhoz vezetnek.

A szegénység rendszerbe ágyazott állandóságát tovább erősítette a rendszerváltást követően a munkahelyek megszűnése. Tartóssá és állandóvá pedig munkaerő-piaci esélyek szűkülése, az oktatási és képzési hiányosságok teszik.

A mélyszegénység hatása fokozottan jelentkezik a lakhatási, táplálkozási körülményekben, az érintettek egészségi állapotában. A társadalomban, az egyes családokban nevelt gyermekek száma alapjaiban határozza meg a család életszínvonalát. A szegénységi kockázatok különösen sújtják a gyermekeket és a hátrányos helyzetű térségekben élőket.

A gyakorlatban a mélyszegénység fogalmát gyakran azonosítják a cigánysággal. Ezzel az etnikai és szociális hátrányt mossák össze, holott csak a „lehetőségek” azonosságáról van szó. A cigányok/romák nagy többsége ehhez az utóbbi csoporthoz tartoznak.

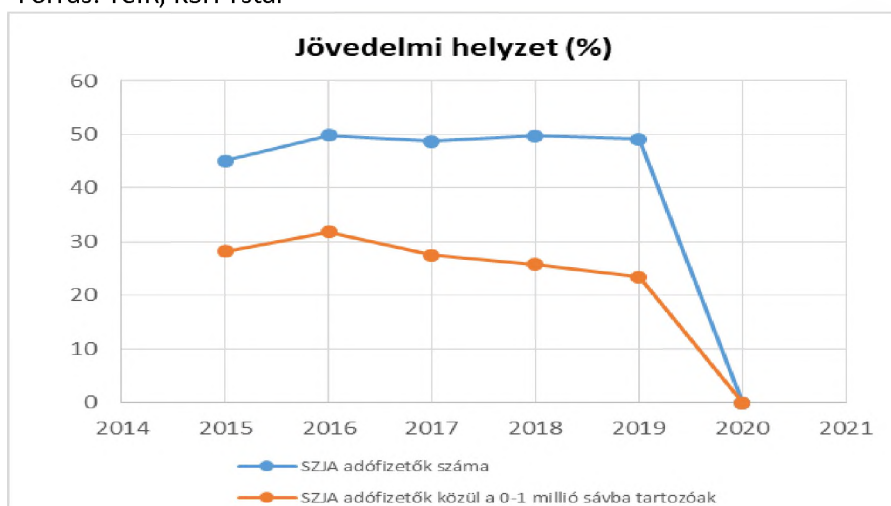
A település eredetileg szlovák nemzetiségű, de az elmúlt húsz évben jelentősen nőtt a más településről ideköltözők száma.

A településen megfigyelhető, hogy egyes népcsoportok hivatalosan nem vagy csak alig vállalják identitásukat. Ennek egyes esetekben történelmi okai (német kitelepítés) vagy negatív társadalmi megítélés (roma) van a háttérben. A település alapvetően befogadó, így származás szerint nem tapasztalható megkülönböztetés. Ugyanakkor folyamatosan szükség van a folyamatok megfigyelésére, és ha szükséges, beavatkozásra.

### 3.1 Jövedelmi és vagyoni helyzet

3.1. számú táblázat - Jövedelmi helyzet		
Év	Az SZJA adófizetők száma	Az SZJA adófizetők közül a 0-1 millió forintos jövedelemsávba tartozók
	az állandó népesség %-ában (TS 059)	az állandó népesség %-ában (TS 060)
2015	45,06	28,14
2016	49,87	31,87
2017	48,71	27,47
2018	49,73	25,77
2019	49,17	23,39
2020	n.a.	n.a.

Forrás: TeIR, KSH Tstar



A személyi jövedelemadó fizetők számának tekintetében 2015-től 2019. évre a számadatok növekedést mutatnak. A munkanélküliek számából és az önkormányzatnál különböző szociális ellátásokat igénybevevők számából is tudunk következtetni a településen élő mélyszegénységben élőkről. Az elmúlt évek során kicsit kevesebben igényelnek helyi támogatást.

### 3.2 Foglalkoztatottság, munkaerő-piaci integráció

A HEP 1. számú mellékletében elhelyezett táblázatokba gyűjtött adatok, valamint a helyi önkormányzat a foglalkoztatás elősegítéséről és a munkanélküliek ellátásáról szóló 1991. évi IV. törvény (továbbiakban: Ft.) és az MötV-ben foglalt feladatai alapján településünkre jellemző foglalkoztatottságot, munkaerő-piaci lehetőségeket kívánjuk elemezni az elmúlt évek változásainak bemutatásával, a különböző korosztályok, illetve nemek szerinti bontásban. Az elemzést összevetjük térségi és országos adatokkal is.

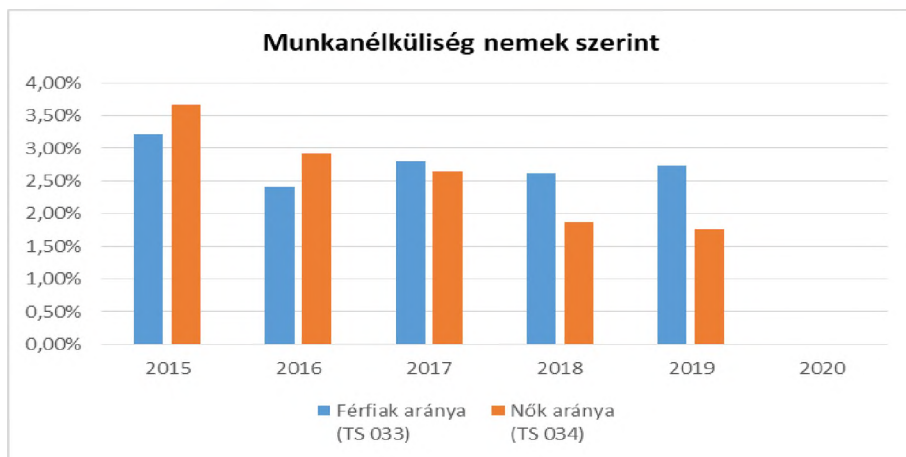
#### a) foglalkoztatottak, munkanélküliek, tartós munkanélküliek helyzete

##### 3.2. 1. számú táblázat - Munkanélküliségi ráta nemek szerint



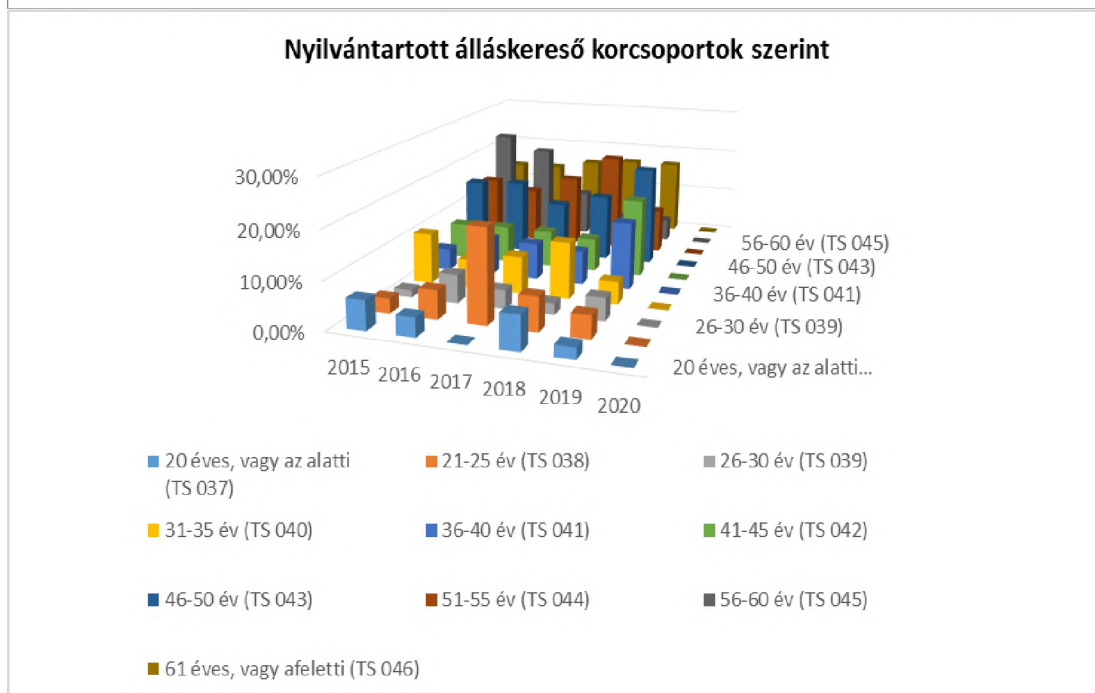
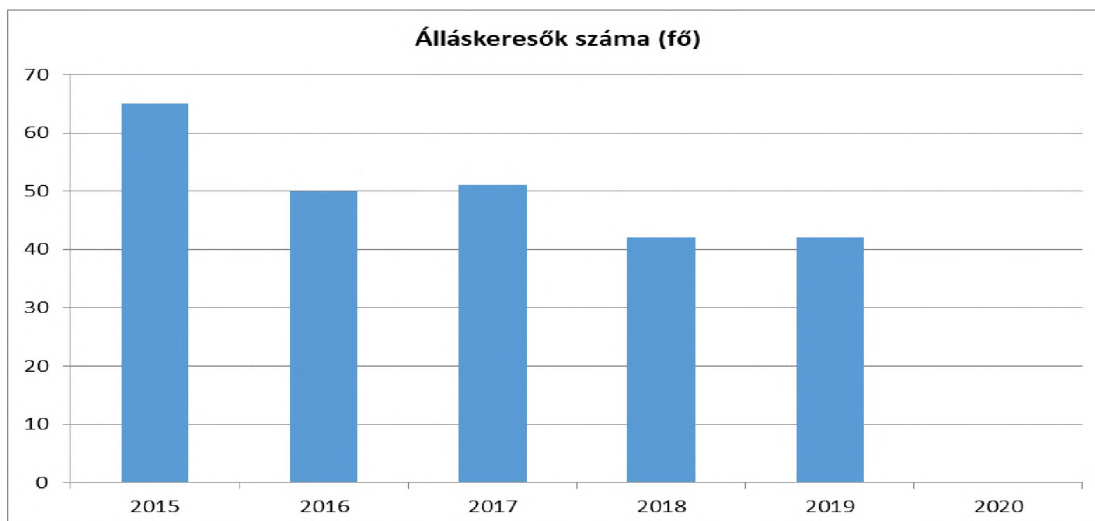
Év	Nyilvántartott álláskeresők aránya az állandó népességben a 15-64 évesek körében		
	Férfiak aránya (TS 033)	Nők aránya (TS 034)	Összesen
2015	3,22%	3,67%	3,45%
2016	2,41%	2,93%	2,67%
2017	2,80%	2,64%	2,72%
2018	2,62%	1,88%	2,25%
2019	2,74%	1,76%	2,25%
2020	-	-	0,00%

Forrás: TeIR, Nemzeti Munkaügyi Hivatal



3.2.2. számú táblázat - Nyilvántartott álláskeresők száma korcsoportok szerint							
Nyilvántartott álláskeresők száma összesen	Év	2015	2016	2017	2018	2019	2020
		<b>Fő összesen</b>	<b>65</b>	<b>50</b>	<b>51</b>	<b>42</b>	<b>42</b>
<b>20 éves, vagy az alatti (TS 037)</b>	Fő	4,00	2,00	n.a.	3,00	1,00	n.a.
	%	6,15%	4,00%	-	7,14%	2,38%	-
<b>21-25 év (TS 038)</b>	Fő	2,00	3,00	10,00	3,00	2,00	n.a.
	%	3,08%	6,00%	19,61%	7,14%	4,76%	-
<b>26-30 év (TS 039)</b>	Fő	1,00	3,00	2,00	1,00	2,00	n.a.
	%	1,54%	6,00%	3,92%	2,38%	4,76%	-
<b>31-35 év (TS 040)</b>	Fő	7,00	3,00	4,00	5,00	2,00	n.a.
	%	10,77%	6,00%	7,84%	11,90%	4,76%	-
<b>36-40 év (TS 041)</b>	Fő	3,00	4,00	4,00	3,00	6,00	n.a.
	%	4,62%	8,00%	7,84%	7,14%	14,29%	-
<b>41-45 év (TS 042)</b>	Fő	5,00	4,00	4,00	3,00	7,00	n.a.
	%	7,69%	8,00%	7,84%	7,14%	16,67%	-
<b>46-50 év (TS 043)</b>	Fő	10,00	8,00	6,00	6,00	9,00	n.a.
	%	15,38%	16,00%	11,76%	14,29%	21,43%	-
<b>51-55 év (TS 044)</b>	Fő	9,00	6,00	8,00	9,00	4,00	n.a.
	%	13,85%	12,00%	15,69%	21,43%	9,52%	-
<b>56-60 év (TS 045)</b>	Fő	15,00	10,00	5,00	2,00	2,00	n.a.
	%	23,08%	20,00%	9,80%	4,76%	4,76%	-
<b>61 éves, vagy afeletti (TS 046)</b>	Fő	9,00	7,00	8,00	7,00	7,00	n.a.
	%	13,85%	14,00%	15,69%	16,67%	16,67%	-

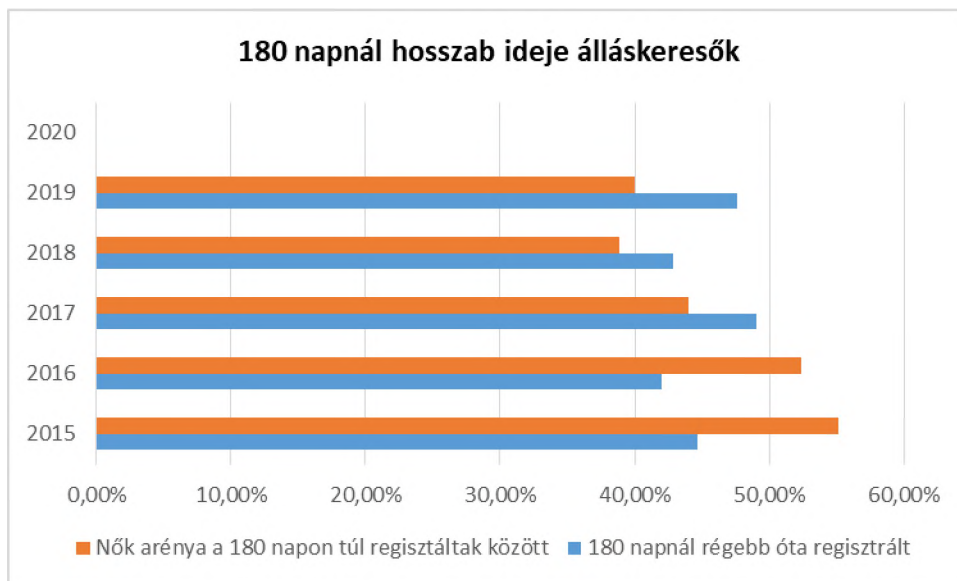
Forrás: TeIR, Nemzeti Munkaügyi Hivatal



**3.2.3. számú tábla - A 180 napnál hosszabb ideje nyilvántartott álláskeresők aránya**

Év	180 napnál hosszabb ideje regisztrált munkanélküliek aránya (TS 057)	Nők aránya a 180 napon túli nyilvántartott álláskeresőkön belül (TS 058)
	%	%
2015	44,62%	55,17%
2016	42,00%	52,38%
2017	49,02%	44,00%
2018	42,86%	38,89%
2019	47,62%	40,00%
2020	-	-

Forrás: TeIR, Nemzeti Munkaügyi Hivatal



Az összegyűjtött adatok alapján kimutatható, hogy a nyilvántartott álláskeresők száma az elmúlt évek alapján folyamatosan csökkent. A nyilvántartott álláskeresők aránya a nők tekintetében a 2015-2016-os évben magasabb volt, mint a férfiaké. Azonban a 2017-es évtől kezdve a férfiaknál magasabb az álláskeresők aránya.

A regisztrált munkanélküliek száma a korcsoportok szerint a 20 év alattiak és a 46 év-és feletti csoportjaiban csökkenő tendenciát mutat, a 36-45 év közötti csoportokban lényegesen nőtt a munkanélküliek száma.

A 180 napnál hosszabb ideje nyilvántartott álláskeresők aránya nőtt.

Keszölcön a munkaügyi regisztrációból a regisztráltak száma az évek során folyamatosan csökkent, ezzel elveszítve a támogatásokhoz jutást.

#### **b) alacsony iskolai végzettségűek foglalkoztatottsága**

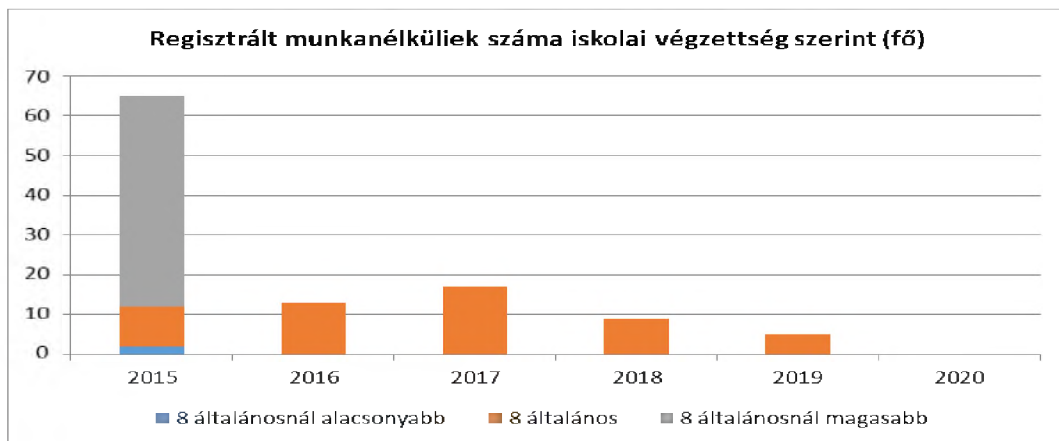
A munkanélküliek iskolai végzettségének statisztikai adatai szerint a 8 osztályt végzettek száma csökkenést mutat. A helyben végzett adatgyűjtés szerint ezek az emberek vannak nyilvántartva a 180 napnál régebbi munkanélküliek között.

Év	Regisztrált munkanélküliek/nyilvántartott álláskeresők száma összesen (TS 052)	Regisztrált munkanélküliek/nyilvántartott álláskeresők megoszlása iskolai végzettség szerint					
		8 általánosnál alacsonyabb végzettség (TS 036)		Általános iskolai végzettség (TS 035)		8 általánosnál magasabb iskolai végzettség	
		Fő	%	Fő	%	Fő	%
2015	65	2	3,08%	10	15,38%	53	81,54%
2016	50	n.a.	-	13	26,00%	-	-
2017	51	n.a.	-	17	33,33%	-	-
2018	42	n.a.	-	9	21,43%	-	-
2019	42	n.a.	-	5	11,90%	-	-

2020	n.a.	n.a.	-	n.a.	-	-	-
------	------	------	---	------	---	---	---

Forrás: TeIR, Nemzeti Munkaügyi Hivatal

A regisztrált munkanélküliek száma a 8 általánosnál magasabb iskolai végzettség tekintetében kiemelkedően magas volt a 2015. évben, majd a további években nem volt jellemző. 2017-től a 8 általános iskolai végzettség folyamatosan csökkenést mutat az általános iskolázottság mértékében.



A településen ugyan vannak, akik nem rendelkeznek 8. általános iskolai végzettséggel, de valószínű, hogy az idősebb korosztályban s nem a munkaképes korúak között, mert a Járási Hivatal Foglalkoztatási Osztály adatai szerint nincsenek a regisztrált munkanélküliek között, így a kérdéssel nem foglalkoztunk. A felnőtt középfokú oktatásban résztvevőkről nem áll rendelkezésre megbízható adat.

### c) közfoglalkoztatás, közfoglalkoztatásból az elsődleges munkaerőpiacra történő átlépés lehetőségei

3.2.5. számú táblázat - Foglalkoztatáspolitikai		
Év	Aktív foglalkoztatás-politikai eszközökkel támogatottak száma (TS 050)	Közfoglalkoztatottak száma (TS 055)
	Fő	(éves átlag - fő)
2015	20	24
2016	2	20
2017	15	10
2018	13	8
2019	8	4
2020	n.a.	3

Forrás: TeIR, Nemzeti Munkaügyi Hivatal



Közfoglalkoztatást az önkormányzat az elmúlt években és jelenleg is folyamatosan biztosít. Az Esztergomi Járási Hivatal Foglalkoztatási Osztályával folyamatos az együttműködés. Az elmúlt években hosszú távú (12 hónapos) egymás utáni közfoglalkoztatási programok voltak jellemzők, mely időszakosan egymást követték. Ezek mellett 1-1 rövidebb program is futott (pl.: „Zöldterületi kisgép-üzemeltető”, „Munkavállaláshoz szükséges képességek fejlesztése” elnevezésű képzés). A közfoglalkoztatási programban résztvevők száma évről-évre folyamatosan csökken, egyre kevesebb a bevonható személyek száma. A bevont személyek között roma származású is volt. A közfoglalkoztatásban résztvevők munkájukat Keszölc közizgatási területén belül végezték, a település közterületeinek a tisztántartása az elsődleges feladatuk.

A közfoglalkoztatási programok támogatottságának mértéke is folyamatosan csökkent az évek során. A közfoglalkoztatási program keretén belüli kis értékű tárgyi eszközvásárlásokra 2019-től már nincs lehetőség.

A közfoglalkoztatott „státuszból” való átlépés-kilépés az elsődleges munkaerőpiacra településünkön nem jellemző.

**d) a foglalkoztatáshoz való hozzáférés esélyének mobilitási, információs és egyéb tényezői; közlekedés, potenciális munkalehetőségek, tervezett beruházások, lehetséges vállalkozási területek, helyben/térségben működő foglalkoztatási programok**

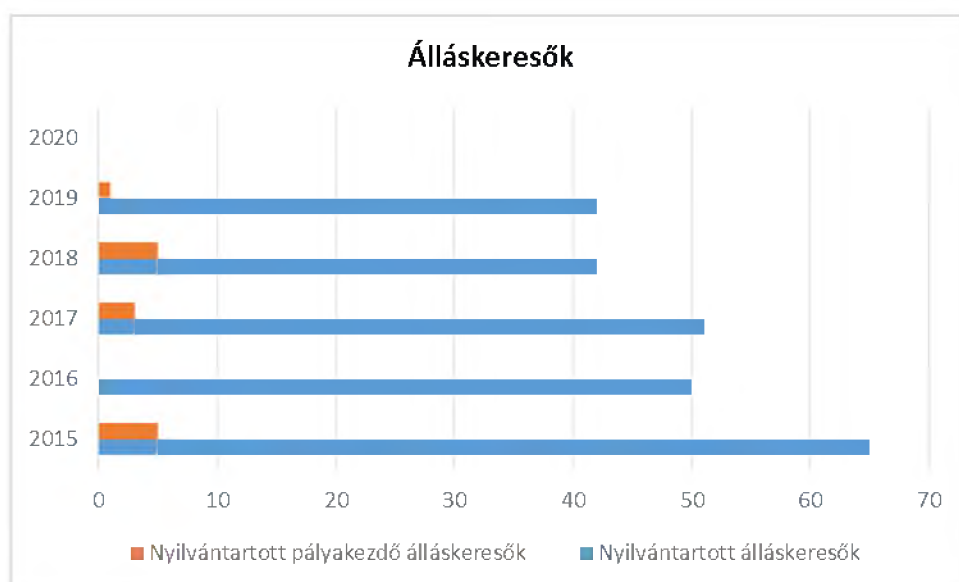
A településen önálló, helyi közlekedés nincs a Vértes Volán és a Budapesti Volán biztosítja a település belső és kifelé irányuló közlekedését. Dorogra 15, Esztergomba 20 perc a közlekedési idő autóbusszal.

A település vasútállomással nem rendelkezik, a legközelebbi állomás Leányváron van, ahol az Esztergom – Budapest vonalat nemrég újították fel, Keszölcről napi több buszjárat indul a leányvári vasútállomásra. Az állomáson kialakításra került egy korszerű parkoló. A kerékpáros közlekedés a településre nem jellemző, domborzati adottságai miatt.

**e) fiatalok foglalkoztatását és az oktatásból a munkaerőpiacra való átmenetet megkönnyítő programok a településen; képzéshez, továbbképzéshez való hozzáférésük**

3.2.6. számú táblázat - Pályakezdő álláskeresők száma		
Év	Nyilvántartott álláskeresők száma (TS 052)	Nyilvántartott pályakezdő álláskeresők száma (TS 053)
	Fő	Fő
2015	65	5
2016	50	n.a.
2017	51	3
2018	42	5
2019	42	1
2020	n.a.	n.a.

Forrás: TeIR, Nemzeti Munkaügyi Hivatal



Településünkön nincsenek a fiatalok foglalkoztatását,- valamint a munkaerőpiacra való átmenetet megkönnyítő programok. Az 5 km-re lévő Dorog városában tudnak fiataljaink állásbörzéken, átképzéseken részt venni a területileg illetékes Járási Hivatal Foglalkoztatási Osztályán keresztül. A pályakezdő álláskeresők száma az elmúlt években folyamatosan csökkent.

A helyi kisebb vállalkozások próbálnak munkalehetőséget nyújtani. Például a falu szélén egy kisebb cég helyezkedik el, ahol „összeszerelési” munkákat végeznek az ott dolgozók. Az „összeszereléseket” vagy a telephelyen, vagy az alkalmazott dolgozók otthonában végzik. Sok embert foglalkoztatnak a falu lakosai közül.

Egy nagyobb kereskedelmi egység, a CBA működik úgy, hogy helyi munkaképes korú nőket foglalkoztat. Mezőgazdasági tevékenységként a szőlőkultúra biztosít idényjellegű munkát, jellemzően tél végén, tavasz elején, s ősszel szüretkor.

**f) munkaerő-piaci integrációt segítő szervezetek és szolgáltatások feltérképezése, szakképzéshez, felnőttképzéshez és egyéb munkaerő-piaci szolgáltatásokhoz való hozzáférés, helyi foglalkoztatási programok**

Felnőttképzés településünkön nincs, igény esetén a környező településeken (Dorog, Esztergom, Budapest, Tatabánya) van rá lehetőség.

**g) mélyszegénységben élők és romák települési önkormányzati saját fenntartású intézményekben történő foglalkoztatása**

Az önkormányzati fenntartású intézményekben történő foglalkoztatásnál előnyt jelent a helyi munkaerő. Általánosan jellemző, hogy a helyi személyek töltik be az aktuálisan felszabaduló munkahelyeket, de nem kizárt az sem hogy a szomszédos településről van a munkaerő.

**h) hátrányos megkülönböztetés a foglalkoztatás területén**

Általánosságban el lehet mondani, hogy hátrányos megkülönböztetésről nincs tudomásunk a településen.

**i) digitális ismeretek megszerzésének és hozzáféréseinek lehetőségei**

Az idősebb korosztálynak szervezett a Művelődési Ház számítógépes tanfolyamot a Digitális Jólét Program keretében.



### 3.3 Pénzbeli és természetbeni szociális ellátások, aktív korúak ellátása, munkanélküliséghez kapcsolódó támogatások

Az 1993. évi szociális törvénye alapján a szociálisan rászoruló személyek részére a következő pénzbeli és természetbeni ellátási formák adhatók (önkormányzati, illetve járási szinten):

- pénzbeli ellátás: időskorúak járadéka, aktív korúak ellátása, ápolási díj, lakásfenntartási támogatás, rendkívüli települési támogatás,
- természetbeni ellátás továbbá a köztemetés, közgyógyellátás, egészségügyi szolgáltatásra való jogosultság, adósságkezelési-szolgáltatás.

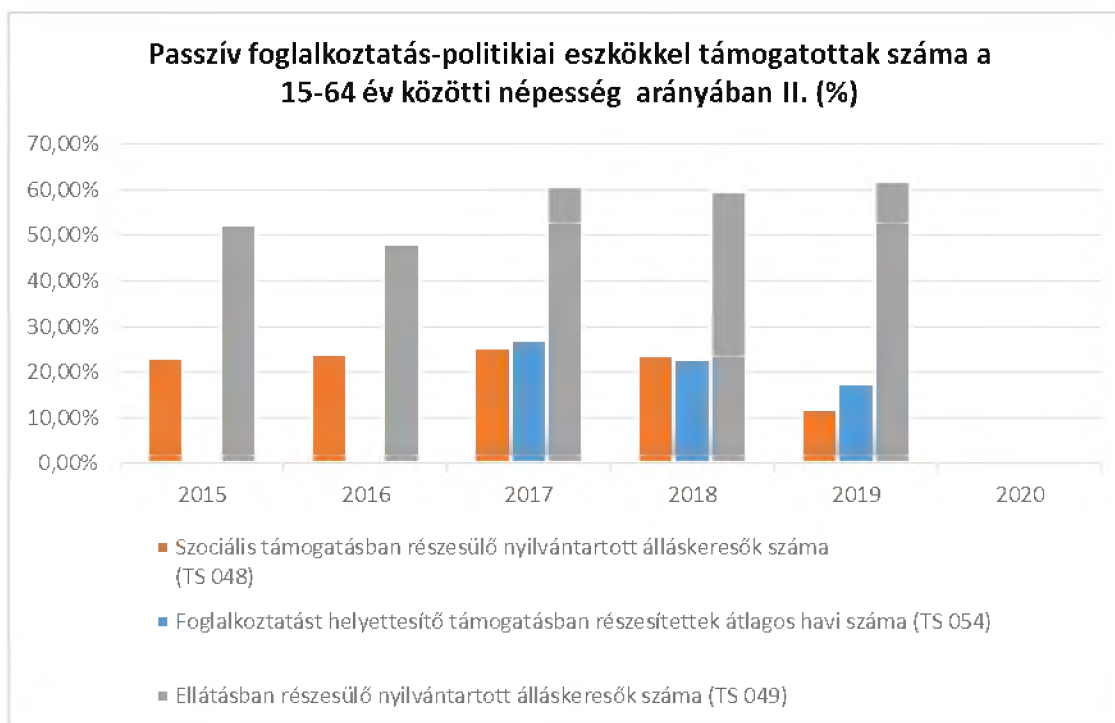
Év	Nyilvántartott álláskeresők száma (TS 052)		Álláskeresési ellátásban részesülő nyilvántartott álláskeresők száma (TS 047)	
	Fő	15-64 év közötti népesség %-ában	Fő	Nyilvántartottak %-ában
2015	65	3,78%	19	29,23%
2016	50	2,95%	12	24,00%
2017	51	3,04%	18	35,29%
2018	42	2,54%	15	35,71%
2019	42	2,51%	21	50,00%
2020	n.a.	-	n.a.	-

Forrás: TeIR, Nemzeti Munkaügyi Hivatal



Év	Szociális támogatásban részesülő nyilvántartott álláskeresők száma (TS 048)		Foglalkoztatást helyettesítő támogatásban részesítettek átlagos havi száma (TS 054)		Ellátásban részesülő nyilvántartott álláskeresők száma (TS 049)	
	Fő	Nyilvántartottak %-ában	Fő	Nyilvántartottak %-ában	Fő	Nyilvántartottak %-ában
2015	15	23,08%	n.a.	-	34	52,31%
2016	12	24,00%	n.a.	-	24	48,00%
2017	13	25,49%	14	27,10%	31	60,78%
2018	10	23,81%	10	22,95%	25	59,52%
2019	5	11,90%	7	17,57%	26	61,90%
2020	n.a.	-	n.a.	-	n.a.	-

Forrás: TeIR, Nemzeti Munkaügyi Hivatal



**3.3.3. számú táblázat - Egészségkárosodási és gyermekfelügyeleti támogatás**

Év	Egészségkárosodási és gyermekfelügyeleti támogatásban részesítettek havi átlagos száma (TS 056)
	fő
2015	n.a.
2016	n.a.
2017	1
2018	3
2019	3
2020	n.a.

Forrás: TeIR, KSH

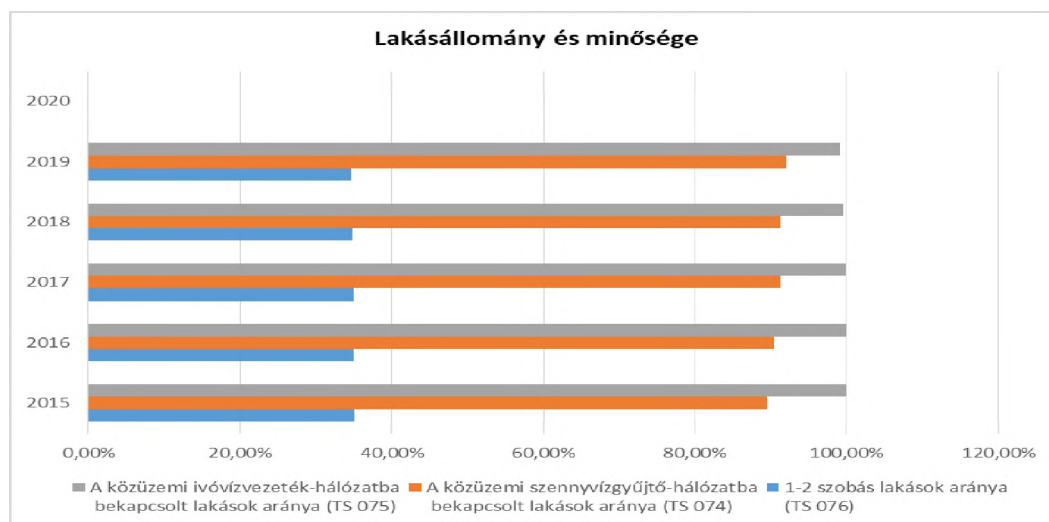
Mint az látható az aktív korúak ellátása folyamatos csökkenést mutat. A Járási Hivatalok megalakulásával az addig Önkormányzathoz tartozó aktív korúak ellátása átkerült a Járási Hivatalokhoz. Az aktív korúak ellátásához tartozó foglalkoztatást helyettesítő támogatásban részesülők közül kerülnek ki általában a közfoglalkoztatási programban résztvevők egy része. A regisztrált munkanélküliek/nyilvántartott álláskeresők száma szintén csökkenést mutat az elmúlt években. Viszont a nyilvántartott álláskeresők számához képest kis arányban jellemző az álláskeresési járadék folyósítása, mivel ehhez ledolgozott munkaviszony szükséges.

### 3.4 Lakhatás, lakáshoz jutás, lakhatási szegregáció

E fejezetben a lakhatáshoz kapcsolódó területet elemezzük, kiemelve a bérlakás-állományt, a szociális lakhatást, az egyéb lakáscélra nem használt lakáscélú ingatlanokat, feltárva a településen fellelhető elégtelen lakhatási körülményeket, veszélyeztetett lakhatási helyzeteket és hajléktalanságot, illetve a lakhatást segítő támogatásokat. E mellett részletezzük a lakhatásra vonatkozó egyéb jellemzőket, elsősorban a szolgáltatásokhoz való hozzáférést. A település jellegéből adódóan a falusias, kertes házak a jellemzőek.

3.4.1. számú táblázat - Lakásállomány						
Év	Lakásállomány (db) (TS 073)	Épített lakások száma (TSv 077)	Épített lakások száma 1000 lakásra (TS 078)	1-2 szobás lakások aránya (TS 076)	A közüzemi szennyvízgyűjtő-hálózatba bekapcsolt lakások aránya (TS 074)	A közüzemi ivóvízvezeték-hálózatba bekapcsolt lakások aránya (TS 075)
	db	db	db	%	%	%
2015	1017	n.a.	n.a.	35,10%	89,58%	100,00%
2016	1017	1	1	35,00%	90,36%	100,00%
2017	1018	1	1	34,97%	91,26%	99,90%
2018	1022	4	4	34,83%	91,39%	99,51%
2019	1026	4	4	34,70%	92,01%	99,12%
2020	n.a.	n.a.	n.a.	-	-	-

Forrás: TeIR, KSH Tstar, önkormányzati adatok



#### **a) bérlakás-állomány**

A népesség nagy része saját tulajdonú ingatlanban lakik, e mellett az albérlet igénybevétele jellemző még. Az önkormányzat nem rendelkezik bérlakással.

#### **b) szociális lakhatás**

Nem releváns.

#### **c) egyéb lakáscélra használt nem lakáscélú ingatlanok**

A település belterületén, szervesen illeszkedve a lakott területekhez találhatóak olyan pince, présház épületek, melyeket a tulajdonosok először hétvégi házként hasznosítottak, majd kialakult egy olyan réteg, mely már lakóingatlanként használja. Ezen épületek többsége, bár nem lakóingatlan, kulturált lakáslehetőséget jelent. Vannak viszont olyan présház jellegű építmények, melyek az alapvető szükségleteket is alig elégítik ki. A vezetékes víz és villany mindenhol rendelkezésre áll, viszont nincs csatornázva, s a közlekedés sem megoldott.

#### **d) lakhatást segítő támogatások**

A lakásfenntartási támogatást 2015. évig a szociális törvényben normatív módon szabályozott keretek között állapította meg a rászorulóknak. Majd jogszabályváltozás következtében a helyi önkormányzati szociális rendeletbe lett beépítve és az ebben szabályozottak alapján történt az elbírálás a lakhatásra vonatkozó rendszeres települési támogatásnak. Az arra rászorulók közműszámláik kifizetéséhez kapják a támogatást, házipénztáros kifizetési rendszerben, illetve közvetlenül utalva a szolgáltatóhoz. Néhány esetben felszerelésre került az előre fizetős mérőóra.

A helyi rendelet alapján a lakhatáshoz kapcsolódó rendszeres települési támogatásra azok a személyek jogosultak, akinek családjában (háztartásában) az egy főre jutó havi jövedelem nem haladja meg az öregségi nyugdíj mindenkori legkisebb összegének 200 %-át. A lakásfenntartási támogatás 1 évre állapítódik meg.

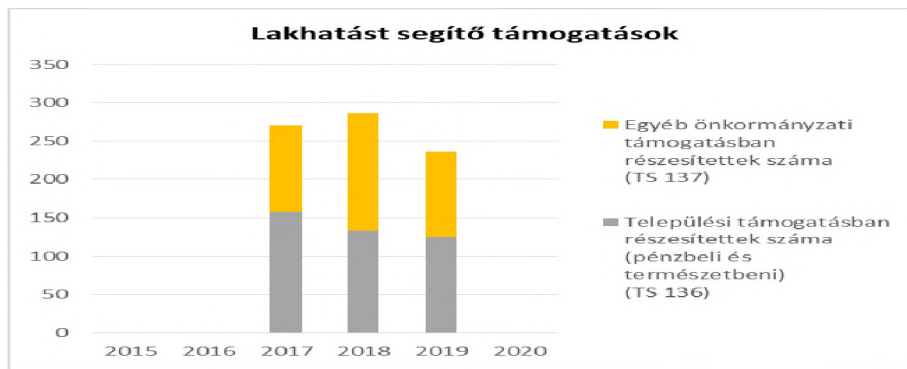
A lakásfenntartási támogatás 2015-ig csökkenést mutatott, majd a 2016-os évben kimagaslóan sokan igényelték, 2017-től ismét csökkent a kérelmezők száma, mivel a helyi feltételeknek egyre kevesebben feleltek meg. Többször került módosításra a helyi önkormányzati szociális rendelet is.

Adósságcsökkentési támogatás az elmúlt években nem volt az önkormányzatnál.

Az önkormányzat minden évben él a szociális tűzifa támogatás lehetőségével, melyet ugyancsak törvény szabályoz.

<b>3.4.3. számú táblázat - Lakhatást segítő támogatások</b>		
<b>Év</b>	<b>Települési támogatásban részesítettek száma (pénzbeli és természetbeni) (TS 136)</b>	<b>Egyéb önkormányzati támogatásban részesítettek száma (TS 137)</b>
	<b>Fő</b>	<b>Fő</b>
2015	n.a.	n.a.
2016	n.a.	n.a.
2017	158	112
2018	133	154
2019	125	111
2020	n.a.	n.a.

Forrás: TeIR, KSH Tstar



### **f) eladósodottság**

Számszerű adat nem áll rendelkezésre, de egyéb információk (családsegítés) alapján megállapítható, hogy a település lakóinak egy része is érintett. Ugyancsak támpontot nyújthat az a tény, hogy a faluban sok az értékesítésre meghirdetett lakóház.

### **g) lakhatás egyéb jellemzői: külterületeken és nem lakóövezetben elhelyezkedő lakások, minőségi közszolgáltatásokhoz, közműszolgáltatásokhoz, közösségi közlekedéshez való hozzáférés bemutatása**

Külön kell kezelni a Klastrompusztai üdülőterületet, ahol egyre többen élnek állandó jelleggel. Mivel nem csatlakozik szervesen a település közigazgatási területéhez, nincs kiépítve a szennyvíz rendszer, s a közösségi közlekedés sem elérhető.

A hajléktalanság nem jelenik meg a településen állandó jelleggel, időnként kapunk jelzést pincékben szívességből befogadott emberekről. Ez egyelőre átmeneti jelenség, a téli időszakban fokozottan oda kell figyelni az ilyen esetekre.

Az elmúlt években 2 fő hajléktalan személlyel álltunk kapcsolatban. 1 főt sikerült elhelyezni - időskorára tekintettel – egy Hajléktalanok Otthonában.

Célunk, hogy a gondozott hajléktalanok regisztráltassák magukat a Járási Hivatal Foglalkoztatási Osztályán, hogy később rendszeres jövedelmük legyen. Munkába állításuk szinte esélytelen, egyik munkáltató sem alkalmazza őket szívesen. Alkalmi munkákból tartják fent magukat, illetve egészítik ki a segélyüket. Minden esetben elmondjuk, hogy az esztergomi Hajléktalan Szállóra való beköltözés lehetőségét, de sokszor fenntartásokkal kezelik, és nem szeretnének bemenni. A környezet, amelyben élnek kikezdi a szervezetüket, a betegségek halmozottan jelentkeznek náluk, sajnos majdnem mindegyikükre jellemző az alkoholfogyasztás. 1 fő vette igénybe a helyi szociális étkeztetést, így a napi egyszeri meleg étkezés biztosított.

## **3.5 Telepek, szegregátumok helyzete**

- a) a telep, /szegregátum mint lakókörnyezet jellemzői (kiterjedtsége, területi elhelyezkedése, megközelíthetősége, a közösségi közlekedés, és a munkába jutás egyéb lehetőségei, lakásállományának állapota, közműellátottsága, közszolgáltatásokhoz való hozzáférés lehetőségei, egyéb környezet-egészségügyi jellemzői);**

Nem releváns.

- b) a telepen, /szegregátumokban élők általános jellemzői és társadalmi problémák szempontjából főbb mutatói: életkori megoszlás, iskolai végzettség,**

**foglalkoztatottsági helyzet, segélyezettek, hátrányos, halmozottan hátrányos helyzetű gyermekek aránya;**

Nem releváns.

**c) a szegregációval veszélyeztetett területek, a lakosság területi átrendeződésének folyamatai.**

Nem releváns.

### 3.6 Egészségügyi és szociális szolgáltatásokhoz való hozzáférés

#### a) az egészségügyi alapszolgáltatásokhoz, szakellátáshoz való hozzáférés

A településen a háziorvosi, a házi gyermekorvosi, a fogorvosi és a védőnői ellátást a korszerűen megépített Egészségházban biztosítja az Önkormányzat. Az épület akadálymentesített. Az ügyeleti ellátást a Dorogi Többcélú Kistérségi Társulás a következők szerint látja el:

A társulás a kistérség minden településén szakfeladatként ellátja az egészségügyi alapellátáshoz csatlakozó központi ügyelet feladatait. Az ügyeleti szolgálat során biztosítja a társult önkormányzatok lakossága számára a munkaidőn kívüli, munkanapokon 16 órától másnap reggel 08 óráig, munkaszüneti és ünnepnapokon 08 órától másnap reggel 08 óráig a sürgős orvosi ellátást. A 14 éven aluli gyermeklakosság részére hétféteken szombat, vasárnap és ünnepnap 08 órától 12 óráig biztosítja a sürgős gyermekorvosi ellátást.

A szakorvosi ellátást a Dorogon működő Szent Borbála Szakrendelő és az esztergomi Vaszary Kolos Kórház biztosítja.

3.6.1. számú táblázat – Egészségügyi ellátás						
Év	Felnőttek és gyermekek részére szervezett háziorvosi szolgálatok száma (TS 107)	Csak felnőttek részére szervezett háziorvosi szolgáltatások száma (TS 106)	A házi gyermekorvosok által ellátott szolgálatok száma (TS 108)	Gyógyszertárak és fiókgyógyszertárak száma (TS 110)	Közgyógyellátási igazolvánnyal rendelkezők száma (alanyi és normatív alapon kiadott) (TS 133)	Ápolási díj, alanyi jogon: támogatásban részesítettek évi átlagos száma (TS 135)
	db	db	db	db	Fő	Fő
2015	n.a.	1	1	1	40	n.a.
2016	n.a.	1	1	1	47	n.a.
2017	n.a.	1	1	1	n.a.	6
2018	n.a.	1	1	1	n.a.	6
2019	n.a.	1	1	1	n.a.	6
2020	n.a.	n.a.	1	n.a.	n.a.	n.a.

Forrás: TeIR, KSH

Tstar



Közgyógyellátás, ápolási díj:

A közgyógyellátás hatásköre 2015-től átkerült a Járási Hivatal hatáskörébe. A helyi szabályozásban is változás történt, régi méltányossági közgyógyellátást felváltotta a rendkívüli települési támogatáson belül kérhető gyógyszerköltség hozzájárulása. Azonban ez a támogatásforma – kérelmezők hiánya miatt – megszűnt 2017. évtől.

A közgyógyellátottak száma 2016. évig folyamatos növekedést mutat, majd 2017-re kicsit csökkent. A Covid-19 helyzet miatt pedig stagnált, mivel az addigi igénylők a jogosultságok automatikus hosszabbítása miatt bent maradtak a rendszerben.

Ugyancsak az egészségügyi ellátások körébe tartozik az ápolási díj (alanyi jogon járó /méltányossági alapon járó), melyeket a szociális ellátásokról szóló törvény szabályozott. 2015. év előtt mind a két féle ápolási díj önkormányzati hatáskör volt, majd a szociális törvény változásának következtében az alanyi ápolási díj helyi szintről szintén átkerült a Járási Hivatal hatáskörébe. A méltányossági jogkör megmaradt önkormányzati elbírálási szinten.

Az ápolási díj azoknak a családoknak jelentett segítséget, akik otthonukban ápoltak tartós, illetve fogyatékos beteget.

**b) prevenció és szűrőprogramokhoz (pl. népegészségügyi, koragyermekkorai kötelező szűrésekhez) való hozzáférés**

Az önkormányzat évente rendez Egészségnapot, melynek keretében minden lakos számára lehetővé teszi a szűrővizsgálatok igénybevételét. Ingyenes szűrővizsgálatok:

1. Mammográfia szűrés
2. Látásvizsgálat
3. Véradás.

A gyermekorvos életkorhoz kötöten, valamint az iskolában is végez szűrővizsgálatokat, minden második évben.

**c) fejlesztő és rehabilitációs ellátáshoz való hozzáférés**

Az óvodában logopédus, az általános iskolában fejlesztőpedagógus segíti azokat a gyermekeket, akiknek fejlesztésre van szükségük. Pszichológus is elérhető a településen, aki önkéntes bejelentkezés alapján gyermekpszichológiai tanácsadást végez helyi lakosú gyermekeknek, továbbá pszichológiai tanácsadást nyújt kesztölci lakcímmel rendelkező felnőtteknek is.

**d) közétkeztetésben az egészséges táplálkozás szempontjainak megjelenése**

A gyermekek és idősek részére az óvodában és az általános iskolában a 2020-tól az esztergom-kertvárosi Bőség Konyha biztosítja az étkezéseket. Az előírt ételmyszer-nyersanyag, energia, valamint tápanyagtartalmat a jogszabályi előírások alapján ellenőrzik.

**e) sportprogramokhoz való hozzáférés**

Az önkormányzat támogatja a településen működő Sportegyesületet, ahol korosztályos futballban sportolhatnak a gyermekek. Felnőtt futball már nincs. A Művelődési Házban pingpong szakosztály működik. Az Óvodában futballedzéseket, valamint zenés táncos foglalkozást tartanak az óvodás korú gyermekeknek. Az Iskolában néptáncra járhatnak az iskoláskorú gyermekek.

**f) személyes gondoskodást nyújtó szociális szolgáltatásokhoz való hozzáférés**

Az Önkormányzat az Idősek Klubjában nappali ellátást, házi szociális gondozást és szociális étkeztetést biztosít a rászorultaknak. A mélyszegénységben élőknek az ellátás ingyenes.



### **g) drogprevenációs szolgáltatások**

A Családsegítő és Gyermekjóléti Szolgálat és az Önkormányzat között egy pályázat keretében - drog és bűnmegelőzési témában - egy project van folyamatban, de sajnos a járványügyi helyzet miatt nem valósult még meg.

### **h) hátrányos megkülönböztetés, az egyenlő bánásmód követelményének megsértése a szolgáltatások nyújtásakor;**

A hátrányos megkülönböztetés ellen az intézmények dokumentumaiba foglalt eljárási rendek biztosíthatnak garanciát.

### **i) előnyben részesítési (hátránykompenzáló juttatások, szolgáltatások) a szociális és az egészségügyi ellátórendszer keretein belül.**

Pozitív diszkriminációról nincs tudomásunk.

## **3.7 Közösségi viszonyok, helyi község bemutatása**

### **a) közösségi élet színterei, fórumai**

Kesztlöc község közösségi élete igen színes, megjelennek a hagyományos színterek:

1. Egyházi élet és kulturális rendezvényei, mely a Római Katolikus Egyházközség köré rendeződött,
2. A Művelődési Ház, melynek ugyancsak több évtizedes hagyománya van,
3. Kesztlöci Szlovák Önkormányzat
4. Kesztlöcért, a Faluért Egyesület, mely tagjai számára kulturális, környezetvédelmi feladatokat vállaltak fel
5. Virágzó Kesztlöc Egyesület, melynek célja Kesztlöc kulturális, nemzetiségi, gazdasági és természetvédelmi fejlődésének támogatása.

aa) közösségi élet fórumai:

1. kesztolc.hu – az önkormányzat hivatalos honlapja, illetve a Facebook közösségi oldalon is megtalálható az Önkormányzat.
2. A Művelődési Ház megjelenik a Facebook közösségi oldalon.

Sajnos a járványhelyzet miatt azt elmúlt években a nagy falusi rendezvények egy része elmaradt. A Művelődési Ház vezetője olyan programokat szervezett, ahol pl. a gyermeknapon az óvodapedagógusok, iskolai pedagógusok, képviselő-testületi tagok segítségével bejárták a falut autókkal és minden gyermeket megajándékoztak.

<b>3.7.1. számú táblázat - Intézményi ellátottság (2018)</b>			
<b>Tornateremmel, tornaszobával ellátott köznevelési intézmények száma (intézmény)</b>	<b>Sportcsarnok, sportpálya léte (TS 103)</b>	<b>A települési könyvtárak kikölcsönzött egységeinek száma</b>	<b>Közművelődési intézmények száma (TS 105)</b>

székhelye szerint) (TS 102)		(TS 104)	
db	van/nincs	db	db
2	n.a.	992	6

Forrás: TelR, KSH Tstar

### b) közösségi együttélés jellemzői, konfliktuskezelési megoldások

A helyi közösségre nem jellemző az etnikai konfliktus, a roma családok nem szegregátumban élnek. Bár életvitelükkel olykor okoznak szomszédvitát, a konfliktus forrása inkább a szegénységükből és nem az etnikai hovatartozásukból adódik.

### c) helyi közösségi szolidaritás megnyilvánulásai

A helyi közösség szolidaritása igen erős. A lakosság gyakran felajánl játékot,- ruhaneműket,- bútort,- elektromos cikkeket is. Az elmúlt években több példa is volt olyan helyi lakosú család megsegítésére, ahol rendkívüli élethelyzet (családtag halála, szülő betegsége) következett be a család segítségére szorult a település lakosságának összefogásával pénzbeli,- természetbeni gyűjtést szerveztek, továbbá gyermekfelügyeletet is vállaltak.

### d) a helyben élő nemzetiségek kulturális sokszínűségének bemutatása és kulturális identitásuk megőrzésének lehetőségei

A helyi nemzetiségi hagyományok ápolásában fő szerepet játszik a Szlovák Nemzetiségi Önkormányzat. A szlovák Tájház jó színteret biztosít a nemzetiségi emlékek bemutatására. Pályázati forrás igénybevételével a nemzetiségi hagyományok bemutatására 2022-ben „szlovák esküvő” került megrendezésre a településen.

### e) helyi lakossági önszerveződések

Sokan vesznek részt jótékonyági gyűjtéseken akkor is, amikor nem a településen történik katasztrófa. Például árvíz vagy egyéb természeti katasztrófa esetén.

Már évről-évre kialakult, hogy a helyi lakosok karácsonykor „cipősdoboz akció” keretén belül számos rászoruló család gyermekét ajándékozzák meg, valamint a Solymári Karitás az karácsonyi időszakban tartós élelmiszeradomány felajánlásával segít a kesztölci lakosoknak.

A falu lakosai volt, hogy évente több alkalommal is tartós élelmiszer adományt gyűjtöttek a rászoruló családoknak.

A járványhelyzet ideje alatt szintén tartós élelmiszergyűjtést rendezett az Önkormányzat a munkahelyüket elvesztett emberek részére.

## 3.8 A roma nemzetiségi önkormányzat célcsoportokkal kapcsolatos esélyegyenlőségi tevékenysége, partnersége a települési önkormányzattal

Nem releváns.

## 3.9 Következtetések: problémák beazonosítása, fejlesztési lehetőségek meghatározása.

A mélyszegénységben élők és a romák helyzete, esélyegyenlősége vizsgálata során településünkön

beazonosított problémák	fejlesztési lehetőségek
A regisztrálatlan munkanélküliek tájékoztatatlansága	Tájékoztatás, információ elérhetővé tétele a munkanélkülieknek adható támogatásról, lehetőségekről
A téli időszakban a rászoruló családok nem rendelkeznek elegendő fűtőanyaggal	A téli fűtési időszakban a szociális tüzelőanyag osztása a rászoruló családoknak.

#### 4. A gyermekek helyzete, esélyegyenlősége, gyermekszegénység

Kesztlőc állandó népessége: 2798 fő, ebből gyermek lakosság: 566 fő, a lakosság közel 20 %-a. Törekedni kell arra, hogy minden gyermek egyenlő eséllyel jusson ellátáshoz, rendelkezzen kellő információval, tisztában legyen vele, hogy hol érdeklődhet, tudja milyen ellátások illetik meg, választási lehetősége legyen.

##### 4.1 A gyermekek helyzetének általános jellemzői gyermekek száma, aránya, életkori megoszlása, demográfiai trendek

A gyermekek védelméről és a gyámügyi igazgatásról szóló 1997. évi XXXI. törvény 39-40 §-ai szerinti gyermekjóléti feladatok ellátását a Dorogi Szociális Szolgáltató Központ - Családsegítő és Gyermekjóléti Szolgálat biztosítja.

4.1. számú táblázat - Gyermekkorú népesség összetétele nemek és korcsoportok szerint (2.számú táblázatból)					
Korcsoport	Fő			Az állandó népességből a megfelelő korcsoportú nők és férfiak aránya (%)	
	Férfiak	Nők	Összesen (TS 003)	Férfiak (TS 005)	Nők (TS 007)
	Fő	Fő	Fő	%	%
<b>Állandó népesség száma</b> (férfiak TS 004, nők TS 006)	1 355	1 392	2747	49,33%	50,67%
<b>0-2 évesek</b> (összes száma TS 008, aránya TS 009)			98	3,57%	
<b>0-14 éves</b> (férfiak TS 010, aránya TS 011; nők TS 012, aránya TS 013)	222	215	437	8,08%	7,83%
<b>15-17 éves</b> (férfiak TS 014, aránya TS 015; nők TS 016, aránya TS 017)	45	31	76	1,64%	1,13%

Forrás: TeIR, KSH Tstar

##### a) veszélyeztetett és védelembe vett, hátrányos helyzetű, illetve halmozottan hátrányos helyzetű gyermekek, valamint fogyatékossgal élő gyermekek jellemzői, egészségügyi, szociális, lakhatási helyzete

A hátrányos,- halmozottan hátrányos helyzetű gyermekek, valamint a védelembe vett gyermekek helyzetének esetében általánosságban elmondható hogy ezt a helyzetet a környezeti nehézségek, a gyermeknek felróható magatartás, a szülőnek felróható magatartás hátráltatja, akadályozza a fejlődésüket. A gyermekek testi-lelki elhanyagolása egyre több olyan körülményt eredményez, amely a hatóságok beavatkozását teszi szükségessé. Ha nem súlyos a veszélyeztetettség akkor

önkéntes alapon alapellátásban történik a család gondozása a Családsegítő és Gyermekjóléti Szolgálatnál.

Amennyiben súlyos veszélyeztetettség áll fenn (pl. bántalmazás, erőszak, stb.) akkor a gyámhivatal közreműködésével előírja a védelembe vételt, melynél a HÍD Szociális, Család-és Gyermekjóléti Központ munkatársa lesz ügy esetfelelőse. A védelembe vétel célja a veszélyeztetett gyermek családban történő nevelésének az elősegítése a veszélyeztetettség megszüntetésével, valamint a gyermek családjából történő kiemelésének a megelőzése.

A védelembe vett és veszélyeztetett kiskorú gyermekek száma a 2017-2018. években magasabb volt, azóta pedig csökkent, majd a 2021-es évben újra emelkedett. A 2021-es évben 5 család esetében volt védelembe vétel, ez 9 gyermeket érintett.

A nyilvántartott veszélyeztetett gyermekek száma 2021-ben 31 gyermek. Ebből jogerős hatósági intézkedésben érintett gyermekek száma 10 fő. (védelembe vett és utógondozott gyermekek).

<b>4.1.1. számú táblázat - Védelembe vett és veszélyeztetett kiskorú gyermekek</b>		
<b>Év</b>	<b>Védelembe vett kiskorú gyermekek száma (TS 116)</b>	<b>Veszélyeztetett kiskorú gyermekek száma (TS 115)</b>
	<b>Fő</b>	<b>Fő</b>
2015	n.a.	n.a.
2016	2	n.a.
2017	5	n.a.
2018	5	n.a.
2019	2	23
2020	n.a.	n.a.

Forrás: TelR, KSH Tstar

#### **b) rendszeres gyermekvédelmi kedvezményben részesülők**

A jegyző a gyermekek védelméről és a gyámügyi igazgatásról szóló 1997. évi XXXI. törvény alapján azoknak a gyermekes családoknak állapítja meg, ahol a család egy főre eső jövedelme nem haladja meg az öregségi nyugdíj 135 %-át, az egyedülállóknál 145%-át.

A rendszeres gyermekvédelmi kedvezményben részesülő gyermekek jogosultak a gyermekétkeztetés normatív kedvezményére,- természetbeni támogatásra valamint külön jogszabályban meghatározott egyéb kedvezményekre.

A rendszeres gyermekvédelmi kedvezményben részesülő gyermekek évente két alkalommal (augusztus, november) pénzbeli ellátásban részesülnek, gyermekenként 6000 Ft, illetve hátrányos helyzetű,- halmozottan hátrányos helyzetű gyermekeknél 6500 Ft értékben.

2021-ben 10 család, 25 gyermeke részesült ebben a támogatásban, 261.000 Ft összegben.

A korábbi években már bevezetésre került, a rendszeres gyermekvédelmi kedvezményben részesülő hátrányos,- halmozottan hátrányos helyzetű gyermekek - déli meleg - szüneti étkezése, amelyet az önkormányzatnak kötelezően biztosítania kell a szülő kérésére az iskolai szünetekben (tavaszi, nyári, őszi, téli).

2021. évben nyilvántartásunk szerint összesen 4 hátrányos helyzetű gyermek volt, akik közül csak 2 gyermek vette igénybe a tavaszi szüneti étkezést. Az étel kiosztása a helyi Idősek Klubjában történt, elvitel formájában. A többi szünetben nem igényelték fenti lehetőséget. A hátrányos helyzetű gyermekek száma csökken.

A rendszeres gyermekvédelmi kedvezményben részesítettek száma 2017-2018. években még magasabb volt, utána évről-évre folyamatos csökkenést mutat. Azonban új kérelmezők jelentek meg a rendszerben.

<b>4.1.2. számú táblázat - Rendszeres gyermekvédelmi kedvezményben részesítettek</b>	
<b>Év</b>	<b>Rendszeres gyermekvédelmi kedvezményben részesítettek évi átlagos száma (TS 111)</b>
	<b>Fő</b>
2015	n.a.
2016	n.a.
2017	39
2018	39
2019	32
2020	37

Forrás: TeIR, KSH Tstar, Önkormányzati adatok

#### **c) a gyermek jogán járó helyi juttatásokban részesülők helyzete**

A települési önkormányzat a rendkívüli élethelyzetbe került családok részére - kérelemre történő igénylésre - rendkívüli települési támogatást tud nyújtani. Ez jövedelemhatárhoz kötött ellátástípus. A támogatás negyedévenként egyszer igényelhető.

2016-tól bevezetésre került települési szinten a rendkívüli települési támogatás azon fajtája ahol az önkormányzat a helyi iskolába,- valamint az Esztergomi Montágh Imre Speciális Általános Iskolába beiratott kesztölci lakcímmel rendelkező iskoláskorú gyermekek családja részére pénzbeli támogatást állapít meg iskolakezdési támogatás címen. A támogatás mértéke 5000,-Ft gyermekenként. 2021-ben 100 család, 137 gyermekét sikerült pénzbeli formában támogatni 685.000,-Ft összegben.

Továbbá a település egyszeri támogatásban részesíti a kesztölci lakcímmel rendelkező családokat gyermek születése alkalmából, amennyiben lakcímükkel igazolják ezen tényt. Így támogatva a gyermekek születését. A támogatás mértéke 2018-tól 30.000,-Ft. 2021-ben 20 főnek 600.000,-Ft értékben történt kifizetés. Ezen ellátásforma nincs jövedelemhatárhoz kötve.

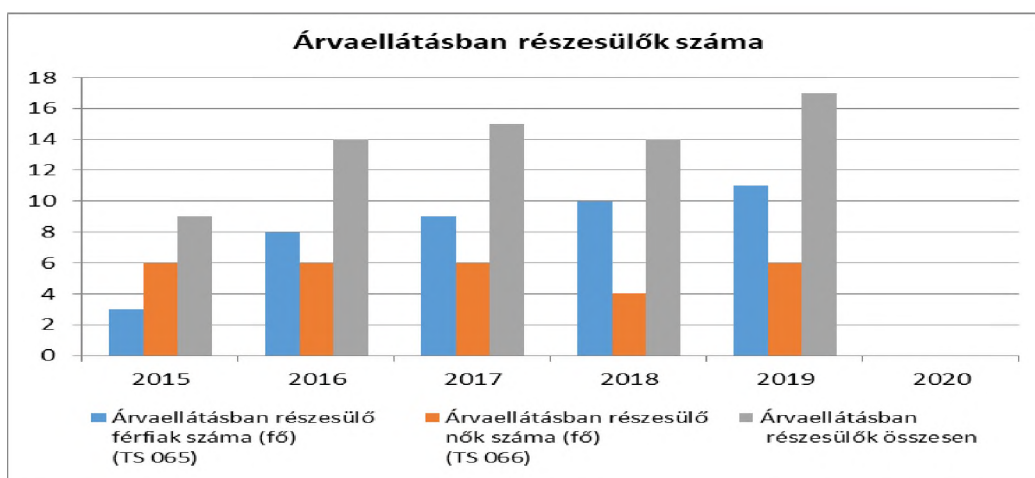
2020 januárjától lépett hatályba a bölcsődei térítési díjfizetéshez való hozzájárulás, amely a helyi bölcsődei ellátásban részesülő gyermek után a törvényes képviselő részére juttatott rendszeres támogatás. A támogatás megállapítása – az egy főre eső havi - jövedelem függvényében, valamint a helyi rendeletben szabályozottak alapján adható ellátástípus, mely a Humán Bizottság hatásköre. Ezen támogatástípust 2020-ban 1 fő igényelt több hónapig. 2021-ben senki nem igényelt.

2022-től Tanulmányi Támogatási Program is indult azon családok gyermekei részére, akiknél a család jövedelme, a meghatározott egy főre eső jövedelemhatár alatt állnak és 14-20 év kor közötti iskolába járó gyermeket nevelnek. Amennyiben a gyermek iskolai bizonyítványában javulás látható (leadott hiteles iskolai bizonyítvány), akkor azok egyszeri pénzbeli támogatásban részesülnek.

Megemlítendő, hogy 2021-től a helyi rendszeres települési - lakhatásra vonatkozó - támogatás keretében adható támogatás mértéke a gyermekek számával és a család egy főre eső jövedelmének arányával növekszik. Ez egy évre szóló támogatásforma.

4.1.3. számú táblázat - Árvaellátás			
Év	Árvaellátásban részesülő férfiak száma (fő) (TS 065)	Árvaellátásban részesülő nők száma (fő) (TS 066)	Árvaellátásban részesülők összesen
	Fő	Fő	Fő
2015	3	6	9
2016	8	6	14
2017	9	6	15
2018	10	4	14
2019	11	6	17
2020	n.a.	n.a.	-

Forrás: TeIR, KSH Tstar, Önkormányzati adatok



Az árvaellátásban részesülő gyermekek aránya a nemek tekintetében a féfiak számában nőtt, a nők arányában stagnál.

#### d) ingyenes vagy kedvezményes iskolai étkeztetésben részesülők jellemzői

A gyermekétkeztést a helyi óvodában és iskolában a Bőség Konyha szolgáltatja.

-A helyi óvodában az ingyenes étkezést igénybevevők száma 48 fő. 8 fő fizet a gyermekétkeztetésért, 50%-os kedvezményben senki nem részesül.

-A helyi iskolában 9 fő ingyenesen étkezik, 28 fő 50%-os kedvezményben részesül, valamint 29 fő fizet a gyermekétkeztetésért.

4.1.4. számú táblázat – Kedvezményes óvodai - iskolai juttatásokban részesülők száma						
Év	Ingyenes étkezésben résztvevők száma óvoda	Ingyenes étkezésben résztvevők száma iskola 1-8. évfolyam	50 százalékos mértékű kedvezményes étkezésre jogosultak száma 1-13. évfolyam	Ingyenes tankönyvellátásban részesülők száma	Óvodáztatási támogatásban részesülők száma	Nyári étkeztetésben részesülők száma
	Fő	Fő	Fő	Fő	Fő	Fő
2015	27	30	12	n.a.	0	n.a.



2016	53	31	12	n.a.	0	n.a.
2017	58	19	22	n.a.	0	n.a.
2018	63	19	28	n.a.	0	n.a.
2019	61	14	29	n.a.	0	n.a.
2020	47	13	28	n.a.	0	n.a.

Forrás: TelR, KSH Tstar,  
Önkormányzati adatok

**e) magyar állampolgársággal nem rendelkező gyermekek helyzete**

Nem releváns.

**f) állampolgársággal rendelkező, illetve magyar állampolgársággal nem rendelkező külföldről visszatért, hátrányos helyzetű családban élő gyerekek jellemzői**

Nem releváns.

**4.2 Szegregált, teleszerű lakókörnyezetben élő gyermekek helyzete, esélyegyenlősége**

Nem releváns.

**4.3 A hátrányos, illetve halmozottan hátrányos helyzetű, valamint fogyatékkal élő gyermekek szolgáltatásokhoz való hozzáférése**

Iskola előtti szakaszban, az óvodában a biológiai, fizikai fejlődés eltérő üteméből, szociokulturális környezet különbözőségéből származnak a gondok. Az esélyegyenlőség elérése érdekében kívánatos, hogy azok a gyermekek is minőségi nevelésben részesüljenek, akik kevésbé fejlett, illetve hátrányos helyzetű régiókban élnek.

„Az óvodák és alapfokú nevelési-oktatási intézmények infrastruktúrájának fejlesztése” azt a célt tűzte maga elé, hogy csökkentse az oktatás minőségében meglévő területi különbségeket, különös tekintettel azokra a településekre, ahol magas a romák és más hátrányos helyzetű csoportok aránya.

Támogathatók a következő tevékenységek:

- szabadidős programok, foglalkozások lehetőségét biztosító épületek, terek építése, megújítása,
- az intézmények udvarának felújítása,
- a nevelés-oktatás tartalmi fejlesztéséhez szükséges eszközök, berendezések beszerzése, számának növelése,
- a sajátos nevelési igényű gyerekek képzését biztosító speciális eszközök és berendezések beszerzése,

az intézmények akadálymentesítése azért, hogy a létesítményekhez a speciális nevelési igényű gyermekek hozzáférjenek.

**a) védőnői ellátás jellemzői (pl. a védőnő által ellátott települések száma, egy védőnőre jutott ellátott, betöltetlen státuszok)**

4.3.1. számú táblázat – Védőnői álláshelyek száma			
Év	Betöltött védőnői álláshelyek száma (TS 109)	0-3 év közötti gyermekek száma	Átlagos gyermekszám védőnőnként



	db	Fő	Fő
2015	1	86	0
2016	1	92	0
2017	1	84	-
2018	1	n.a.	0
2019	1	94	0,00
2020	1	98	-

Forrás: TeIR, KSH Tstar, Önkormányzati adatok  
Betöltetlen státusz nincs.

**b) gyermekorvosi ellátás jellemzői (pl. házi gyermekorvoshoz, gyermek szakorvosi ellátáshoz való hozzáférés, betöltetlen házi gyermekorvosi praxisok száma)**

4.3.2. számú táblázat – Gyermekorvosi ellátás					
Év	Felnőttek és gyermekek részére szervezett házi orvosi szolgáltatások száma (TS 107)	Csak felnőttek részére szervezett házi orvosi szolgáltatások száma (TS 106)	A házi gyermekorvosok által ellátott szolgáltatások száma (TS 108)	Gyermekorvos által ellátott gyerekek száma	Felnőtt házi orvos által ellátott gyerekek száma
	db	db	db	Fő	Fő
2015	0	1	1	n.a.	0
2016	0	1	1	n.a.	0
2017	0	1	1	402	0
2018	0	1	1	417	0
2019	0	1	1	426	0
2020	0	1	1	447	0

Forrás: TeIR, KSH Tstar, Önkormányzati adatok

Betöltetlen státusz nincs. Gyermek szakorvosi ellátáshoz az OEP által kijelölt területi ellátási kötelezettség szerinti intézményt kell felkeresni.

**c) 0–7 éves korúak speciális (egészségügyi-szociális-oktatási) ellátási igényeire (pl. korai fejlesztésre, rehabilitációra) vonatkozó adatok**

2022-ben a 0-7 éves korú gyermekek száma 233 fő, ebből a 0-3 évesek 105 fő.

Az óvodai nevelésben az SNI-s gyermekekkel a Pedagógiai Szakszolgálat keretében gyógypedagógus, fejlesztőpedagógus foglalkozik. A beszédfejlődési nehézségekben az óvodában tevékenykedő logopédus foglalkozik. A speciális oktatási-nevelési igényű gyermekek a Montágh Imre Általános Iskolába járnak Esztergomba. A településen bölcsőde nincs.

Családi napközi működik a településen, ami a munkába visszatérő anyáknak segítséget nyújthat.

Utazó gyógypedagógusok is elősegítik a gyermekek fejlődését.

**d) gyermekjóléti alapellátások, Biztos Kezdet Gyerekház, Tanoda, gyermekszegénység csökkentő speciális szolgáltatások**

Családsegítés és gyermekvédelem célja:

A családsegítő és gyermekjóléti szolgálat a családsegítés keretében biztosítja a szociális, életvezetési és mentálhigiénés tanácsadást; a pénzügyi és természetbeni ellátásokhoz, valamint a szociális szolgáltatásokhoz való hozzájutás megszervezését; szociális segítő munkát; közösségfejlesztő, egyéni, csoportos preventív programokat és szolgáltatásokat, a kríziskezelést, valamint a nehéz helyzetben élő családokat segítő szolgáltatásokat.

A családsegítő és gyermekjóléti szolgálat által nyújtott gyermekjóléti szolgáltatás a gyermek érdekeit védő speciális szolgáltatás, amely a szociális munka módszereinek és eszközeinek felhasználásával szolgálja a gyermek testi és lelki egészségének, családban történő nevelkedésének elősegítését, a gyermek veszélyeztetettségének megelőzését, a kialakult veszélyeztetettség megszüntetését, illetve a családjából kiemelt gyermek visszahelyezését.

A család- és gyermekjóléti szolgálat helyi szinten a gyermek veszélyeztetettségét, illetve a család, személy krízishelyzetét észlelő- és jelzőrendszert működtet.

A családsegítő feladata szociális és mentál-higiénés problémák, illetve egyéb krízis helyzet miatt segítségre szoruló személyek, családok számára támaszt nyújtani az életvezetési képesség megőrzésében. Ez jelenthet információnyújtást, problémamegoldást, lelkitámogatást, vagy ügyintézés is. A problémák kezelésének elsődleges eszköze a család erőforrásainak a megtalálása, a kliens önállóvá válása.

A szolgáltatás magában foglalja:

- a szociális, életvezetési és mentálhigiénés tanácsadást;
- az anyagi nehézségekkel küzdők számára a pénzügyi, természetbeni ellátásokhoz, továbbá a szociális szolgáltatásokhoz való hozzájutás megszervezését;
- a családgondozást, így a családban jelentkező működési zavarok, illetve konfliktusok megoldásának elősegítését;
- közösségfejlesztő, valamint egyéni és csoportos terápiás programok szervezését
- a tartós munkanélküliek, a fiatal munkanélküliek, az adóssá terhekkel és lakhatási problémákkal küzdők, a fogyatékosokkal élők, a krónikus betegek, szenvedélybetegek,
- a pszichiátriai betegek, a kábítószer problémával küzdők, illetve egyéb szociálisan
- rászorult személyek és családtagjaik részére tanácsadás nyújtását;

Kapcsolatfelvétel módja:

- a család önkéntes (szülők, nagyszülők, vagy akár a gyermek) megkeresése kapcsán;
- a jelzőrendszer valamely tagja (iskola, óvoda, védőnő, rendőrség, gyermekorvos, bíróság stb.) értesítése alapján,
- illetve névtelen bejelentés alapján történhet.

Az esetek egy része rövidtávon, egyszeri esetkezeléssel lezárható, míg bizonyos helyzetek hosszabb távú beavatkozást igényelnek. Amennyiben a családsegítő úgy ítéli meg, hogy a gyermek veszélyeztetettsége áll fenn, annak megszüntetésére hosszabb távú családgondozást javasol. A probléma súlyosságán és a szülő együttműködésén múlik, hogy a családgondozás az alapellátás keretein belül, vagy kötelezéssel, védelembe vétel útján történik.

2016-évtől minden településen állandó elérhetőséggel megtalálható egy-egy családsegítő szakember. Településünkön a gyermekjóléti alapellátások működnek, mindenki számára biztosított az egyenlő hozzáférés.

A „Biztos kezdet” gyerekház célja a szociokulturális hátrányokkal küzdő, elsősorban a hátrányos helyzetű vagy halmozottan hátrányos helyzetű gyermekek

egészséges fejlődésének biztosítását támogató, fejlődési lemaradását kompenzáló, a szülői kompetenciákat erősítő, a szülő és különösen az óvodáskort még el nem ért gyermek számára együttesen biztosított, a társadalmi felzárkózást segítő prevenciós szolgáltatás biztosítása. Nem bölcsőde és nem óvoda.

e) **gyermek napközbeni ellátásai, bölcsődei ellátás**

<b>4.3.3. a.) számú táblázat - Bölcsődék és bölcsődébe beíratott gyermekek száma</b>		
Év	Működő, önkormányzati bölcsődei férőhelyek száma	Önkormányzati bölcsődébe beírt gyermekek száma
	db	Fő
2015	0	0
2016	0	0
2017	0	0
2018	0	0
2019	0	0
2020	0	0

Forrás: Önkormányzati és intézményi adatgyűjtés

<b>4.3.3. b.) számú táblázat - Bölcsődék és bölcsődébe beíratott gyermekek száma</b>								
Év	Működő munkahelyi bölcsődei férőhelyek száma (TS 126)	Munkahelyi bölcsődébe beírt gyermekek száma (TS 122)	Működő családi bölcsődei férőhelyek száma (TS 125)	Családi bölcsődébe beírt gyermekek száma (TS 121)	Működő mini bölcsődei férőhelyek száma (TS 127)	Mini bölcsődébe beírt gyermekek száma (TS 123)	Működő (összes) bölcsődei férőhelyek száma (TS 124)	Bölcsődébe (összes) beírt gyermekek száma (TS 120)
	db	Fő	db	Fő	db	Fő	db	Fő
2015	n.a.	n.a.	n.a.	n.a.	n.a.	n.a.	n.a.	n.a.
2016	n.a.	n.a.	n.a.	n.a.	n.a.	n.a.	n.a.	n.a.
2017	n.a.	n.a.	17	19	n.a.	n.a.	n.a.	n.a.
2018	n.a.	n.a.	17	17	n.a.	n.a.	n.a.	n.a.
2019	n.a.	n.a.	17	17	n.a.	n.a.	n.a.	n.a.
2020	n.a.	n.a.	17	n.a.	n.a.	n.a.	n.a.	n.a.

Forrás: TeIR, KSH Tstar

Állam által fenntartott bölcsőde a településen nincs.

A Kesztölci Családi Napközi Közhasznú Egyesület (2517 Kesztölc, Bánk bán u. 45.) Kesztölcön 3 csoportot (Bóbita, Tipegő, Gyöngyvirág) működtet. Jellemző a kis létszámú csoport, a családi légkör. Napi engedélyezett férőhelyszám 17 fő.

Az intézmény uniós pályázatból egy új 16 férőhelyes bölcsőde épületet épít, mely férőhelyekből 5 fő önkormányzati férőhely lesz. A munkálatok várhatóan 2022 második felében indulnak.

f) **gyermekvédelem**

A gyámhatóság feladat és hatáskörét a települési önkormányzat jegyzője, a járási gyámhivatal, továbbá a szociális és gyámhivatal gyakorolja. A jegyző gyermekvédelmi és gyámügyi feladatokat

lát el.

A helyi gyermekvédelmi ellátórendszer szolgáltatásokkal, támogatásokkal segíti, az arra rászoruló családot a gyermek nevelésében, megfelelő támogatások és szolgáltatások nyújtásával, elérhetőségével. A helyi rendszer működtetésének fő feladata, célkitűzése, hogy a veszélyeztetettség kialakulását megelőzze.

A jegyző gyermekvédelmi és gyámügyi feladatokat lát el. A járási hivatal gyámhivatala a gyermekek védelme érdekében dönt a gyermekek védelembe vételéről,- ideiglenes hatályú elhelyezéséről,- nevelésbe vételéről és családba fogadásról.

...A megelőző tevékenység a teljes szolgáltató rendszert átfogó: köznevelési, egészségügyi, szociális, közművelődési és sport tevékenységeken keresztül valósul meg....A gyermekszegénység csökkentés, minden ágazatra kiterjedő intézkedések megfogalmazását és megvalósítását igényeli. Az egyes részterületeken, mint a foglalkoztatás, az oktatás, a lakásügy, az egészségügy, a szociális és gyermekjóléti, gyermekvédelmi szolgáltatások egymással összhangban álló és egymásra épülő intézkedéseit kell meghatározni. Ezen intézkedések célja, hogy a gyermek már a megszületésének pillanatától egyenlő esélyekkel indulva, avagy az esélyek javításában segítsenek. ...

A szegénységben vagy szegénység kialakulásának kockázatával élő gyermekek egy sajátos csoportját alkotják a fogyatékos gyermekek. Az átlagosnál sokkal nehezebb helyzetben vannak, a fogyatékos gyermeket nevelő családok, különösen a halmozottan fogyatékos gyermeket nevelő családok. A hátrányos, illetve halmozottan hátrányos helyzet fogalmának meghatározása nem egységes a gyermekvédelem területén. A Gyvt. szerint hátrányos helyzetű az a gyermek, tanuló, akinek a rendszeres gyermekvédelmi kedvezményre való jogosultságát családi körülményei, szociális helyzete miatt megállapították. E csoporton belül halmozottan hátrányos helyzetű az a gyermek, akinek a törvényes felügyeletét ellátó szülője, óvodás gyermek esetén a gyermek három éves korában, tanuló esetén a tankötelezettség beállításának időpontjában legfeljebb az iskola nyolcadik évfolyamán folytatott tanulmányai fejezte be.

### Családvédelmi koordináció:

Ezt a feladatkört a 2009. évi LXXII. törvény a hozzátartozók közötti erőszak miatt alkalmazható távoltartásról tartalmazza.

Tulajdonképpen a jelzőrendszeri tagok, személyek kötelesek jelezni a családvédelmi koordinációért felelős szervnek, ha hozzátartozók közötti erőszak veszélyét érzékelik vagy a bekövetkezett bántalmazás esetén. Gyermekbántalmazás esetén is alkalmazandó.

A települési önkormányzat jegyzője – családvédelmi koordinációért felelős szervként – a bántalmazottat kérelmére személyesen meghallgatja, tájékoztatást ad a bántalmazottnak:

- a hozzátartozók közötti erőszak miatt alkalmazható intézkedésekről,
- a bántalmazottat megillető jogosultságokról,
- a család és a gyermekek védelmét szolgáló szociális intézményrendszerről és szolgáltatásokról, valamint arról, hogy a hozzátartozók közötti erőszak miatt helye van-e büntető- vagy szabálysértési eljárás megindításának, továbbá a hamis vád következményeiről.
- az igénybe vehető terápiás kezelésekről és más segítségnyújtási, konfliktuskezelő lehetőségekről, ezek eléréséhez igény szerint segítséget ad.

A bántalmazott kérelmére gondoskodik arról, hogy a bántalmazott jogi, egészségügyi, pszichológiai és mentálhigiénés segítséget kapjon. A bántalmazót külön időpontban hallgatja meg.

Tájékoztatást ad a bántalmazónak:

- a hozzátartozók közötti erőszak folytatásának következményeiről,
- az igénybe vehető terápiás kezelésekről és más segítségnyújtási, konfliktuskezelő lehetőségekről, ezek eléréséhez igény szerint segítséget ad.

Az ügyintéző a személyes meghallgatáson elhangzottakat jegyzőkönyvbe foglalja és - a bántalmazott akaratának figyelembevételével - megteszi a szükséges intézkedéseket a hozzátartozók közötti erőszak megelőzése vagy megszakítása érdekében. Az eljárásáról és a feltárt tényekről haladéktalanul tájékoztatja a rendőrséget.

A Családsegítő és Gyermekjóléti Szolgálat szervezésében 2021. évben a jelzőrendszeri tagokkal együtt Családvédelmi koordináció volt tartva.

2019-től a településen megtalálható és elérhető a HÍD Szociális, Család-és Gyermekjóléti Központ munkatársaként egy óvodai-és iskolai szociális segítő munkatárs, egy olyan szakember, aki elsődlegesen a gyermekek veszélyeztetettségének megelőzésével,- prevencióval foglalkozik.

### **g) krízishelyzetben igénybe vehető szolgáltatások**

A krízishelyzetben lévő emberek problémáiról egyrészt a jelzőrendszeren, másrészt a lakosságtól értesülünk. A krízishelyzet vizsgálata esetén vagy pénzbeli támogatást nyújtunk a szociális rendelet alapján, vagy a Családsegítő és Gyermekjóléti Szolgálat segítségével, gondozás folyamán rendeződik a probléma. A krízishelyzetben a családok által igénybe vehető szolgáltatás a Családok Átmeneti Otthona, ezt a szolgáltatást a Máltai Szeretetszolgálat nyújtja Esztergomban. Ennek egyike az Anyaotthon, ahová a válsághelyzetbe került várandós anyák gyermekeikkel együtt mehetnek, valamint a családjukból kiemelt gyermekek elhelyezhetőek - a Nevelőszülői Hálózaton keresztül – nevelőszülőkhöz. Krízishelyzetben felnőttek esetében lehetőség van a Hajléktalanszállóban történő elhelyezésre is.

A gyermekvédelmi rendszerben meghatározhatjuk a veszélyeztetettség okokat, figyelve arra, hogy egy-egy gyermek, fiatal több szempontból is érintett lehet. A veszélyeztetettség tényezők akár halmozottan is jelentkeznek. A veszélyeztetettség okai között elsődlegesen megállapítható, a rossz szociális helyzet. A szociális helyzetből adódó veszélyeztetettség a gyermekek több mint a felét foglalja magába. A másik nagy veszély forrás a családok szétesése. Magyarországon a válások száma folyamatosan emelkedik. Ez a veszélyeztetési ok gyakran párosul a szociális helyzet romlásával és a gyermek mentális állapotának sérülésével. A család szétesésének leggyakoribb okaként említett válás a gyermek számára nagy veszteség. Az elfojtott érzelmek a személyiségfejlődésben rendellenességeket, zavarokat eredményezhetnek, amely a gyermek fejlődése szempontjából, szakember beavatkozását igényli. A következő probléma meghatározása, a szülő részéről a nevelés, gondozás, törődés, szeretet hiánya. Az elhanyagolás is, a bántalmazás egyik formája (egészségügyi-, oktatási elhanyagolás, a gyermek magára hagyása, elhagyása). A gyermek viselkedésében megfigyelhető jelek, tünetek jelentkezhetnek testi, viselkedésbeli és érzelmi szinteken is.

A betegség, mint veszélyeztetettség tényező, amely lehet súlyos, vagy középsúlyos, mindenképp veszélyforrás, bármely családtag esetén. A családtagok hosszú vagy súlyos betegsége, az egészségtelen életmód, tartósan rossz lakhatási körülmények a gyermek testi fejlődését és egészségét is veszélyeztetik. A gyermek számára problémát okozhat a hosszan tartó, vagy súlyos betegséggel való szembesülés, a megszokott normától való eltérés, a megváltozott élethelyzetben való folyamatos „tartózkodás”. A család életmódját megfigyelve, lehet a megfelelő következtetések levonni. A családi élet súlyosabb veszélyeztető ártalmait jelenti a deviáns viselkedési formák jelenléte a család hétköznapijaiban: alkoholizmus, brutalitás, bűnöző családi környezet. A gyermek mentális állapota, személyiségzavara is fontos veszélyforrássá figyelmeztető jel. Az utóbbi években érzékelhető a mentálisan sérült gyermekek számának

növekedése. Az okok között a családi nevelés jellemző hibái - következetlenség, szigor és kényeztetés eltúlzása, következetes nevelés hiánya, vagy ellenkező esetben: a gyermek képességeit meghaladó, magas mérce állítása, az ellenőrzés, odafigyelés hiánya – tapasztalhatóak. A gyermekbántalmazás. Jelei sokszor nem egyértelműek. Nehezíti a helyzetet, hogy a testi jelek hiánya nem zárja ki a bántalmazás lehetőségét, a szexuális-, verbális bántalmazás nehezen felismerhető.

#### **h) egészségfejlesztési, sport-, szabadidős és szünidős programokhoz való hozzáférés**

A településen élő gyermekek a Művelődési Házon keresztül többféle egészségfejlesztési,- sport és szabadidős, szünidős tevékenység közül választhatnak. A szolgáltatások minden gyermek számára egyenlő eséllyel elérhetőek. Fut-ball, ping-pong, néptánc, különböző foglalkozások, könyvtár, festőtábor is megszervezésre kerül.

#### **i) gyermekétkeztetés (intézményi, hétvégi, szünidei)**

A gyermekek egészséges fejlődésének alapfeltétele az egészséges étkezés. A mélyszegénységben élő gyermekek közül otthon sokan nem jutnak megfelelő mennyiségű egészséges táplálékhoz. Ezért nagy jelentőségű az önkormányzat által szervezett intézményekben történő közétkeztetés. A rendszeres gyermekvédelmi kedvezményben részesülő óvodás és általános iskolás gyermek térítésmentesen étkeznek. Önkormányzatunk, valamennyi szociálisan rászoruló és normatív támogatásra jogosult gyermekétkezési lehetősége biztosított. A gyermekek védelmét szolgálják a pénzbeli és természetbeni ellátások: a szociálisan rászorulókat által igénybe vehető pénzbeli, természetbeni és gyermekjóléti alapellátásokat szabályozó 1997. évi XXXI. törvény a gyermekek védelméről és a gyámügyi igazgatásról, és ezen törvény végrehajtó rendelete a 149/1997. (IX. 10.) Korm. rendelet a gyámhatóságokról, valamint a gyermekvédelmi és gyámügyi eljárásról.

A helyi iskolában és óvodában egész évben – valamint iskolai,- óvodai szünetek idejében is a hátrányos, halmozottan hátrányos gyermekek részére - a Bőség Konyha biztosítja az étkezéseket.

#### **j) eltérő kultúrájú, vagy a hátrányos és nem hátrányos helyzetű gyermekcsoportok közötti programok**

Nem releváns. Minden gyermek egyenlő bánásmódban részesül.

#### **k) hátrányos megkülönböztetés, az egyenlő bánásmód követelményének megsértése a szolgáltatások nyújtásakor**

A hátrányos megkülönböztetésről a gyermekek jogellenes elkülönítéséről nincsenek információink. Az Önkormányzat, a közoktatási intézmények, a Családsegítő és Gyermekjóléti Szolgálat segíti a hátrányos helyzetbe került gyermekes családok életkörülményeinek mielőbbi javulását. A szükséges esetekben a gyermekek megkapják a szükséges szakmai támogatást.

#### **l) előnyben részesítés, hátránykompenzáló juttatások, szolgáltatások az ellátórendszerek keretein belül**

Az Önkormányzat és a Családsegítő és Gyermekjóléti Szolgálat esetében a hátránykompenzáló szolgáltatások hozzájárulnak a családok szociális helyzetének javulásához. Ide értve az információáramlást, hivatalos ügyek intézésében való közreműködést, tanácsadást, útba igazítást.

#### **4.4 A kiemelt figyelmet igénylő gyermekek/tanulók, valamint fogyatékossgal élő gyerekek közoktatási lehetőségei és esélyegyenlősége**

- a) a hátrányos, illetve halmozottan hátrányos helyzetű, valamint sajátos nevelési igényű és beilleszkedési, tanulási, magatartási nehézséggel küzdő gyermekek/tanulók óvodai, iskolai ellátása, a köznevelési intézménybe és más településen található fejlesztő programokra való eljutás módja, lehetőségei**

##### Kesztlöci Kiserdei Óvoda

A jelenlegi Óvoda 1964-ben épült a közösség lakosságának összefogásával. Mivel a település jelentős része szlovák, ezért az intézmény szlovák nemzetiségi nevelést folytató kétnyelvű óvoda. 4 csoportban folyik a nevelés. 2017-ben átalakították a helyiségeket, így már minden csoporthoz külön-külön mosdó és öltöző rész is ki lett alakítva. Az épületen belül az egyik helyiséget megkapta a logopédus, valamint a pszichológus. Az Óvoda udvara hatalmas, felszereltsége jó, az uniós előírásoknak megfelelő. A nevelőtestület a helyi igények, lehetőségek figyelembevételével adaptálta a „Tevékenységek Központú Óvodai Nevelési Programot”, ezt egészítették ki a szlovák nemzetiségi óvodai nevelési irányelveiből adódó feladatokkal. Az óvoda szellemiségének fontos momentumai, hogy minden gyermeknek egyenlő esélyt adjunk a fejlődéshez. A beiratott gyermekek szülei mind igényelték a nemzetiségi – szlovák – nyelv tanítását, a szlovák hagyományokkal való ismerkedést. Az Óvodában járnak SNI sajátos nevelési igényű, valamint BTM beilleszkedési, tanulási és magatartási problémás gyermekek is, akik a megfelelő fejlesztésben részesülnek. Az óvodai ellátási körülmények javítására pályázati forrásból – várhatóan 2023-ban - megkezdődik az épület bővítése és felújítása.

A Kesztlöci Kincses József Általános Iskola 2013. január 1-től állami kezelésbe került. Bár a közvetlen fenntartás, irányítás már nem a település feladata, az általános iskoláskorú gyermekek esélyegyenlősége továbbra is fontos szempont. Ezt a célt szolgálja a színes, sokrétű tevékenységek biztosítása a településen.

A kiemelt figyelmet igénylő gyermekek/tanulók, valamint fogyatékossgal élő gyerekek közoktatási lehetőségei és esélyegyenlősége fontos. Az intézményben a hátrányos helyzetű gyermekek, tanulók oktatása differenciált formában történik.

Az integrált oktatást, különleges gondozást a gyermek életkorától és állapotától függően – a fogyatékossgot megállapító szakértői bizottság szakvéleményében foglaltak alapján – a korai fejlesztés és gondozás, a fejlesztő felkészítés, az óvodai nevelés, az iskolai nevelés és oktatás keretében kerül megszervezésre. A halmozottan hátrányos helyzetű gyermekek, tanulók nyilvántartása, a rendszeres gyermekvédelmi kedvezményben részesülő gyermekek tekintetében, a szülő által önkéntesen benyújtott nyilatkozat alapján történik.

A településünkön a HH/ HHH gyerekek száma a 2021-es évben: 3 fő.

A sajátos nevelési igényű (SNI) tanulók, gyermekek oktatását a Kesztlöci Kincses József Általános Iskola biztosítja. Az iskolai pedagógusok felkészültek, folyamatosan képzéseken vesznek részt. Az iskolai infrastruktúra magas szintű ellátást biztosít, és ennek előnyeit a HH/HHH gyermekek is élvezik. Az iskolában alkalmaznak fejlesztő pedagógust. A segítő szakmák jelenléte a gyermekvédelmi munka eredményességét erősíti az intézményekben. A közoktatási intézményeinkben vannak sajátos nevelési igényű gyerekek. A segítő munka aktív részesei a fejlesztő pedagógusok, és a logopédusok. Prevenációs céllal, és a feltárt esetek enyhítésére működnek a köznevelési és gyermekjóléti intézményekben a segítő szakemberek: védőnő, fejlesztő pedagógus, gyermekvédelmi felelős, az óvodai–és iskolai szociális segítő. A gyermek- és ifjúságvédelmi felelősök fontos feladatot látnak el a köznevelési intézményekben a veszélyeztető körülmények feltárása, ezek megszüntetése, kialakulásuk megelőzése területén.

Az Önkormányzat hozzájárul a gyermekekkel kapcsolatos étkeztetési költségekhez. Az állami normatíva által nem fedett étkeztetéshez saját forrásból biztosította önkormányzatunk a szükséges fedezetet. A helyi gyermekvédelmi rendszer sajátossága, hogy minden gyermek számára gondoskodást nyújt, ugyanakkor fokozott védelemben részesíti az arra rászorulókat. Az egyes szolgáltatások, ellátások szociális rászorultság alapján, más ellátások ún. alanyi jogon járnak a gyermekek részére.

Az Önkormányzat a felsőoktatásban részt vevők számára évi közel 700.000 Ft támogatást nyújt a Bursa Hungarica ösztöndíj támogatási programban. A keret szociális alapon kerül kiosztásra, melyről a szociális Humán Bizottság dönt.

Más szomszédos településen található fejlesztő programokra való eljutás módja egyéni a családok részéről. Tömegközlekedéssel, vagy autóval oldják meg. A tapasztalatok alapján az egyes szakembereknél várólisták vannak, így hónapok is eltelhetnek míg egy adott gyermek igénybe tudja venni a szükséges szolgáltatást.

<b>4.4. a) 1. számú táblázat - Hátrányos és halmozottan hátrányos helyzetű óvodás gyermekek</b>			
Év	Óvodába beírt gyermekek száma (gyógypedagógiai neveléssel együtt) (TS 087)	Hátrányos és halmozottan hátrányos helyzetű óvodás gyermekek száma (gyógypedagógiai neveléssel együtt) (TS 092)	Hátrányos és halmozottan hátrányos helyzetű óvodás gyermekek aránya az óvodás gyermekekben belül (TS 093)
	Fő	Fő	%
2015	79	n.a.	-
2016	90	n.a.	-
2017	88	5	5,68%
2018	85	3	3,13%
2019	89	1	0,99%
2020	90	1	-

Forrás: TeIR, KSH Tstar

<b>4.4. a) 2. számú táblázat - Hátrányos és halmozottan hátrányos helyzetű általános iskolai tanulók</b>			
Év	Általános iskolai tanulók száma a nappali oktatásban	Hátrányos és halmozottan hátrányos helyzetű általános iskolai tanulók száma (gyógypedagógiai oktatással együtt) (TS 094)	Hátrányos és halmozottan hátrányos helyzetű tanulók aránya az általános iskolai tanulókon belül (TS 095)
	Fő	Fő	%
2015	134	30	22,39%
2016	135	2	1,48%
2017	128	3	2,34%
2018	131	4	3,05%
2019	136	2	1,47%
2020	132	2	1,52%

Forrás: TeIR, KSH Tstar, Önkormányzati és intézményi adatgyűjtés



A hátrányos és halmozottan hátrányos helyzetű gyermekek száma az óvodában és az iskolában is folyamatos csökkenést mutat.

4.4. a) 3. számú táblázat - Hátrányos és halmozottan hátrányos helyzet a középszintű oktatásban						
Év	Hátrányos és halmozottan hátrányos helyzetű gimnáziumi tanulók száma (TS 096)	Hátrányos és halmozottan hátrányos helyzetű tanulók aránya a gimnáziumi tanulókon belül (TS 097)	Hátrányos és halmozottan hátrányos helyzetű szakközépiskolai tanulók és hátrányos helyzetű szakiskolai és készségfejlesztő iskolai tanulók száma a nappali oktatásban (TS 098)	Hátrányos és halmozottan hátrányos helyzetű szakközépiskolai tanulók és hátrányos helyzetű szakiskolai és készségfejlesztő iskolai tanulók aránya a tanulók számához viszonyítva (TS 099)	Hátrányos és halmozottan hátrányos helyzetű szakgimnáziumi tanulók száma (TS 100)	Hátrányos és halmozottan hátrányos helyzetű tanulók aránya a szakgimnáziumi tanulókon belül (TS 101)
	Fő	%	Fő	%	Fő	%
2015	n.a.	-	n.a.	-	n.a.	-
2016	n.a.	-	n.a.	-	n.a.	-
2017	n.a.	-	n.a.	-	n.a.	-
2018	n.a.	-	n.a.	-	n.a.	-
2019	n.a.	-	n.a.	-	n.a.	-
2020	n.a.	-	n.a.	-	n.a.	-

Forrás: TeIR, KSH Tstar

4.4. a) 4. számú táblázat - Hátrányos és halmozottan hátrányos helyzet		
Év	Megállapított hátrányos helyzetű gyermekek és nagykorúvá vált gyermekek száma (TS 114)	Megállapított halmozottan hátrányos helyzetű gyermekek és nagykorúvá vált gyermekek száma (TS 113)
	fő	fő
2015	n.a.	n.a.
2016	3	5
2017	8	1
2018	11	2
2019	8	n.a.
2020	4	n.a.

Forrás: TeIR, KSH Tstar



**b) a közneveléshez kapcsolódó kiegészítő szolgáltatások (pl. iskolára/óvodára jutó gyógypedagógusok, iskolapszichológusok száma stb.)**

A településen 2016. évtől pszichológus tevékenykedik 2 heti rendszerességgel, hozzá fordulhatnak a településen lakó gyermekek és felnőttek is.

Kapcsolatok:

-Képességet Vizsgáló Szakértői és Rehabilitációs Bizottsággal, és a Pedagógiai Szakszolgálattal  
 -Komárom-Esztergom megyei Pedagógiai Szakszolgálat Esztergomi Tagintézménye Dorog, Mátyás u.3.

A kapcsolattartó: az óvoda vezetője, illetve egyeztetést követően a fejlesztőpedagógus, logopédus.  
 A kapcsolat tartalma: a gyermekek speciális vizsgálata, egyéni fejlesztése, a beiskolázás segítése, valamint tanácsadás nevelési kérdésekben.

A kapcsolat formája: vizsgálat kérése, kölcsönös tájékoztatás, esetmegbeszélés, konzultáció, szülői értekezleten való részvétel.

Gyakoriság: nevelési évenként a beiskolázást megelőzően, illetve a fejlesztőpedagógus, pszichológus, logopédus és óvónők jelzése alapján szükség szerint.

-Gyermekjóléti és Családsegítő Szolgálattal, Gyámügyi Hivatallal (Dorogi Szociális Szolgáltató Központ Dorog - Családsegítő és Gyermekjóléti Szolgálat, Dorog, Bécsi út 79-81.)

Kapcsolattartó: óvodavezető, illetve egyeztetést követően a gyermekvédelmi felelős.

A kapcsolattartalma: a gyermekek veszélyeztetettségének megelőzése és megszüntetése, esélyegyenlőség biztosítása.

A kapcsolat formája, lehetséges módja: Az intézmény segítséget kér a Családsegítő és Gyermekjóléti Szolgálattól, ha a gyermeket veszélyeztető okokat pedagógiai eszközökkel nem tudja megszüntetni, valamint minden olyan esetben, amikor a gyermekközösség védelme miatt ez indokolt.

a Családsegítő és Gyermekjóléti Szolgálat értesítése – ha az óvoda a Szolgálat beavatkozását szükségesnek látja,

amennyiben további intézkedésre van szükség, az óvoda megkeresésére a Családsegítő és Gyermekjóléti Szolgálat javaslatot tesz arra, hogy az óvoda a gyermekvédelmi rendszer keretei között milyen intézkedést tegyen,

esetmegbeszélés - az óvoda részvételével a Szolgálat felkérésére.

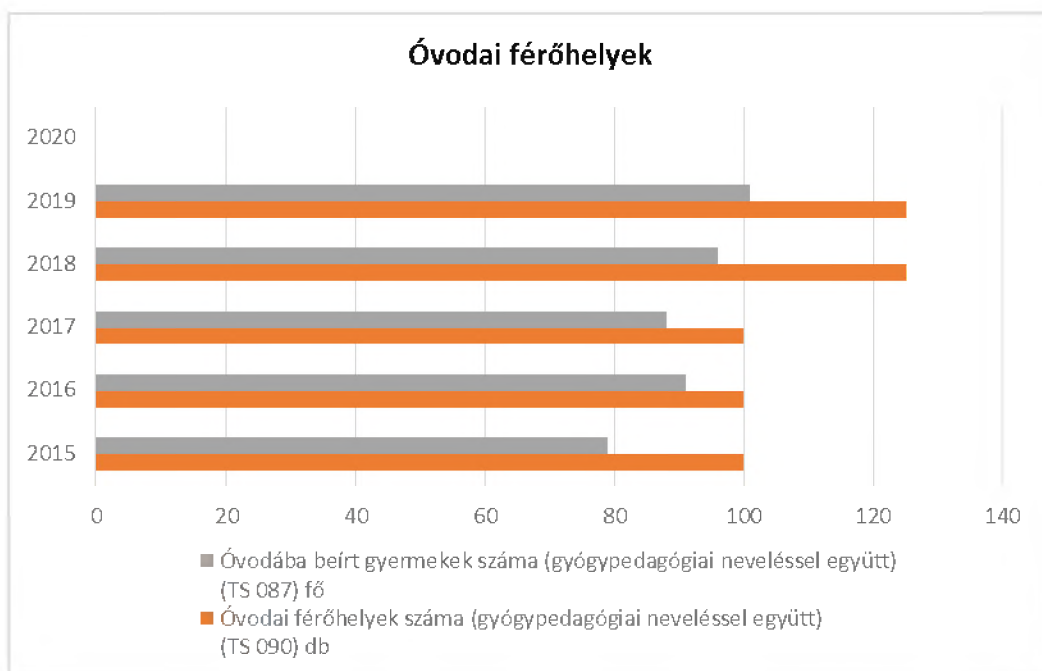
-óvodai- és iskolai szociális segítő a helyi óvodában és helyi iskolában van heti rendszerességgel. Olyan szakember, aki elsődlegesen a gyermek veszélyeztetettségének megelőzésével, prevencióval foglalkozik.

4.4.1. számú táblázat - Óvodai nevelés adatai		
ÓVODAI ELLÁTOTSÁG		
Az óvoda telephelyeinek száma (db)	1	
Hány településről járnak be a gyermekek (db)	2	
Óvodai férőhelyek száma (fő)	100	
Óvodai gyermekcsoportok száma (gyógypedagógiai neveléssel együtt) (db)	4	
Az óvoda nyitvatartási ideje (...h-tól ...h-ig):	6.30	16.30
A nyári óvoda-bezárás időtartama (nap)		
<b>Személyi feltételek</b>	<b>Fő</b>	<b>Hiányzó létszám</b>
Óvodapedagógusok száma	7	1
Ebből diplomás óvodapedagógusok száma	7	0
Gyógypedagógusok létszáma	0	0
Dajka/gondozónő	4	0
Kisegítő személyzet	2	0

Forrás: Önkormányzati, intézményi adatgyűjtés

4.4.2. számú táblázat - Óvodai nevelés adatai								
Év	3-6 éves korú gyermekek száma	Óvodai gyermekcsoportok száma - gyógypedagógiai neveléssel együtt (TS 085)	Óvodai férőhelyek száma (gyógypedagógiai neveléssel együtt) (TS 090)	Óvodai feladat ellátási helyek száma (gyógypedagógiai neveléssel együtt) (TS 088)	Óvodába beírt gyermekek száma (gyógypedagógiai neveléssel együtt) (TS 087)	Óvodai gyógypedagógiai gyermekcsoportok száma (TS 086)	Gyógypedagógiai oktatásban részesülő óvodás gyermekek száma az integráltan oktatott SNI gyermekek nélkül (TS 091)	Egy óvodai gyermekcsoportra jutó gyermekek száma (TS 089)
	fő	db	db	db	fő	db	fő	fő
2015	95	4	100	1	79	n.a.	n.a.	20
2016	110	4	100	1	91	n.a.	n.a.	23
2017	121	4	100	1	88	n.a.	n.a.	22
2018	n.a.	5	125	2	96	n.a.	n.a.	19
2019	122	5	125	2	101	n.a.	n.a.	20
2020	127	n.a.	n.a.	n.a.	n.a.	n.a.	n.a.	n.a.

Forrás: TeIR, KSH Tstar, Önkormányzati adatgyűjtés



A 3-6 éves korú gyermekek száma a 2015. évtől növekedést mutat.

2018. szeptemberében 25 férőhellyel nyitotta meg kapuit a Kesztlői Akácvirág Óvoda, mint magánóvoda. 2020-ban 15 gyermek óvodai ellátását biztosította, ebből 1 fő autista volt. Hátrányos helyzetű gyermek nem volt a magánóvodában.

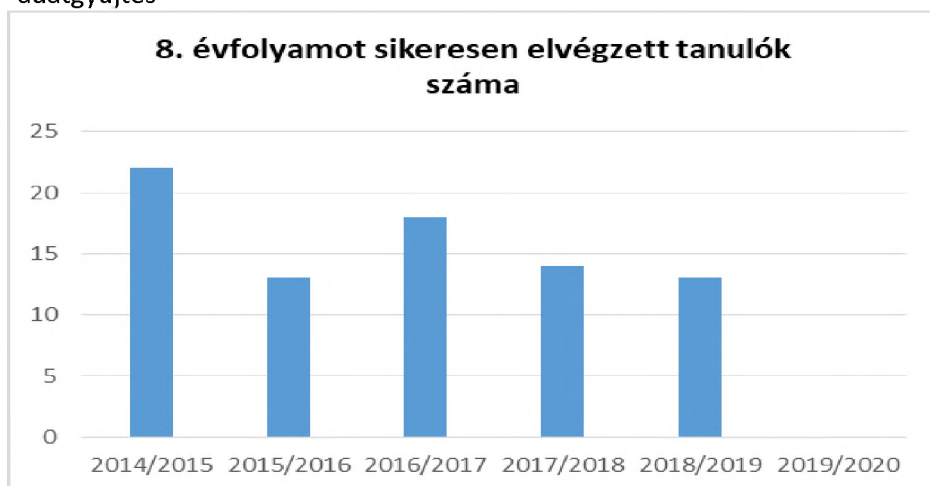
**4.4.4. számú táblázat - Általános iskolák adatai: osztályok, gyógypedagógiai osztályok, feladat ellátási helyek**

Tanév	Az általános iskolai osztályok száma a gyógypedagógiai oktatásban (a nappali oktatásban) (TS 080)	Az általános iskolai osztályok száma (a gyógypedagógiai oktatással együtt) (TS 081)	Általános iskolai feladat-ellátási helyek száma (gyógypedagógiai oktatással együtt) (TS 079)	Egy általános iskolai osztályra jutó tanulók száma a nappali oktatásban (gyógypedagógiai oktatással együtt) (TS 082)	Más településről bejáró általános iskolai tanulók aránya a nappali oktatásban (TS 084)
	db	db	db	fő	%
2014/2015	0	8	1	17	-
2015/2016	0	8	1	17	2,99%
2016/2017	0	8	1	16	2,96%
2017/2018	0	8	1	16	1,56%
2018/2019	0	8	1	17	2,29%
2019/2020	0	8	1	17	0,74%

Forrás: TeIR, KSH Tstar ,  
Önkormányzati és intézményi  
adatgyűjtés

4.4.5. számú táblázat - A 8. évfolyamot eredményesen befejezők a nappali oktatásban	
Tanév	A 8. évfolyamot eredményesen befejezte a nappali oktatásban (TS 083)
	Fő
2014/2015	22
2015/2016	13
2016/2017	18
2017/2018	14
2018/2019	13
2019/2020	16

Forrás: TeIR,  
KSH Tstar,  
Önkormányzati  
és intézményi  
adatgyűjtés



A 8. évfolyamot eredményesen befejezők száma az elmúlt években csökkenést mutat.

**c) hátrányos megkülönböztetés és jogellenes elkülönítés az oktatás, képzés területén, az intézmények között és az egyes intézményeken belüli szegregációs jelenségek**  
Nem releváns.

**d) az intézmények között a tanulók iskolai eredményességében, az oktatás hatékonyságában mutatkozó eltérések**

Nem mérhető, mivel az önkormányzat közigazgatási területén egy általános iskola található.

**e) előnyben részesítés, hátránykompenzáló juttatások, szolgáltatások.**

Nem releváns.

4.4.6. számú táblázat - Gyermekjóléti, hátránykompenzáló szolgáltatások				
Év	Biztos kezdet gyerekházat rendszeresen igénybe vevő gyermekek száma	Tanoda szolgáltatást rendszeresen igénybe vevő gyermekek száma	Család- és gyermekjóléti szolgáltatást igénybe vevő kiskorúak száma	Szünidei étkeztetésben részesevő gyermekek száma (TS 112)
	Fő	Fő	Fő	Fő
2015	0	0	42	n.a.
2016	0	0	32	5
2017	0	0	44	9

2018	0	0	34	6
2019	0	0	20	4
2020	0	0	35	3

Forrás: TeIR, KSH Tstar, Önkormányzati és intézményfenntartói adatok



A Család és Gyermekjóléti Szolgáltatást igénybe vevő kiskorúak száma az elmúlt években csökkenő tendenciát mutat, ugyan úgy ahogy a szünidei étkezésben részesülő gyermekek száma is csökkent.

#### 4.5 Következtetések: problémák beazonosítása, fejlesztési lehetőségek meghatározása.

A gyerekek helyzete, esélyegyenlősége vizsgálata során településünkön	
beazonosított problémák	fejlesztési lehetőségek
A családok helyes életvezetésének, gazdálkodásának szervezetlensége, szeretetteljes, okos nevelésének hiánya.	Kisgyermekes családoknak közös program szervezése az idősebb generációval. Célzott tanfolyamok, ismeretterjesztő előadások.
Egyre több magatartászavaros,- beilleszkedési problémákkal küzdő gyermek van az Óvodában.	Szükséges lenne az Óvodában további pedagógiai asszisztensre,- és gyógypedagógus szakemberre. Okok feltárása,- feltárt okok szerinti megoldások keresése bevonva a pedagógust, ifjúságvédelmet, pszichológust.
Gyermek pszichiáter-szakrendelés nincs a környéken, csak Budapesten és Oroszlányban. A gyermekek és szülők eljutása ilyen messzire költséges, így nem mindenki számára elérhető.	Gyermek pszichiátriai szakrendelés létesítése a környéken.

### 5. A nők helyzete, esélyegyenlősége

#### 5.1 A nők gazdasági szerepe és esélyegyenlősége

2011. március 7-én az Európai Unió tagországainak szociális ügyekkel foglalkozó miniszterei Brüsszelben megerősítették az EU politikai elkötelezettségét a nemek közti egyenlőség iránt. A tagállamok, közöttük Magyarországon tudják, tapasztalják, hogy a nemek közti egyenlőség fontos gazdasági tényező. A nők és férfiak közötti egyenlőség a közösségi jog egyik alapelve. Az Európai Uniónak (EU) a nemek közötti egyenlőség terén kitűzött céljai között van az esélyegyenlőség és az egyenlő bánásmód megteremtése a férfiak és nők számára, valamint a nemi alapon történő hátrányos megkülönböztetés minden formájának eltörlése. Az EU kétágú megközelítést fogadott el e téren, amely az egyedi intézkedéseket a nemek közötti egyenlőség általános érvényesítésével kombinálja. A téma erős nemzetközi dimenzióval is rendelkezik a szegénység elleni küzdelem, az oktatáshoz és egészségügyi szolgáltatásokhoz való hozzáférés, a gazdaságban és a döntéshozatali folyamatokban való részvétel, valamint a nők jogai és az emberi jogok tekintetében.

Az egységes humán erőforrás nem különbözteti meg a női és a férfi munkavállalókat, hanem felismeri, hogy nemtől függetlenül csak a munkavállaló, mint a gazdaság motorja fontos és nem pedig az, hogy melyik nemhez tartozik. Az esélyegyenlőség megvalósítása tehát egy fontos tényezője a gazdasági növekedésnek. Magyarországon a nők és a férfiak közötti esélyegyenlőségi politikának nincsen nagy hagyománya általában családpolitikai és gyermekjóléti kérdésekkel szokták összekapcsolni. A nemek közötti egyenlőség tekintetében a jogi szabályozás megfelel az EU-konformnak, a jogérvényesítés terén azonban tapasztalható problémák. Magyarországon a nők helyzete hasonló a közösség tagállamainak női lakosaiéhoz, de az eltérő történelmi fejlődés miatt több területen is, különösen a munkaerő-piaci helyzetüket tekintve, különböznek attól. A

köztudatban az él, hogy a nők csak az emancipáció kezdete óta dolgoznak, azonban a nők „többet dolgoznak”, mint a férfiak, de ez a munka mondhatni” láthatatlan munka” ez az évtizedek során természetessé vált. A nők a történelem folyamán mindig az élet több területén is helyt álltak, dolgoztak, nevelték a gyerekeket, főztek, mostak, így egy sor munka aránytalanul nagy része hárult rájuk, és a munkahelyükön is elvégezték munkájukat.

Magyarországon a 15-64 éves népességnek az 51%-a nő, tehát a magyar aktív népesség több mint a felét teszik ki a nők. Viszont, ha megvizsgáljuk ugyanennek a csoportnak a foglalkoztatottsági szintjét, akkor láthatjuk, hogy csak 45%-a nő.

A demográfiai és közszolgáltatási adatok vizsgálatából az alábbi összefüggések állapíthatók meg: a település állandó népességének 51 %-a nő (1381 fő); a női lakosok 55 %-a 18-64 éves tehát aktív korú, a nyilvántartott álláskeresők aránya 18-64 éves kor között 7,1 %, száma 67 fő. A nyugdíjas nők száma 242 fő, a nyugdíjas férfiak száma 132. A népesség nemek szerinti megoszlása a népességen belül helyi szinten is jól mutatja, hogy a nők átlagosan magasabb életkort érnek meg, mint a férfiak.

A nők között is kiemelten hátrányos helyzetben vannak:

- a 45 év feletti nők a változó képzettségi követelmények,
- a pályakezdők a szakmai tapasztalat hiánya,
- a gyesen lévő, illetve a kisgyermekes anyukák a munkából való kiesés miatt.

A veszélyeztetett korcsoportba tartozó nők foglalkoztatása különös figyelmet és támogatást igényel. Az anyagi kiszolgáltatottságukat fokozza, hogy sokan nem tudják felmutatni a nyugdíjjogosultsághoz szükséges ledolgozott munkaidőt.

Településünkön a munkanélküliek foglalkoztatását, jelenleg a közfoglalkoztatás keretén belül oldja meg. Ez idáig településünkön még nem érhető el a foglalkozást segítő képzési programok. A munkaerő-piacon való elhelyezkedés lehetőségei nehezebb azok számára, akik alacsony iskolai végzettséggel rendelkeznek. A gazdasági és szociális szférában a nők és férfiak esélyegyenlőségének érvényesítése, valamint a munka és a családi élet összeegyeztetése mind a férfiak, mind a nők számára fontos cél. A nők munkaerő-piaci hátrányos megkülönböztetése nehezen vizsgálható jelenség. A hátrányos megkülönböztetés a foglalkoztatás területén, mint a bérkülönbségek, a munkakör betöltéshez alkalmasság esetén is a munkáltató nem a női munkaerőt alkalmazza elsődlegesen. Az azonos munkáért járó eltérő bérezés, vagy az előmeneteli lehetőségek beszűkülése a jellemző. A településen a legnagyobb foglalkoztató az önkormányzat.

A közalkalmazottak és köztisztviselők esetén nem jellemző a nők és férfiak megkülönböztetése, bár az oktatásban preferáltak a férfi munkavállalók, de ez nem a nemek közötti megkülönböztetés rejtett módjára vezethető vissza. Ebben az esetben inkább az elnőiesedő pedagógus társadalom problémáját igyekeznek kiegyensúlyozni, hiszen a felnövekvő generációnak szüksége van mindkét nem megjelenésére a nevelésben. Ez problémát csak akkor jelent, ha nem érvényesül az egyenlő munkáért egyenlő bér elve.

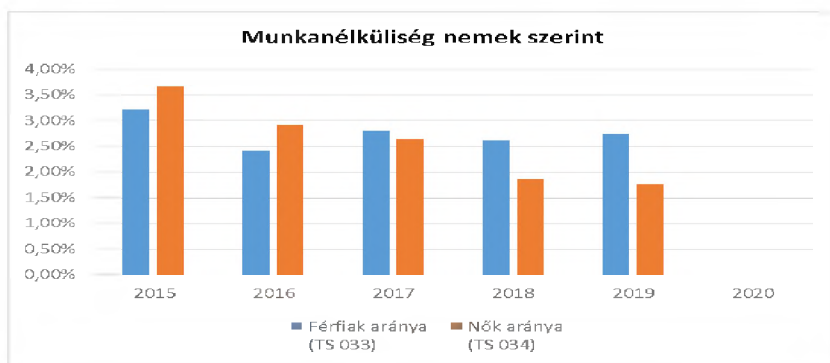
#### a) foglalkoztatás és munkanélküliség a nők körében

A nők aránya a nyilvántartott álláskeresők tekintetében az elmúlt években csökkent, ahogyan az álláskeresők száma is.

5.1.1. számú táblázat - Munkanélküliségi ráta nemek szerint (a 3.2.1. táblával azonos)			
Év	Nyilvántartott álláskeresők aránya az állandó népességben a 15-64 évesek körében		
	Férfiak aránya (TS 033)	Nők aránya (TS 034)	Összesen
	%	%	%
2015	3,22%	3,67%	3,45%
2016	2,41%	2,93%	2,67%
2017	2,80%	2,64%	2,72%
2018	2,62%	1,88%	2,25%
2019	2,74%	1,76%	2,25%
2020	-	-	0,00%



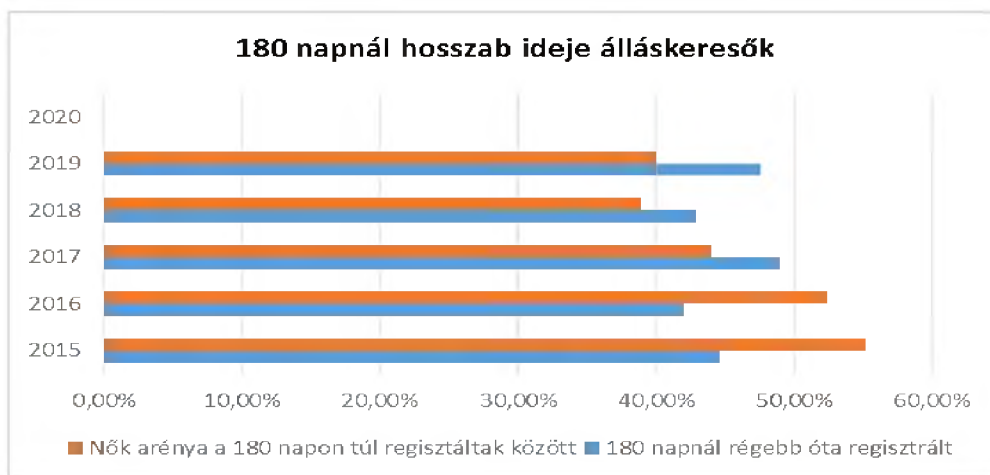
Forrás: TeIR, Nemzeti Munkaügyi Hivatal



**5.1.2. számú tábla - A 180 napnál hosszabb ideje nyilvántartott álláskereső (a 3.2.3. táblával azonos)**

Év	180 napnál hosszabb ideje regisztrált munkanélküliek aránya (TS 057)	Nők aránya a 180 napon túli nyilvántartott álláskeresőknél (TS 058)
	%	%
2015	44,62%	55,17%
2016	42,00%	52,38%
2017	49,02%	44,00%
2018	42,86%	38,89%
2019	47,62%	40,00%
2020	-	-

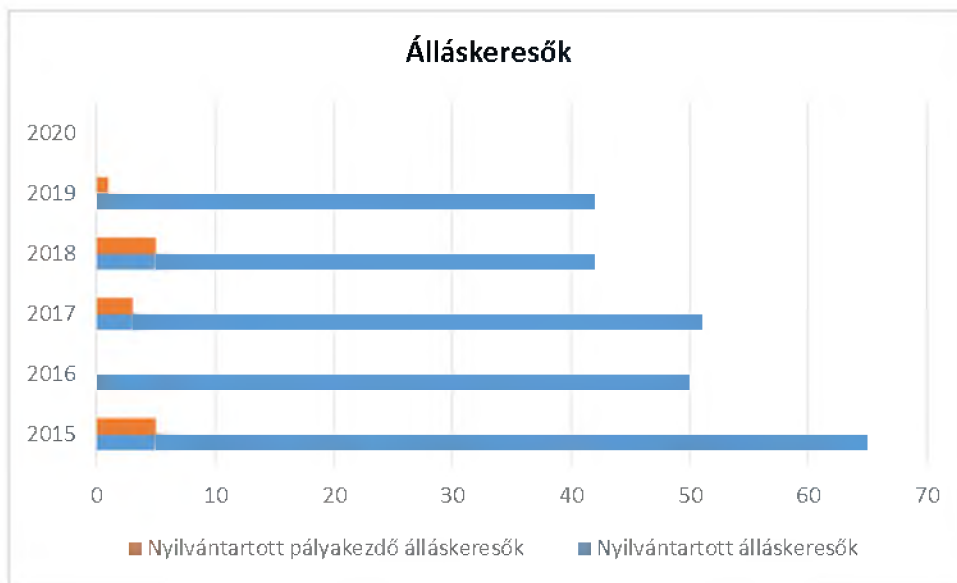
Forrás: TeIR, Nemzeti Munkaügyi Hivatal



**5.1.3. számú táblázat - Pályakezdő álláskereső száma (a 3.2.6. táblával azonos)**

Év	Nyilvántartott álláskereső száma (TS 052)	Nyilvántartott pályakezdő álláskereső száma (TS 053)
	fő	Fő
2015	65	5
2016	50	n.a.
2017	51	3
2018	42	5
2019	42	1
2020	n.a.	n.a.

Forrás: TeIR, Nemzeti Munkaügyi Hivatal



**b) nők részvétele foglalkoztatást segítő és képzési programokban**

A nők helyzete hátrányos a férfiakéhoz képest, azért nehezebb a foglalkoztatható nők helyzete a munkaerőpiacra történő bevonásnál, illetve benntartásnál, mivel többnyire a munkavállalásuk mellett a nők által ellátott családi kötelezettségek összehangolását is meg kell oldaniuk.

Az önkormányzat az Esztergomi Járási Hivatal Foglalkoztatási Osztályával rendszeresen kapcsolatban van, így a nők részére képzéseket indítanak - dajka képzésre, társadalom-biztosítási ügyintéző képzésben való részvételre volt lehetőség az elmúlt években.

**c) alacsony iskolai végzettségű nők elhelyezkedési lehetőségei**

A munkaerőpiacon az alacsonyabb végzettségűek nem, vagy nehezen tudnak elhelyezkedni, esélyük a közfoglalkoztatásban realizálódhat.

**d) hátrányos megkülönböztetés a foglalkoztatás területén (pl. bérkülönbség)**

A kistelepüléseken élő nők,- roma nők,- kisgyermeket nevelő anyák,- vagy gyermekeket egyedül nevelő anyák helyzete hátrányos helyzetű a munkaerőpiacon. Ennek oka lehet, hogy még mindig sokan azt a negatív szemléletet vallják, hogy a nők helye a „ház körül van”, vagy a „kisgyermekes anyáknak állandóan betegek a gyermekeik.” Így a nők nehezebben helyezkednek el a munkaerőpiacon. Pedig a gyermekgondozást, a ház körüli teendők többségét, az esetleges családtag ápolását általában a nők végzik, akár dolgoznak a munkaerőpiacon, akár nem.

**5.2 A munkaerő-piaci és családi feladatok összeegyeztetését segítő szolgáltatások (pl. bölcsődei, családi napközi, óvodai férőhelyek, férőhelyhiány; közintézményekben rugalmas munkaidő, családbarát munkahelyi megoldások stb.)**

A településen az önkormányzat bölcsődét nem tart fent, de a működő 17 férőhelyes családi napköziben elhelyezhetők azok a gyerekek, akinek szülei dolgoznak. Mivel a szolgáltatás térítés ellenében vehető igénybe és a férőhelyek száma is korlátozott, nem mindenkinek állhat rendelkezésre. Bölcsődei ellátást Dorogon és Esztergomban lehet még igénybe venni. Viszont a helyi óvodában kialakításra került egy kezdő pici csoport, oda azok a gyermekek kerülnek beíratásra, akik 2,5 évet betöltötték, ezzel elősegítve a munkába visszaálló anyák helyzetét.

A rugalmas munkaidő és családbarát munkahely a vírushelyzet óta egyre inkább elterjedt a munkáltatók részéről.

2018-tól a településen megnyitott a Kesztlöci Akácvirág Óvoda,- egy magán óvoda. Melynek férőhelyszáma: 25 fő.

5. 2. 1. számú táblázat – Védőnői álláshelyek száma (a 4.3.1. táblával azonos)			
Év	Betöltött védőnői álláshelyek száma (TS 109)	0-3 év közötti gyermekek száma	Átlagos gyermekszám védőnőnként
	db	fő	fő
2015	1	86	0
2016	1	92	0
2017	1	84	-
2018	1	n.a.	0
2019	1	94	0
2020	1	98	-

Forrás: TeIR, KSH Tstar, Önkormányzati adatok

5.2.2. a) Bölcsődék és bölcsődébe beíratott gyermekek száma (4.3.3. a.) számú táblázatból		
Év	Működő, önkormányzati bölcsődei férőhelyek száma	Önkormányzati bölcsődébe beírt gyerekek száma
	db	Fő
2015	0	0
2016	0	0
2017	0	0
2018	0	0
2019	0	0
2020	0	0

Forrás: Önkormányzati és intézményi adatgyűjtés

5.2.2. b) Bölcsődék és bölcsődébe beíratott gyermekek száma (4.3.3. b.) számú táblázatból								
Év	Működő munkahelyi bölcsődei férőhelyek száma (TS 126)	Munkahelyi bölcsődébe beírt gyerekek száma (TS 122)	Működő családi bölcsődei férőhelyek száma (TS 125)	Családi bölcsődébe beírt gyerekek száma (TS 121)	Működő mini bölcsődei férőhelyek száma (TS 127)	Mini bölcsődébe beírt gyerekek száma (TS 123)	Működő (összes) bölcsődei férőhelyek száma (TS 124)	Bölcsődébe (összes) beírt gyerekek száma (TS 120)
	db	Fő	db	Fő	db	Fő	db	Fő
2015	n.a.	n.a.	n.a.	n.a.	n.a.	n.a.	n.a.	n.a.
2016	n.a.	n.a.	n.a.	n.a.	n.a.	n.a.	n.a.	n.a.
2017	n.a.	n.a.	17	19	n.a.	n.a.	n.a.	n.a.
2018	n.a.	n.a.	17	17	n.a.	n.a.	n.a.	n.a.
2019	n.a.	n.a.	17	17	n.a.	n.a.	n.a.	n.a.
2020	n.a.	n.a.	n.a.	n.a.	n.a.	n.a.	n.a.	n.a.

Forrás: TeIR, KSH Tstar

### 5.3 Családtervezés, anya- és gyermekgondozás területe

A családtervezés, anya- és gyermekgondozás a védőnői szolgálat szakmai munkájában jelenik meg. Ennek során a szociálisan nehéz helyzetben élő várandós anyákra és gyermekekre fokozott figyelmet kell fordítani. A leendő szülők számára a gyermekgondozással kapcsolatos ismeretek átadását már várandós korban megkezdi a védőnő beszélgetések, családlátogatások formájában. Segítséget nyújt a családi-, szociális juttatások megismerésében és a hozzá tartozó nyomtatványok

kitöltésében. Családtervezéssel kapcsolatban a gyermekek felvilágosítására alapvetően az iskolában kerül sor, de ebben részt vállal a Művelődési Ház fiataloknak szervezett foglalkozása is.

#### **5.4 A nőket érő erőszak, kapcsolati erőszak**

Nincs konkrét adatunk erre vonatkozólag. A családon belüli erőszak esetei nem minden esetben derülnek ki időben, mivel sok esetben rejtett marad a probléma. A családon belül történt esetleges erőszakos cselekményt az érintett ameddig titkolja,- vagy tűri és nem tesz feljelentést addig nem derül ki. Így ha van is ilyen erőszak, nem jut el a rendőrség tudomására.

A krízishelyzet megoldására lehetőségként rendelkezésre állnak az anyaothonok, de a mentálisan megfélemlített nők csak hosszú idő után ébrednek rá, hogy nincs más megoldás. A legtöbb esetben első segítséget családon belül keresnek és találnak is.

Jegyzői feladatkörébe került 2020-tól a családvédelmi koordináció. Ezügyben eddig jelzés nem érkezett.

#### **5.5 Krízishelyzetben igénybe vehető szolgáltatások (pl. anyaothon, családok átmeneti otthona)**

A Családok Átmeneti Otthonán belül az anyaothon elsődleges feladata a prevenció, segítség arra, hogy veszélyhelyzetben ne kelljen a gyermeket kiemelni a családból. A legközelebbi anyaothon Esztergomban működik, de előfordult, hogy az apa fenyegető magatartása miatt távolabbi anyaothonban kapott elhelyezést az anya és gyermekei. További lehetőség a családból kiemelt gyermekek elhelyezése tekintetében - a Nevelőszülői Hálózaton keresztül - nevelőszülőkhöz helyezhetik el.

#### **5.6 A nők szerepe a helyi közéletben**

A településünkön a jegyző, a polgármester és a többi intézmény (Óvoda, Általános Iskola, Idősek Klubja) vezetője is nő. A Képviselő-testület 5 tagjából 1 nő.

#### **5.7 A nőket helyi szinten fokozottan érintő társadalmi problémák és felszámolásukra irányuló kezdeményezések**

A nők és a férfiak között társadalmi egyenlőtlenség a legnehezebben tetten érhető igazságtalanság a társadalom részéről. A kisgyermekes anyák foglalkoztatási aránya kicsi. (Annyi idő alatt, amíg az anya otthon van kisgyermekével/gyermekeivel sajnos sok esetben vagy a munkaköre, vagy a munkahelye szűnik meg. Előfordul, hogy képzéseken, átképzéseken vesznek részt az elhelyezkedés érdekében. A gyermekek nyári napközbeni elhelyezése is gondot okoz azon szülőknek, akik nyáron is folyamatosan dolgoznak, ennek enyhítésére a Művelődési Ház szervez programokat, táborokat.

#### **5.8 Következtetések: problémák beazonosítása, fejlesztési lehetőségek meghatározása.**

A nők helyzete, esélyegyenlősége vizsgálata során településünkön	
beazonosított problémák	fejlesztési lehetőségek
Gyermekek napközbeni felügyeletének szűk köre	Óvoda bővítése bölcsődei csoporttal

Alacsony iskolai végzettség, szakma hiánya.	Kapcsolatfelvétel a Foglalkoztatási Osztállyal.
Gyermeküket otthon nevelő nők, anyák a közösségtől elzárt életet élnek, életterük szűkül. Következmény: elzárkózás, depresszió, elszigetelődés. Valamint a dolgozó anyák gyerekeinek gyermekelhelyezése nyári szünetben nehéz	A gyermeküket otthon nevelő nők, anyák bevonása a közösségi életbe. A dolgozó anyák gyerekeinek nyári szünet idejére történő elhelyezése nyári napköziben a Művelődési Ház programjainak segítségével.
Krízishelyzetben a rászorulóknak nem tájékoztattak a fennálló lehetőségekről.	Információnyújtás krízishelyzetben lévők számára.

## 6. Az idősek helyzete, esélyegyenlősége

### 6.1 Az időskorú népesség főbb jellemzői (pl. száma, aránya, jövedelmi helyzete, demográfiai trendek stb.)

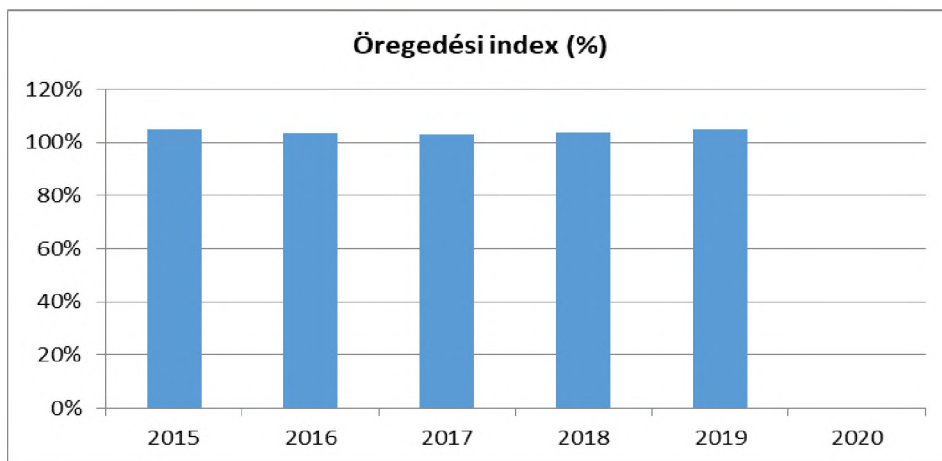
Az időskorúak életciklusára jellemző, hogy korban előrehaladva fokozatosan csökken a házasságban élők aránya, és növekszik az egyedül élők száma, mert:

1. növekszik az emberi átlag életkor,
2. magasabb a középkorú korosztály halandósága,
3. nők élettartama hosszabb, mint a férfiaké

Az időskorban jellemző betegségek kialakulása-, mint a keringési zavarok, szív- és érrendszeri megbetegedések, a daganatok kialakulása, az ízületi problémák – és emellett a pszichés problémák is megjelennek. Az idős ember egyedül marad, elmagányosodik, a szellemi és fizikai aktivitása csökken, önellátási képessége romlik. Ez sok idős embernél okoz pszichés megbetegedéseket. Különösen gyakran alakul ki a depresszió és a demencia. A betegségek általában együttesen fordulnak elő, különösen 70 éves kor fölötti korosztálynál jellemzőek a súlyos, krónikussá alakuló megbetegedések kialakulása.

Év	65 év feletti állandó lakosok száma (fő) (TS 026 és TS 028 összesen)	0-14 éves korú állandó lakosok száma (fő) (TS 010 és TS 012 összesen)	Öregedési index % (TS 030)
2015	411	391	105,12%
2016	415	402	103,23%
2017	429	417	102,88%
2018	453	437	103,66%
2019	470	447	105,15%
2020	-	-	-

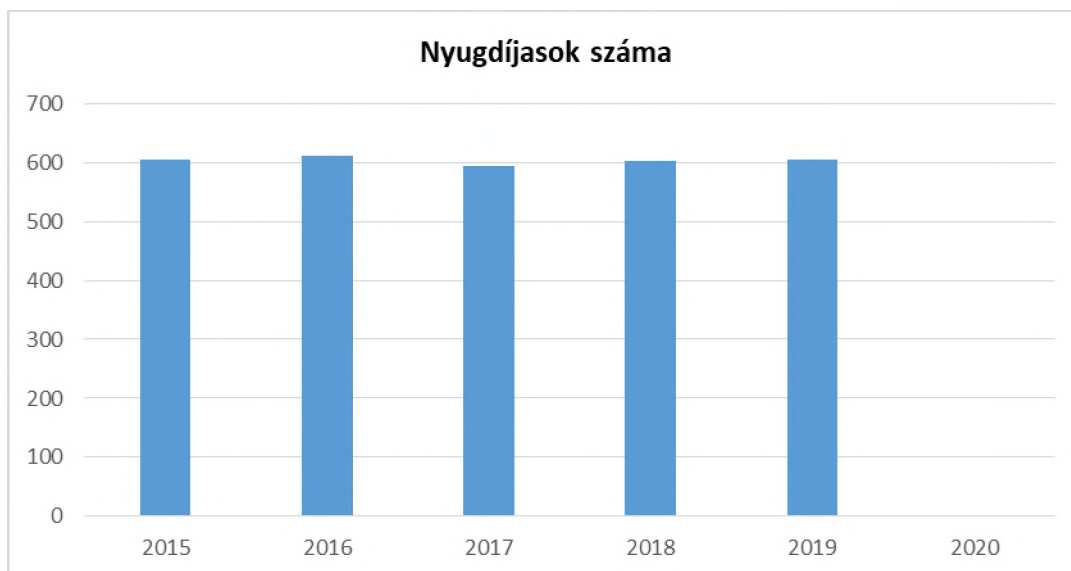
Forrás: TeIR, KSH-TSTAR



**6.1.1. számú táblázat – Nyugdíjban, ellátásban, járadékban és egyéb járandóságban részesülők száma**

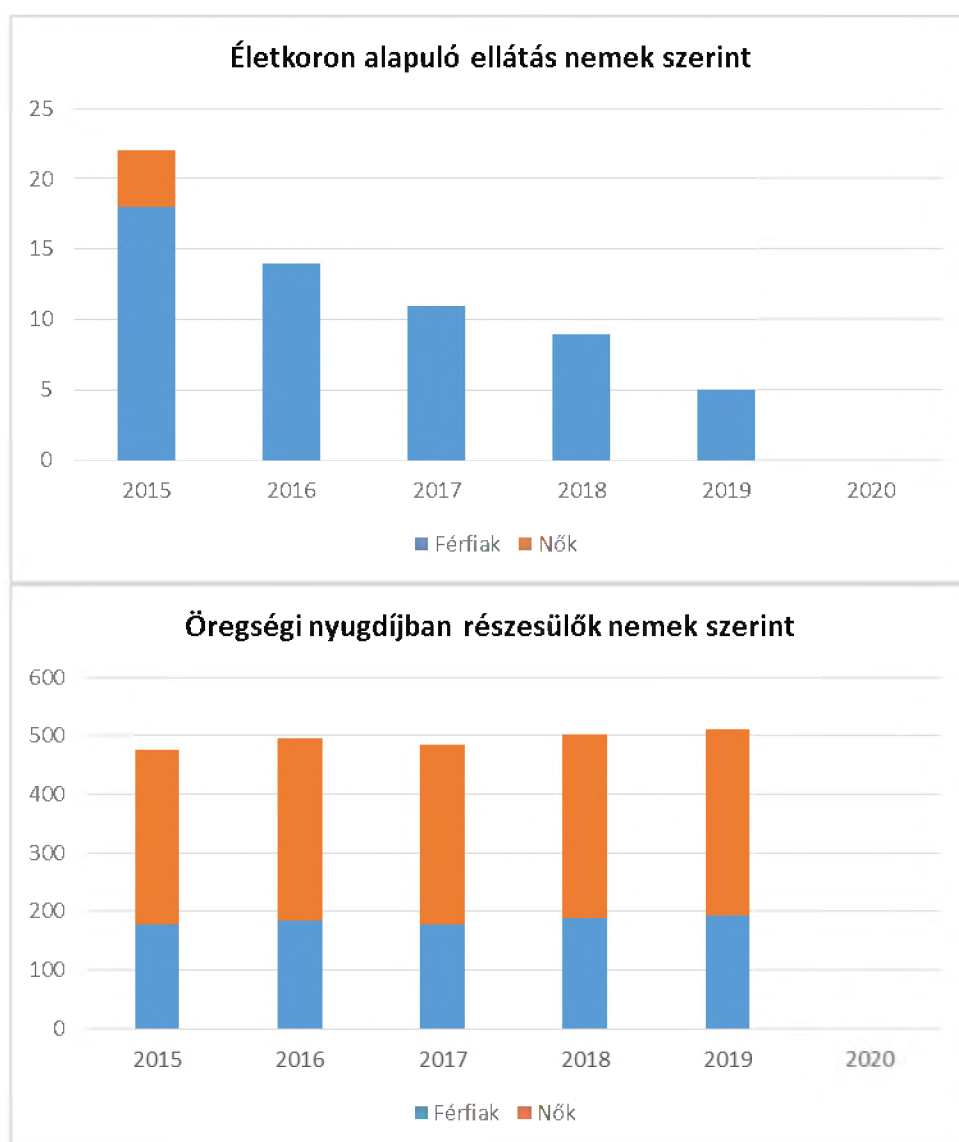
Év	Nyugdíjban, ellátásban, járadékban és egyéb járandóságban részesülő férfiak száma (TS 063)	Nyugdíjban, ellátásban, járadékban és egyéb járandóságban részesülő nők száma (TS 064)	Összes nyugdíjas
2015	239	366	605
2016	241	371	612
2017	232	362	594
2018	242	361	603
2019	239	365	604
2020	n.a.	n.a.	-

Forrás: TeIR, KSH Tstar



6.1.2. számú táblázat - Nyugdíjszerű ellátások							
Év	Életkoron alapuló ellátásban részesülő férfiak száma (TS 067)	Életkoron alapuló ellátásban részesülő nők száma (TS 068)	Öregségi nyugdíjban részesülő férfiak száma (TS 069)	Öregségi nyugdíjban részesülő nők száma (TS 070)	Özvegyi és szülői nyugdíjban részesülő férfiak száma (TS 071)	Özvegyi és szülői nyugdíjban részesülő nők száma (TS 072)	Időskorúak járadékában részesítettek havi átlagos száma (fő) (TS 134)
2015	18	4	178	298	2	22	n.a.
2016	14	n.a.	184	311	2	18	n.a.
2017	11	n.a.	178	307	1	16	n.a.
2018	9	n.a.	188	313	1	13	n.a.
2019	5	n.a.	193	317	1	12	1
2020	n.a.	n.a.	n.a.	n.a.	n.a.	n.a.	n.a.

Forrás: TeIR, KSH Tstar





## 6.2 Idősek munkaerő-piaci helyzete

### a) idősek, nyugdíjasok foglalkoztatottsága

Keszölc községe is jellemző, hogy népes a nyugdíjas korú lakosság. Fizikai aktivitásukat megtartva részt vesznek a fiatal családtagok mindennapi feladataiban, segítik a legifjabb nemzedék ellátását. Gondozzák a környezetüket, a kiskertből termelt zöldséggel, gyümölcssel ellátják a családot. Szívesen vesznek részt a falu rendezvényein, tevékenyek a szervezésben, lebonyolításban.

6.2. számú táblázat - Hátrányos megkülönböztetés a foglalkoztatás terén (a 3.2.2. táblázatból)

Nyilvántartott álláskeresőök száma összesen	Év	2015	2016	2017	2018	2019	2020
	Fő összesen	65	50	51	42	42	0
41-45 év (TS 042)	Fő	5	4	4	3	7	n.a.
	%	7,69%	8,00%	7,84%	7,14%	16,67%	-
46-50 év (TS 043)	Fő	10	8	6	6	9	n.a.
	%	15,38%	16,00%	11,76%	14,29%	21,43%	-
51-55 év (TS 044)	Fő	9	6	8	9	4	n.a.
	%	13,85%	12,00%	15,69%	21,43%	9,52%	-
56-60 év (TS 045)	Fő	15	10	5	2	2	n.a.
	%	23,08%	20,00%	9,80%	4,76%	4,76%	-
61 éves, vagy afeletti (TS 046)	Fő	9	7	8	7	7	n.a.
	%	13,85%	14,00%	15,69%	16,67%	16,67%	-

Forrás: TeIR, Nemzeti Munkaügyi Hivatal

### b) tevékeny időskor, élethosszig tartó tanulás, idősek, nyugdíjasok foglalkoztatásának lehetőségei a közintézményekben, foglalkoztatásukat támogató egyéb programok a településen

A szociális igazgatásról és szociális ellátásokról szóló 1993. évi III. törvény 62. §-a szerinti szociális étkeztetés, a 63. §-a szerinti házi segítségnyújtás, valamint a 65/F. §-a szerinti nappali ellátás szociális alapszolgáltatásokat a Társulás által alapított és közösen fenntartott Dorog és Térsége Szociális Alapellátó Szolgálat a 2510 Dorog, Schmidt Villa kert 3. szám alatti intézménye útján látja el. Helyben az Esztergomi u. 27. szám alatt működő Idősek Klubja nyújtja a szolgáltatásokat. Az időskorúak kultúrához, művelődéshez, aktív elfoglaltságát már részleteztük a Művelődési Ház programjai között.

### c) hátrányos megkülönböztetés a foglalkoztatás területén

A nyugdíjas korosztálynak, akik legalisan munkához szeretnének jutni azok most megtehetik. A munkalehetőség szélesebb körű jelenleg, mint az elmúlt években.

## 6.3 A közszolgáltatásokhoz, közösségi közlekedéshez, információhoz és a közösségi élet gyakorlásához való hozzáférés

### a) az idősek egészségügyi és szociális szolgáltatásokhoz való hozzáférése

Az idősekkel való foglalkozás helyi közszolgáltatások terén megfelelő színvonalú. Az egészségügyi, szociális, és egyéb szolgáltatások egy része a település minden lakosa számára

biztosított. Az önkormányzat eleget tesz minden kötelező közszolgáltatási feladatának. Az idősök számára is, a településen belül megoldott az egészségügyi alapellátáshoz való hozzáférés. Egy orvos látja el a háziorvosi szolgálatot. Az idősök nappali ellátását, a napi egyszeri meleg étkezést és a házi segítségnyújtást is a Keszölczi Idősök Klubja biztosítja.

A nappali ellátást, azok igényelnek akik - önmaguk ellátására részben képesek- önkéntesen részt vesznek az Idősök Klubja életében. Naponta összegyűlnek, beszélgetnek, játszanak, étkeznek, programot szerveznek.

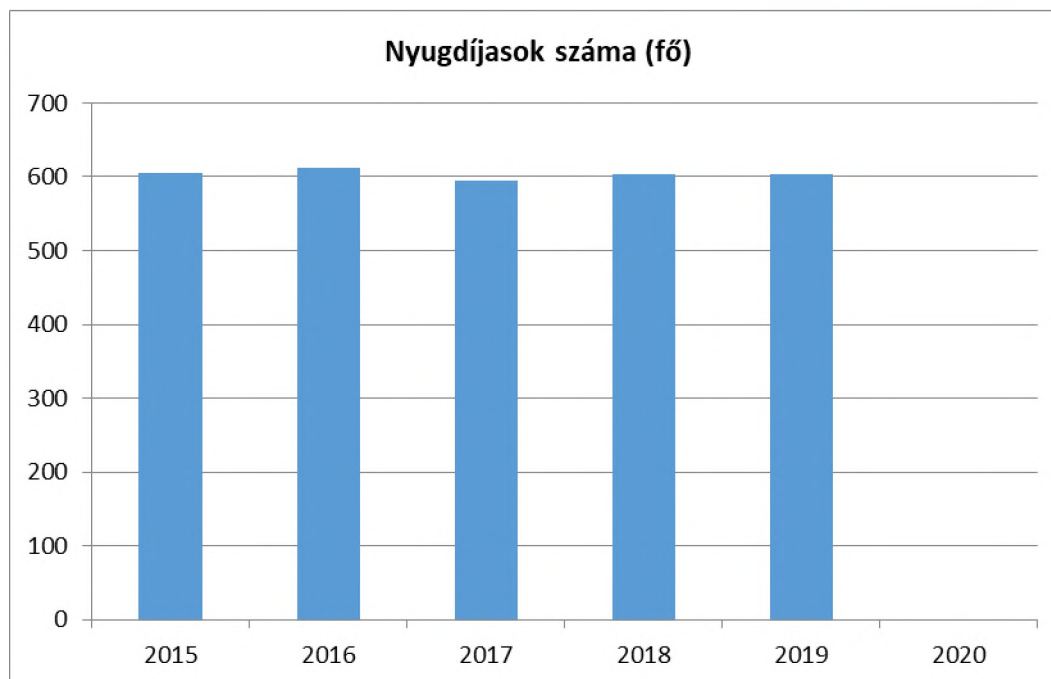
Házi segítségnyújtást is kérhetnek az idősök, akiket saját otthonukban látnak el, az önálló életvitel fenntartásának szükségleteinek megfelelően.

A közösségi közlekedéshez való hozzáférés is biztosított, távolsági és helyközi járással. Vasúti közlekedés nem működik településünkön, vasúti hálózat 8 km-es távolságon belül Dorogon és Leányváron érhető el.

A mindennapos, adminisztratív ügyek intézésében az idős embereknek segítséget nyújt az önkormányzat hivatala és a házi gondozók.

<b>6.3. számú táblázat – Nyugdíjban, ellátásban, járadékban és egyéb járandóságban részesülők száma (Megegyezik a 6.1.1-es táblázattal)</b>			
<b>Év</b>	<b>Nyugdíjban, ellátásban, járadékban és egyéb járandóságban részesülő férfiak száma (TS 063)</b>	<b>Nyugdíjban, ellátásban, járadékban és egyéb járandóságban részesülő nők száma (TS 064)</b>	<b>Összes nyugdíjas</b>
2015	239	366	605
2016	241	371	612
2017	232	362	594
2018	242	361	603
2019	239	365	604
2020	n.a.	n.a.	-

Forrás: TeIR, KSH Tstar



<b>6.3.1. számú táblázat - 65 évnél idősebb népesség és nappali ellátásban részesülő idős korúak száma</b>				
<b>Év</b>	<b>65 év feletti lakosság száma</b> (férfiak TS 026, nők TS 028)	<b>Nappali ellátásban részesülő idős korúak száma (TS 129)</b>	<b>Házi segítségnyújtásban részesülők száma (TS 130)</b>	<b>Szociális étkeztetésben részesülők száma (TS 131)</b>
	<b>Fő</b>	<b>Fő</b>	<b>fő</b>	<b>fő</b>
2015	411	19	33	36
2016	415	21	40	39
2017	429	21	28	41
2018	453	18	30	42
2019	470	15	27	37
2020	-	n.a.	n.a.	n.a.

Forrás: TeIR, KSH  
Tstar

A nappali ellátásban részesülő 65 év feletti lakosság száma, 2015-2020. éveket tekintve növekedést mutat. A nyugdíjban, valamint egyéb ellátásban részesülők száma ez időre közel azonos számot mutat. Ugyan a nők aránya magasabb, a férfiakénál.

#### **b) kulturális, közművelődési szolgáltatásokhoz való hozzáférés**

Az idősek számára a kulturális, közművelődési szolgáltatáshoz való hozzáférést az Idősek Otthona és a Művelődési Ház biztosítja. A nyugdíjasok számára egész évben gazdag, sokszínű programokat nyújtanak. Nyugdíjas Klub is alakult a településen.

#### Művelődési Ház

A rendkívül színes kulturális, ismeretterjesztő, önképző rendezvények gazdája a Művelődési Ház. Színes, sokrétű elfoglaltságot biztosít minden korosztálynak.

Ízelítőül a rendkívül színes programból:

- könyvtár működésének biztosítása,- könyvkiadás,- internetezési lehetőség, könyvtár- mozi,
- az óvodai,- iskolai farsang,
- Húsvétváró foglalkozások,
- Nagyböngőtemetés: farsangoló, hagyományörző rendezvény,
- gyereknapi és családi nap, pedagógus nap,
- Mikulásváró hagyományörző program, Lucázás,
- különböző előadások (pl.: Digitális Jóléti Program keretében)
- Magyarország legszebb konyhakertjei – eredményhirdetés,
- Magyar Falvak konferencia,
- Tájékoztatók,
- Hódító Túrák Keszölc – kézműves foglalkozás,
- Ízörzők,- közönségtalálkozó,
- különböző alkalmakhoz kézműves foglalkozások,
- különböző kiállítások,- koncertek (pl. kézműves, egyéb alkotások kiállításai, stb.),
- Bányásznapi szervezése,- koszorúzás,
- nyári témahetek, foglalkozások játék délelőttök iskolásoknak,
- nyári festőtábor gyerekeknek,
- szüreti nap,- felvonulás,
- Idősek Napjának a megszervezése és megtartása,
- Pálos mise és agapé, kenyérszentelés,
- Márton napi lámpás felvonulás,

- adventi időszakban adventi vásárok/ foglalkozások szervezése, Adventi Ablakvadászat: családi program (TOP 5.3.1.:a helyi identitás és kohézió erősítése program)
- állami ünnepeknél koszorúzások,- megemlékezések az általános iskolai gyermekek ünnepi műsorával egybekötve,
- jótékonysági bál,
- borverseny
- futónap,
- egészségnap, egészségügyi szűrővizsgálatok szervezése (pl.: véradás, stb.)
- asztalitenisz,
- Örömtánc nyugdíjasoknak,
- ingyenes gyógytorna (gyógytorna-Pilisorvos program),
- zumba,
- Horgoló-kör.

A falugazdász 2019-től már nem jár ki a településre a Művelődési Házba, hanem egy Esztergomi székhelyen lehet megtalálni.

---

### **c) idősök informatikai jártassága**

Az idős emberek is ismerkednek az informatikával. A Művelődési Ház szervez tanfolyamokat az idősebb korosztály számára. A könyvtárban adott a lehetőség a számítógépek ingyenes használatára. Nehezen mérhető, hiteles adatot kapni arról, hogy milyen arányban használja az idősebb korosztály az internetet.

A települési önkormányzat saját honlapot üzemeltet, ahol a lakosság teljes körű információkat kap akár az ügyintézéshez, és folyamatosan a települést érintő legfrissebb hírekhez való hozzájutás is biztosított a lakosság számára. A közszolgáltatások infokommunikációs akadálymentesítése nem megoldott.

### **d) a generációk közötti programok**

A Művelődési Házban a különböző foglalkozások,- kézműves, vagy egyéb foglalkozások összetartják a generációkat, a fiatalabbakat és az idősebbeket is.

## **6.4 Az időseket, az életkorral járó sajátos igények kielégítését célzó programok a településen**

A település szlovák Nemzetiségi Önkormányzata és a Művelődési Ház szervezi és bonyolítja a legtöbb, kulturális, hagyományörző rendezvényt, egyenlő hozzáférést biztosítva minden kistérségi lakosnak. A programokról való tájékoztatás teljes körű, közzétételre kerül a Kábel TV-ben, az önkormányzat weblapján, az előre meghatározott rendezvénytárgy megjelenik a helyi képviselői körben is, továbbá plakátokon is. Minden év elején kiadásra kerül a település rendezvény naptára, mely bőséges programot nyújt a település minden korosztálya számára.

A Dorog és Térsége Szociális Alapellátó Szolgálat és az Élelmiszerbank Együttműködési Megállapodást kötött, hogy a rászorulóknak javára lehetőség szerint minél több élelmiszer adományt juttassanak el. Ehhez a kezdeményezéshez csatlakozott az Idősök Klubja, hetente egyszer az idősek részére kerül kiosztásra az adomány, ezzel is segítve a helyzetüket.

## **6.5 Következtetések: problémák beazonosítása, fejlesztési lehetőségek meghatározása.**

Az idősek helyzete, esélyegyenlősége vizsgálata során településünkön
--

Egészégi állapot romlása gyakori probléma.	A közösségi rendezvényeken az idősek legyenek külön célcsoport, szűrőprogramok szervezése, életvezetési tanácsadás, mozgáskultúrájuk bővítése.
Kevés generációs program.	Idősek világnapjának megünneplése.
Az idősek gyakran válnak áldozattá.	Rendszeres tájékoztatás, szolidáris szomszédi kapcsolatok fejlesztése, bűnmegelőzési előadások.
Az idősek informatikai járatlansága	Idősek informatikai jártasságának bővítése

## 7. A fogyatékkal élők helyzete, esélyegyenlősége

### 7.1 A településen fogyatékkal élő személyek főbb jellemzői, sajátos problémái

Az Európai Unióhoz való csatlakozás egyik feltétele volt, hogy az állampolgárok- köztük a fogyatékkal élő emberek- számára biztosítva legyen az esélyegyenlőség a társadalmi élet minden területén. A szociális, egészségügyi ellátásban, mint a fizikai és kulturális környezetben, valamint az iskoláztatási, munkalehetőségek a társadalmi élet, a sport és a szórakozás területén is. Ezen emberek számára kiemelt célként a minőségi szolgáltatásokhoz való egyenlő hozzáférés a fő cél. Biztosítani kell az esélyegyenlőséget az intézményi ellátások területén is, az intézmények kiépítésével átalakításával. A legsérülékenyebb társadalmi csoportot a fogyatékos emberek és családjaik alkotják.

Magyarországon 577 ezer fogyatékkal élő ember él a 2012-es népszámlálási adatok szerint. Az aktív korú megváltozott munkaképességű személyek számát a Nyugdíjfolyósító szerv adatai alapján 700 ezer főre tehető. Ezen célcsoport tagja Magyarországon 7-9%-ra tehető azok aránya, akik dolgoznak, míg az Európai Unióban ez az arány 40%-ra tehető. Az esélyegyenlőség megteremtése területén az egyik legfontosabb célkitűzés a szemléletformálás. A fogyatékos emberek integrációja mindannyiunk feladata és érdeke. Az egyenlő hozzáférés nem csak a rámpák, liftek speciális táblák jelentik, hanem azt, hogy a fogyatékos embert egyenrangúnak, egyenjogúnak kell tekinteni. Az egyenlő esélyű hozzáférés egyik eszköze az akadálymentesítés, a komplex akadálymentesítés, amely lehetővé teszi a látássérült, a hallássérült, a mozgássérült, valamint a fogyatékos emberek is igénybe vehetik. Az akadálymentesítés alapkövetelménye, az egyetemes tervezés módszere. Hazánk is igyekszik különböző intézkedésekkel, programokkal, törvényekkel, rendeletekkel elősegíteni a fogyatékosok esélyegyenlőségét.

2019-ben egy nyilvános megszervezett találkozó keretén belül találkozhattunk és megismerkedhettünk a 2020-ban ideköltöző fogyatékkal élő személyek egy részével. A településen 2020-ban kiépítésre került az IRMAK Nonprofit Kft. pszichiátriai betegek egy részének kitagolása,- 3 családi házba.

7.1.1 számú táblázat - Megváltozott munkaképességű személyek ellátásaiban részesülők száma nemenként			
Év	Megváltozott munkaképességű személyek ellátásaiban részesülők száma - Férfiak (TS 061)	Megváltozott munkaképességű személyek ellátásaiban részesülők száma - Nők (TS 062)	Összesen
2015	35	35	70
2016	30	34	64
2017	30	31	61
2018	30	30	60
2019	27	28	55
2020	n.a.	n.a.	-

Forrás: TeIR, KSH Tstar

A megváltozott munkaképességű személyek ellátásaiban részesülők száma nemenként közel azonos számot mutat. Az elmúlt évekhez képest számuk kissé csökkent.



**7.1.2. számú táblázat - Nappali ellátásban részesülő  
fogyatékkal élők száma**

Év	Nappali ellátásban részesülő fogyatékos személyek száma (TS 128)
2015	n.a.
2016	n.a.
2017	n.a.
2018	n.a.
2019	n.a.
2020	n.a.

Forrás: TeIR, KSH Tstar; és helyi adatszolgáltatók

**a) fogyatékossgal élő személyek foglalkoztatásának lehetőségei, foglalkoztatottsága, védett foglalkoztatás, közfoglalkoztatás**

A településen élő kitagolt fogyatékos személyek foglalkoztatása Esztergomban történik, külön nekik épített helyszínen,- munkahelyen. A munkahelyre jutásukat a Kft-n belül külön busszal oldják meg, viszik és hozzák az ott foglalkoztatottakat a hét több napján.

Az adatgyűjtés során a településről kevés adat érkezett a fogyatékossgal élő állampolgárokról.

**b) munkavállalást segítő lehetőségek**

A fogyatékos személyek foglalkoztatását több munkahely kedvezményben részesíti. Erről azonban adatok nem állnak rendelkezésünkre.

**c) hátrányos megkülönböztetés a foglalkoztatás területén**

Nem releváns.

**d) önálló életvitelt támogató helyi intézmények, szolgáltatások, programok**

A fogyatékos személyek részére is, mint a település minden lakosának egyaránt programlehetőséget kínál a Művelődési Ház.



## **7.2 Fogyatékkal élő személyek pénzbeli és természetbeni ellátása, kedvezményei**

Településünkön nincs pontos felmérés, statisztikai adatok a fogyatékkal élőkről, ezért nem is lehet pontos elemzést készíteni a fogyatékkal élők helyzetéről, egészségügyi, lakhatási és foglalkoztatási helyzetéről, szükségleteiről. E célcsoport részére szervezett szolgáltatásokat, ellátásokat, az egyes intézkedéseket az egyéni szükségletek alapján lehet tervezni. Helyi adat a pénzbeli és természetbeni ellátásokra, kedvezményekre vonatkozóan nem áll rendelkezésünkre.

A szociális ellátásokat igénybevevők között nagy valószínűséggel jelen vannak fogyatékos személyek is, mint például az alanyi közgyógyellátásban részesülők körében, de hiteles statisztikai adat, kimutatás ezen vonatkozásban nincs. A fogyatékkal élő személyek számára külön pénzbeli és természetbeni ellátást és kedvezményt az önkormányzat nem nyújt, és erre az ellátásra vonatkozó helyi rendeletünk nincs.

## **7.3 A közszolgáltatásokhoz, közösségi közlekedéshez, információhoz és a közösségi élet gyakorlásához való hozzáférés lehetőségei, akadálymentesítés**

### **a) egészségügyi és rehabilitációs ellátások elérhetősége, együttműködése**

Nem releváns.

### **b) települési önkormányzati tulajdonban lévő középületek akadálymentesítettsége**

Településünkön a közszolgáltatást nyújtó intézmények akadálymentesítése nem mindenhol biztosított. Akadálymentesített a Polgármesteri Hivatal, az Egészségház és a Művelődési Ház. Az egészségügyi, szociális szolgáltatások, a kulturális programokhoz történő hozzáférés biztosítása érdekében a fizikai akadálymentesítés folyamatos megvalósítását tervezzük, anyagi lehetőségeink szerint.

A hatályos jogszabályoknak megfelelően felújítások esetén az akadálymentesített környezet biztosításával történik.

Az Önkormányzat tulajdonában lévő közintézmények és közterületek, járdák, zöldterületek, játszóterek felújítása során folyamatában gondoskodunk az akadálymentesség biztosításáról. Ma már a jogszabályban előírt kötelezettség az akadálymentesítettség, amelynek betartatása az építészeti hatóság feladata. A településfejlesztési dokumentációkban általános elvként jelenik meg az egyenlő esélyű hozzáférés biztosítása.

### **c) közszolgáltatásokhoz, köznevelési intézményekhez, kulturális és sportprogramokhoz való hozzáférés lehetőségei, fizikai, információs és kommunikációs akadálymentesítettség, lakóépületek, szolgáltató épületek akadálymentesítettsége**

A hivatali ügyintézés jelenleg akadálymentes a Polgármesteri Hivatalban. Önkormányzatunk rendelkezik saját honlappal. Honlapunkon egyes ügycsoportokban már működik az e- ügyintézés. Az ügyintézéshez szükséges tájékoztatók, kérelmek letölthetők. Településünkön elérhető a családsegítés, az étkeztetés, a házi segítségnyújtás. A szociális alapszolgáltatásokat társulás keretében oldjuk meg. A település nagyságából fakadóan a fogyatékos személyek, a hajléktalanok, valamint a szenvedélybetegek helyi ellátása valamint a fogyatékosok szociális szakellátása helyben nem megoldott.

Az óvoda és az iskola alapító okiratában szerepel az integráltan oktatható a SNI gyermekek felvétele, csak korlátozottan megoldható.

#### **d) munkahelyek akadálymentesítettsége**

Ma már kötelező, jogszabályban előírt az akadálymentesítettség, amelynek betartása nehéz feladat.

#### **e) közösségi közlekedés, járdák, parkok akadálymentesítettsége**

A települési közoktatási intézmények elhelyezkedését tekintve, a település domborzati adottságai miatt nem közelíthetők meg akadálymentesen. Egyedüli kivételt az Egészségház képez, mely akadálymentesen van kialakítva, de megközelítése, a járdák kiépítettségének hiányában nem problémamentes. Mindkét intézmény esetében elmondható, hogy jelen helyzetben nincs olyan építészeti megoldás, mellyel akadálymentessé tehető.

#### **f) fogyatékossgal élő személyek számára rendelkezésre álló helyi szolgáltatások (pl. speciális közlekedési megoldások, fogyatékossgal élő személyek nappali intézménye, stb.)**

A szociális alapszolgáltatásokat társulás keretében oldjuk meg. A település nagyságából fakadóan a fogyatékos személyek, a hajléktalanok, valamint a szenvedélybetegek helyi ellátása valamint a fogyatékosok szociális szakellátása helyben nem megoldott.

#### **g) előnyben részesítés (hátránykompenzáló juttatások, szolgáltatások)**

Az Önkormányzat támogatja az Irmák Nonprofit Kft. - jelenleg nappali bennlakásos intézményben élő - fogyatékos személyek kitagolását családi házakba. Szakorvosok által kiválasztott, önellátásra képes fogyatékos személyeket 4 családi házba helyeztek el életvitelszerűen (1 házban maximum 12 személy él). Valamint Esztergomban további 7 házzal bővült ezen kör, valamint egy nappali ellátást nyújtó szolgáltató központtal. A munkavégzésre képes személyeket napi szinten foglalkoztatják, az általuk kialakított foglalkoztatási helyen. A fogyatékkal élő személyek kitagolása az uniós előírásoknak megfelelően történt uniós pályázattal.

### **7.4. Fogyatékossgal élők sajátos igényeinek kielégítését célzó programok a településen**

Nem releváns.

### **7.5 A fogyatékossgal élőket helyi szinten fokozottan érintő társadalmi problémák és a felszámolásukra irányuló kezdeményezések**

Az adatgyűjtés során a településről kevés adat érkezett a fogyatékossgal élő állampolgárokról.

### **7.6 Következtetések: problémák beazonosítása, fejlesztési lehetőségek meghatározása**

A fogyatékkal élők helyzete, esélyegyenlősége vizsgálata során településünkön	
beazonosított problémák	fejlesztési lehetőségek
Nem állnak rendelkezésre a megfelelő adatokat	Az igények felmérése után fórum szervezése, a

a fogyatékkal élőkrol.	fogyatékkal élőkkel rendszeres kapcsolattartás.
A közintézmények csak részben akadálymentesek	Pályázat benyújtása az akadálymentesített környezetre

<b>Több célcsoportot érintő, településszintű megállapítások</b>	
beazonosított problémák	fejlesztési lehetőségek
A település meglévő útjai nagyrészt rossz minőségűek. Valamint a falu és a Klastrompusztát összekötő úthálózat nagy része is rossz minőségű.	A meglévő utak állapotának javításai szükségesek.
A falu központjában probléma a parkolás.	Parkolók kialakítása, a vízelvező árkok fedésével.
A hegy felőli utak vízelvezése kiépítetlen egyes utcákban.	Csapadékvíz kiépítésének fejlesztése.

## **8. Helyi partnerség, lakossági önszerveződések, civil szervezetek és for-profit szereplők társadalmi felelősségvállalása**

- a) a 3-7. pontban szereplő területeket érintő civil, egyházi, karitatív szervezeti szolgáltató és érdekvédelmi szervezetek, önszerveződések feltérképezése (közfeladatot ellátó szervezetek, közfeladatonként bemutatva, önkéntesek száma, partnerségi megállapodások száma)**

Az Önkormányzat, a Kesztlci Szlovák Önkormányzat, az egyházi és civil szektor között jól működő kapcsolat alakult ki.

- b) helyi önkormányzati, nemzetiségi önkormányzati, egyházi, civil szektor és gazdasági szereplők közötti partnerség bemutatása**

A településen jellemzően nemzetiségi, egyházi, kulturális és érdekvédelmi szerveződések működnek.

Civil szervezetek a településen:

-Pávakör

Hagyományörző népdalkör

-Kesztlcért Faluért Egyesület

Környezetvédelmi tevékenység – közterületek takarítása, faültetés, forrásvizek felkutatása, tisztítása. Karitatív – segélycsomagok osztása, jótékonysági bál szervezése.

-Virágzó Kesztlc Egyesület

Turizmus, hagyományok ápolása a községet érintő és népszerűsítését segítő rendezvények szervezése, kiadványok szerkesztése és megjelentetése. Helyi Turistaszálló működtetése.

-Kesztlci Sportegyesület

A helyi sportolók számára biztosított épület és futballpálya fenntartása, az óvodás és iskolás korú tanulók számára meghirdetett Bózsik-programban való részvétel folyamatos szervezése,

- Helyi Polgárórség (Esztergom Városi Polgárőr Egyesület kesztölci csoportja)
- Kesztölci Családi Bölcsőde Közhasznú Egyesület
- Önkéntes Tűzoltó Egyesület
- JUMP Sportegyesület
- Kesztölci Óvodáért és Óvodásaiért Közhasznú Alapítvány
- Kesztölci Gasztro- és Borkultúráért Egyesület
- MANCUS Szabadidő Szervező és Szolgáltató Egyesület
- Művészet a Gyermekéért Kulturális Egyesület
- Pilis-Gerecse Iskolaszövetség
- Szent Kelemen
- Plébánia köré szerveződő karitatív szervezet
- Egyházi Kórus
- Élettörténeti műhely
- Imaóra
- Rózsafűzér Társulat – egyházi iskolák, szegények, idősek javára szervezett gyűjtések. A Plébánia részéről emelkedő számú (belföldi-külföldi) zarándoklatok szerveződnek.

**c) önkormányzatok közötti, illetve térségi, területi társulásokkal való partnerség, társadalmi felzárkózást segítő közös programok bemutatása**

Az Önkormányzat jó kapcsolatot ápol a településen működő katolikus egyházközösséggel.

**d) a nemzetiségi önkormányzatok célcsoportokkal kapcsolatos esélyegyenlőségi tevékenysége**

Az Önkormányzat és a Kesztyölci Szlovák Önkormányzat számos rendezvény közös gazdája. Közösen vesznek részt a programok szervezésében, finanszírozásában. Mindkét önkormányzat jó kapcsolatot tart az Egyházi Önkormányzattal. Az Egyházmegye tulajdona a római katolikus temető, melyet az Önkormányzat szerződésben rögzítetten működtet és kezel.

**e) civil szervezetek célcsoportokkal kapcsolatos esélyegyenlőségi tevékenysége**

A civil szervezetek célcsoportokkal kapcsolatos esélyegyenlőségi tevékenységében szerepet játszanak a helyi rendezvények, melyek finanszírozását az önkormányzat is támogatja.

**f) for-profit szereplők részvétele a helyi esélyegyenlőségi feladatok ellátásában**

Az önkormányzat és a for-profit szereplők között hagyományosan jó kapcsolat. Az időközönként megrendezendő Vállalkozók találkozóján az önkormányzat és a for-profit szereplők megbeszélnek, hogy kölcsönösen miben tudják segíteni egymást.

A társadalmi partnerség és együttműködés egyik eszköze a HEP Fórumok szervezése.

HEP Fórumok segítségével a helyi állami, önkormányzati, egyházi és civil szervezetek között a hatékonyabb együttműködés alakulhat ki a célcsoportok esélyegyenlőségi problémáinak a beazonosításában, a problémákra adekvátan válaszoló intézkedések megfogalmazásában, összehangolásában, valamint a HEP intézkedéseinek megvalósításában, megkönnyítve így az önkormányzatok esélyteremtő feladatainak ellátását.

## 9. A helyi esélyegyenlőségi program nyilvánossága

- a) a helyzetelemzésben meghatározott esélyegyenlőségi problémák kapcsán érintett nemzetiségi önkormányzatok, egyéb partnerek (állami vagy önkormányzati intézmények, egyházak, civil szervezetek, stb.) bevonásának eszközei és eljárásai a HEP elkészítésének folyamatába**

Az előkészítő folyamatokba bevonásra került a különböző területeken dolgozó önkormányzati dolgozók,- intézményvezetők, háziorvos, gyermekorvos, védőnő, illetve a Családsegítő és Gyermekjóléti Szolgálat.

Felhasználásra került az Oktatási Intézmények vonatkozásában érvényes, 2018-ban készített Esélyegyenlőségi Terv.

- b) az a) pont szerinti szervezetek és a lakosság végrehajtással kapcsolatos észrevételeinek visszacsatolását szolgáló eszközök bemutatása, valamint annak rögzítése, hogy működtet-e HEP Fórumot**

A honlapon az elfogadott dokumentum hozzáférhető lesz, amely alapján az esélyegyenlőség folyamatokat, intézkedéseket megismerik és így biztosított lesz a megvalósítás folyamatos ellenőrzése.

- c) A képviselő-testületi döntést követően az elfogadott HEP dokumentumot, valamint a hiteles határozatot a települési önkormányzat a helyben szokásos módon közzé teszi, és megküldi a TEF esélyegyenlőségi mentora részére. A TEF az települései önkormányzatok HEP-jeit közzéteszi, honlapján megjelente**

## A Helyi Esélyegyenlőségi Program Intézkedési Terve (HEP IT)

### 1. A HEP IT részletei

#### A helyzetelemzés megállapításainak összefoglalása

Célcsoport	Következtetések	
	problémák beazonosítása rövid megnevezéssel	fejlesztési lehetőségek meghatározása rövid címmel
<b>Romák és/vagy mélyszegénységben élők</b>	A regisztrálatlan munkanélküliek tájékoztatatlansága.	Tájékoztatás, információ elérhetővé tétele a munkanélkülieknek adható támogatásról, lehetőségekről.
	A téli időszakban a rászoruló családok nem rendelkeznek elegendő fűtőanyaggal.	A téli fűtési időszakban a szociális tüzelőanyag kiosztása a rászoruló családoknak.
<b>Gyermekek</b>	A családok helyes életvezetésének, gazdálkodásának szervezetlensége, szeretetteljes, okos nevelésének hiánya.	Kisgyermekes családoknak közös program szervezése az idősebb generációval. Célzott tanfolyamok, ismeretterjesztő előadások.
	Egyre több magatartászavaros,- beilleszkedési problémákkal küzdő gyermek van az Óvodában.	Szükséges lenne az Óvodában további pedagógiai asszisztensre,- és gyógypedagógus szakemberre. Okok feltárása,- feltárt okok szerinti megoldások keresése bevonva a pedagógust, ifjúságvédelmet, pszichológust.
	Gyermek pszichiáter-szakrendelés nincs a környéken, csak Budapesten és Oroszlányban. A gyermekek és szülők eljutása ilyen messzire költséges, így nem mindenki számára elérhető.	Gyermek pszichiátriai szakrendelés létesítése a környéken.
<b>Idősek</b>	Egészségi állapot romlása gyakori probléma.	A közösségi rendezvényeken az idősek legyenek külön célcsoport, szűrőprogramok szervezése, életvezetési tanácsadás, mozgáskultúrájuk bővítése.
	Kevés generációs program.	Idősek világnapjának megünneplése.
	Az idősek gyakran válnak áldozattá.	Rendszeres tájékoztatás, szolidáris szomszédi kapcsolatok fejlesztése, bűnmegelőzési előadások

	Az idősök informatikai járatlansága	Idősök informatikai jártasságának bővítése
<b>Nők</b>	Alacsony iskolai végzettség, szakma hiánya.	Kapcsolat felvétele a Járási Hivatal Foglalkoztatási Osztályával.
	Krízishelyzetben a rászorulóknak nem tájékozottak a fennálló lehetőségekről	Információnyújtás krízishelyzetben lévők számára
	Kisgyermekes dolgozó anyák nehézségei, gyermekelhelyezés a nyári szünetben	A Művelődési Ház általi gyermekek részére szervezett nyári napközbeni foglalkozások biztosítása
	A gyermekeiket otthon nevelő nők, családanyák számára gyermeknevelési, életvezetési, családszervezési programok.	A Művelődési Ház általi gyermekek és anyák, nagymamák részére szervezett foglalkozások.
<b>Fogyatékkal élők</b>	Nem állnak rendelkezésre a megfelelő adatokat a fogyatékkal élőkéről	Az igények felmérése után fórum szervezése, a fogyatékkal élőkkel rendszeres kapcsolattartás
	A közintézmények csak részben akadálymentesek	Pályázat benyújtása az akadálymentesített környezetre
<b>Több célcsoportot érintő, településszintű megállapítás</b>	A település meglévő útjai nagyrészt rossz minőségűek. Valamint a falu és a Klastrom-pusztát összekötő úthálózat nagy része is rossz minőségű.	Az meglévő utak állapotának javításai szükségesek.
	A falu központjában probléma a parkolás.	Parkolók kialakítása, vízelvezető árkok fedésével.
	A hegy felőli utak vízelvezetése kiépítetlen egyes utcákban.	Csapadékvíz kiépítésének fejlesztése.

## Jövőképünk

Kesztlöc Község Önkormányzatának fő célja, a településünkön élő emberek mindennapi életében az élet minőségének folyamatos javítása, olyan segítő léttér kialakításával, amelyben az egyenlő esélyű hozzáférés mindenki számára biztosított. A jövőkép által olyan állapot jöjjön létre, amely egy élhető, fenntartható települést hoz létre, és a felnövekvő generáció helyben tartása, településünkön való fejlődése megvalósuljon. Olyan településen kívánunk élni, ahol a társadalom és a helyi közösségek egyenrangú tagja minden ember, és ehhez a feltételeket úgy teremteni meg, hogy mindenki számára lehetővé tegye a társadalmi életben az egyenlő részvételt. Fontos számunkra, hogy a mélyszegénységben élők, a gyermekek, az idősök, a nők és a fogyatékkal élő embereknek egyenlő, optimális életkörülményeket tudjunk biztosítani, és ezt hosszú távon fenn is tudjuk tartani.

Ennek megvalósítása érdekében az emberekben erősíteni kell a lakóhelyhez kötődést, a társadalmi szolidaritást, és a társadalmi felelősségvállalást.

A célzottan meghatározott intézkedések, és megvalósításuk következtében a hátrányos helyzetű célcsoportok esélyei, életminőségük tartósan javul, és fenntartható.

Folyamatosan figyelemmel kell kísérni a társadalmi jelenségeket, hogy az esetleg kialakuló új egyenlőtlenségek megakadályozhatók, elkerülhetők legyenek.





## 2. Összegző táblázat - A Helyi Esélyegyenlőségi Program Intézkedési Terve (HEP IT)

	A	B	C	D	E	F	G	H	I	J	K	L
Intézkedés sorszáma	Az intézkedés címe, megnevezése	A helyzetelemzés következtetéseiben feltárt probléma megnevezése	Az intézkedéssel elérni kívánt cél	A cél összhangja más helyi stratégiai dokumentumokkal	A cél kapcsolódása országos szakmapolitikai stratégiákhoz	Az intézkedés tartalma	Az intézkedés felelőse	Az intézkedés megvalósításának határideje	Az intézkedés eredményességét mérő indikátor(ok)	Az intézkedés megvalósításához szükséges erőforrások (humán, pénzügyi, technikai)	Az intézkedés eredményeinek fenntarthatósága	Önkormányzatok közötti együttműködésben megvalósuló intézkedés esetében az együttműködés bemutatása
<b>0. Településszintű probléma</b>												
1	A meglévő utak állapotának javítása	A település meglévő útjai nagyrészt rossz minőségűek. Valamint a falu és a Klastrom-pusztát összekötő úthálózat is nagyon rossz minőségű.	Jó minőségű úthálózat kiépítése	Település-fejlesztési terv	Magyar Nemzeti Társadalmi Felzárkózási Stratégia 2030 (MNTFS 2030) Fenntartható Fejlődési Keretrendszer 2030	Útminőség javítása	polgármester, Járási Hivatal	2027.12.31.	Helyi adatok alapján	pénzügyi, pályázati erőforrás biztosítása	5 év	Nincs ilyen dokumentum
2	Parkolási probléma megoldása	A falu központjában a parkolás probléma.	Normális közlekedés elérése	Település-fejlesztési terv	Nincs adat	Parkolók kiépítése	polgármester, Járási Hivatal	2027.12.31.	Helyi adatok alapján	pénzügyi, pályázati erőforrás	5 év	Nincs ilyen dokumentum
3	Vízvezetés megoldása	A hegyi utak vízvezetése egyes utcákban.	Vízvezetés kiépítése	Település-fejlesztési terv	Nincs adat	Problémamentes vízvezetés	polgármester, Járási Hivatal	2027.12.31.	Helyi adatok alapján	pénzügyi, pályázati erőforrás	5 év	Nincs ilyen dokumentum
<b>I. A mélyszegénységben élők és a romák esélyegyenlősége</b>												

1	Információszolgáltatás munkanélküliek számára	A regisztrálatlan munkanélküliek tájékoztatlansága	Tájékoztatás, információ elérhetővé tétele a munkanélkülieknek adható támogatásokról, lehetőségekről	Szociális törvény, szociális helyi rendelet	Magyar Nemzeti Társadalmi Felzárkózási Stratégia 2030 (MNTFS 2030)	Honlapon információk közzététele, valamint személyes tájékoztatás	polgármester, Járási Hivatal	2027.12.31.	Regisztrálatlan munkanélküliek számának mérése	humán erőforrás biztosítása	5 év	Szociális helyi rendelet
2	Szociális tüzelőanyag kiosztása	A téli időszakban a rászoruló családok nem rendelkeznek elegendő fűtőanyaggal	szociális tüzelőanyag kiosztása a rászorulóknak	Szociális helyi rendelet	Világunk átalakítása Fenntartható Fejlődési Keretrendszer 2030. Magyar Nemzeti Társadalmi Felzárkózási Stratégia 2030 (MNTFS 2030)	Honlapon információk közzététele, valamint személyes tájékoztatás	polgármester	2027.12.31.	Helyi adatok alapján	humán, pénzügyi, pályázati	5 év	Szociális helyi rendelet
<b>II. A gyermekek esélyegyenlősége</b>												
1	Szociális, gyermekjóléti, képzési szolgáltatások bővítése	A családok anyagi helyzetéből, a nevelés, gondozás, törődés elhanyagolása, a szeretet hiányából adódó veszélyeztetettség	Információ szerzése, együttműködés megtapasztalása	Szociális törvény	Nincs adat	A célok eléréséhez szükséges programok szervezése és megfelelő propagálása	polgármester, Művelődési Ház vezetője, Család és Gyermekjóléti Szolgálat	2027.12.31.	Helyi adatok alapján	humán, pénzügyi erőforrás	5 év	Szociális helyi rendelet
2	Szakember pótlás	Szükséges lenne az Óvodában további pedagógiai asszisztensre, és gyógypedagógus szakemberre. Okok feltárása, feltárt okok szerinti megoldások	Egyre több magatartászavaros, beilleszkedési problémákkal küzdő	Szociális törvény	„Legyen jobb a gyermekeknek!” Nemzeti Stratégiáról, 2007-2032	A közintézmények szakembereinek feltöltése a jobb feladatellátás érdekében.	polgármester, Járási Hivatal	2027.12.31.	Helyi adatok alapján	pályázati erőforrás	5 év	Nincs ilyen dokumentum

		keresése bevonva a pedagógust, ifjúságvédelmet, pszichológust.	gyermek van az Óvodában. Ennek kezelése szakemberekkel könnyebb lenne.									
3	Gyermek pszichiátriai szakrendelés létesítése a környéken.	Gyermek pszichiáter-szakrendelés nincs a környéken, csak Budapesten és Oroszlányban. A gyermekek és szülők eljutása ilyen messzire költséges, így nem mindenki számára elérhető.	Problémával küzdő gyermekek megfelelő ellátáshoz jutása. Szakrendeléshez való könnyebb hozzájutás.	Szociális törvény	„Legyen jobb a gyermekeknek!” Nemzeti Stratégiáról, 2007-2032	Gyermek pszichiátriai szakrendelés létesítése a környéken.	Járási Hivatal	2027.12.31.	Helyi adatok alapján	pénzügyi, pályázati erőforrás	5 év	Nincs ilyen dokumentum
<b>III. A nők esélyegyenlősége</b>												
1	Felnőttképzés, szakmához jutás, tanfolyam szervezés	Képzettség hiánya	Megfelelő képzések, tanfolyamok indítása	Szociális rendelet	Nők és Férfiak Társadalmi Egyenlőségét Elősegítő Nemzeti Stratégia	Együttműködés a Foglalkoztatási Osztállyal	polgármester, Járási Hivatal	2027.12.31.	Helyi adatok alapján	humán, pénzügyi erőforrás	5 év	Nincs ilyen dokumentum
2	Gyermekek napközbeni ellátásának bővítése	Gyermekek napközbeni felügyeletének szűk köre	Férőhely bővítés	Települési fejlesztési terv	Nők és Férfiak Társadalmi Egyenlőségét Elősegítő Nemzeti Stratégia	Bölcsődei csoport kialakítása az óvodába	polgármester, Óvodavezető	2027.12.31.	Helyi adatok alapján	humán, pénzügyi, pályázati erőforrás	5 év	Kesztlői Kiserdei Óvoda Felújítása – TOP_PLUSZ-3.3.1-21-KO1-2022-00013
3	Információnyújtás krízishelyzetben	Településünkön nincs	Krízishelyzetben	Szociális rendelet	Nők és Férfiak	A krízishelyzetben igénybe	polgármester, Családsegítő és	2027.12.31.	Helyi adatok alapján	humán erőforrás	5 év	Szociális helyi

	lévők számára	krízishelyzetben igénybe vehető szolgáltatás	rászorulóknak tájékozottak legyenek.		Társadalmi Egyenlőségét Elősegítő Nemzeti Stratégia	vehető szolgáltatások, azok elérhetőségei és közzététele a honlapon.	Gyermekjóléti Szolgálat					rendelet
4	A gyermekeiket otthon nevelő nők, családanyák számára gyermeknevelési, életvezetési, családszervezési programok	A közösségtől elzárt életet élnek, életterük szűkül.  Következmény: elzárkózás, depresszió, elszigetelődés.	Bevonás a közösségi életbe	Művelődési Ház és IKTSZ, valamint Család és Gyermekjóléti Szolgálat tervezett programjai	Nők és Férfiak Társadalmi Egyenlőségét Elősegítő Nemzeti Stratégia	Előadások, tevékenységeken alapuló foglalkozások.	polgármester, Művelődési Ház vezetője, Családsegítő és Gyermekjóléti Szolgálat	2027.12.31.	Helyi adatok alapján	humán, pénzügyi erőforrás	5 év	Nincs ilyen dokumentum
<b>IV. Az idősök esélyegyenlősége</b>												
1	Időskori egyedüllét, társ elvesztése, fiatalabb generáció eltávolodása	Elmagányosodás	Céltzottnak kell vonni ezt a generációt a közösségi foglalkozásba	Művelődési Ház és IKTSZ tervezett programjai, Idősek Klubja programjai	Időügyi Nemzeti Stratégia	Az idősök számára érdeklődést keltő programok szervezése,	polgármester, Képviselő-testület, Művelődési Ház vezetője, Idősek Klubja vezetője	2027.12.31.	Helyi adatok alapján	humán, pénzügyi erőforrás	5 év	Nincs ilyen dokumentum
2	Egészségi állapot karbantartása	Egészségi állapot romlása	Megfelelő információk szerzése, szűrővizsgálatokon való megjelenés	Művelődési Ház és IKSZT programjai, Idősek Klubja programjai	Magyar Nemzeti Társadalmi Felzárkózási Stratégia 2030 (MNTFS 2030)	Egészségnap tervezése,	polgármester Képviselő-testület, Művelődési Ház vezetője, Idősek Klubja vezetője	2027.12.31.	Helyi adatok alapján	humán, pénzügyi erőforrás	5 év	Nincs ilyen dokumentum
3	Idősek világnapjának megünneplése	Kevés generációs program	Idősek társadalmi megbecsülésének erősítése	Művelődési Ház és IKTSZ programjai, Idősek Klubja programjai	Időügyi Nemzeti Stratégia	Program megszervezése	polgármester, Művelődési Ház vezetője, Idősek Klubja vezetője	2027.12.31.	Helyi adatok alapján (jelenléti ívvel)	humán, pénzügyi erőforrás biztosítása (helyszíni biztosítása, vendéglátás költsége)	5 év	Nincs ilyen dokumentum
4	Informatikai képzés	Idősek informatikai	Az idősök információho	Művelődési Ház	Időügyi Nemzeti	Tanfolyam, informatikai	polgármester, Művelődési	2027.12.31.	Tanfolyamot	humán, pénzügyi	5 év	Nincs ilyen

		járatlansága	z való hozzájárulása	programja	Stratégia	eszközök hozzáférhetővé tétele	Ház vezetője		elvégzettek száma	erőforrás biztosítása, helyszíni és számítástechnikai eszközök biztosítása		dokumentum
<b>V. A fogyatékossgal élő személyek esélyegyenlősége</b>												
1	Fogyatékos emberek problémáinak megismerése	Nem állnak rendelkezésre a megfelelő adatok a fogyatékkal élőkrol	Az igények felmérése után a fogyatékkal élőkkel rendszeres kapcsolat	Szociális rendelet	Országos Fogyatékossgügyi Program (2015-2025)	Felmérés, információnyújtás	polgármester, Idősek Klubja vezetője	2027.12.31.	Helyi adatok alapján	humán, pénzügyi erőforrás	5 év	Nincs ilyen dokumentum
2	Közintézmények akadálymentesítése	A közintézmények csak részben akadálymentesítettek	Pályázat benyújtása az akadálymentesített környezetre	Költségvetési rendelet	Országos Fogyatékossgügyi Program (2015-2025)	Átalakítás	polgármester, Képviselő-testület	2027.12.31.	Helyi adatok alapján	pályázati erőforrás	5 év	Nincs ilyen dokumentum

### 3. Megvalósítás

#### 3.1 A megvalósítás előkészítése

Önkormányzatunk az általa fenntartott intézmények vezetői számára feladatul adja és ellenőrzi, a településen működő nem önkormányzati fenntartású intézmények vezetőit pedig partneri viszony során kéri, hogy a Helyi Esélyegyenlőségi Programot valósítsák meg, illetve támogassák.

Önkormányzatunk azt is kéri intézményeitől és partnereitől, hogy vizsgálják meg, és a program elfogadását követően biztosítsák, hogy az intézményük működését érintő, és az esélyegyenlőség szempontjából fontos egyéb közszolgáltatásokat meghatározó stratégiai dokumentumokba és iránymutatásokba épüljenek be és érvényesüljenek az egyenlő bánásmódra és esélyegyenlőségre vonatkozó azon kötelezettségek, melyek az önkormányzat Helyi Esélyegyenlőségi Programjában részletes leírásra kerültek.

Önkormányzatunk kéri, hogy intézményei a Helyi Esélyegyenlőségi Program Intézkedési Tervében szereplő vállalásokról, az őket érintő konkrét feladatokról intézményi szintű akcióterveket és évente cselekvési ütemterveket készítsenek.

Önkormányzatunk a HEP kidolgozására és megvalósítására, továbbá értékelésére, ellenőrzésére és az ennek során nyert információk visszacsatolására, valamint a programba történő beépítésének garantálására **Helyi Esélyegyenlőségi Programért Felelős Fórumot** hoz létre és működtet.

A fentiekkel kívánjuk biztosítani, hogy az HEP IT-ben vállalt feladatok településünkön maradéktalanul megvalósuljanak.

#### 3.2 A megvalósítás folyamata

A társadalmi partnerség és együttműködés egyik eszköze a HEP Fórumok szervezése lehet. HEP Fórumok segítségével a helyi állami, önkormányzati, egyházi és civil szervezetek között a hatékonyabb együttműködés alakulhat ki. a célcsoportok esélyegyenlőségi problémáinak a beazonosításában, a problémákra adekvátan válaszoló intézkedések megfogalmazásában, összehangolásában, valamint a HEP intézkedéseinek megvalósításában, megkönnyítve így az önkormányzatok esélyteremtő feladatainak ellátását.

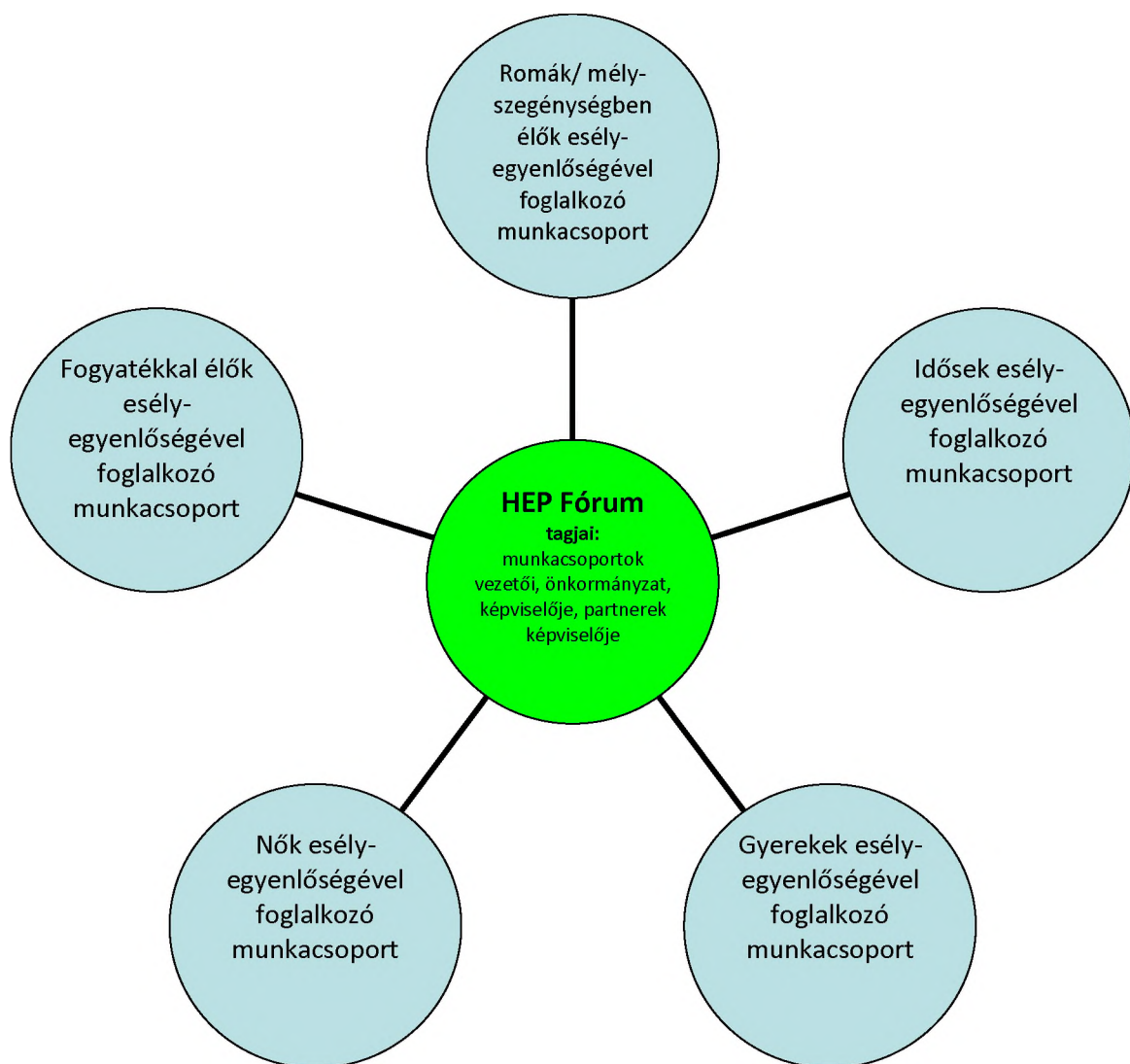
##### **A HEP Fórum feladatai:**

- a célcsoportok esélyegyenlőségi problémáinak a beazonosítása, a problémákra adekvátan válaszoló intézkedések megfogalmazása, összehangolása,
- a HEP intézkedéseinek megvalósításában, az HEP IT megvalósulásának figyelemmel kísérése, a HEP IT-ben lefektetett célok megvalósulásához szükséges beavatkozások évenkénti felülvizsgálata,



- annak figyelemmel kísérése, hogy a megelőző időszakban végrehajtott intézkedések elősegítették-e a kitűzött célok megvalósulását, és az ezen tapasztalatok alapján esetleges új beavatkozások meghatározása
- a HEP IT aktualizálása, az esetleges változások beépítése a HEP IT-be, a módosított HEP IT előkészítése képviselő-testületi döntésre
- az esélyegyenlőséggel összefüggő problémák megvitatása
- a HEP IT és az elért eredmények nyilvánosság elé tárása, dokumentálása, kommunikálása

Az esélyegyenlőség fókuszban lévő célcsoportjaihoz és/vagy kiemelt problématerületekre a terület aktorainak részvételével tematikus munkacsoportokat alakíthatunk 2 ezer fő feletti településeken (opcionális) az adott területen kitűzött célok megvalósítása érdekében. A munkacsoportok vezetői egyben tagjai az Esélyegyenlőségi Fórumnak is, a munkacsoportok rendszeresen (minimum évente) beszámolnak munkájukról az Esélyegyenlőségi Fórum számára.



### **A HEP Fórum működése:**

A Fórum legalább kétévente, a felülvizsgálatok és az új HEP elfogadása előtt, de szükség esetén ennél gyakrabban ülésezik.

A Fórum működését megfelelően dokumentálja, üléseiről jegyzőkönyv készül.

A Fórum javaslatot tesz az HEP IT megvalósulásáról készített beszámoló elfogadására, vagy átdolgoztatására, valamint szükség szerinti módosítására.

A HEP Fórum egy-egy beavatkozási terület végrehajtására felelőst jelölhet ki tagjai közül.

### **A HEP Fórumok javasolt összetétele:**

#### Tagok

- a település polgármestere,
- a település/közös önkormányzatok jegyzője,
- helyi nemzetiségi önkormányzatok vezetői,
- beavatkozási területekhez kapcsolódó önkormányzati bizottságok képviselői,
- helyi/térségi releváns közszolgáltató intézmények képviselői,
- meghatározó helyi/térségi gazdasági szereplők, munkáltatók képviselői,
- 2 000 fő lakosságszám feletti települések esetében a Szociálpolitikai Kerekasztal képviselői,
- helyi jelzőrendszeri felelős,
- a településen működő - a HEP célcsoportjai kapcsán érintett - civil szervezetek és egyházak képviselői,
- A HEP intézkedési tervében szereplő intézkedések végrehajtásáért felelős intézmények, szervezetek képviselői,
- a település HEP referense,
- a rendvédelmi és közbiztonsági szervezetek képviselői,
- egyéb tagok (pl. tapasztalati szakértőként valamely célcsoportban érintett személy, vagy a településen aktív szerepet vállaló személyek).

#### Állandó meghívottak

- a település képviselő-testületének tagjai,
- az illetékes esélyegyenlőségi mentor,
- tankerületi központ képviselője,
- környező települések önkormányzati szereplői,
- járási jelzőrendszeri tanácsadó,
- egyéb meghívottak (járási hivatalok beavatkozási területekhez és célcsoportokhoz kapcsolódó szervezeti egységeinek képviselői, térségi felzárkózási programok képviselői).

### **3.3 Monitoring és visszacsatolás**

A Helyi Esélyegyenlőségi Program megvalósulását, végrehajtását a HEP Fórum ellenőrzi, és javaslatot készít a HEP szükség szerinti aktualizálására az egyes beavatkozási területek felelőseinek, illetve a létrehozott munkacsoportok beszámolóinak alapján.

### **3.4 Nyilvánosság**

A program elfogadását megelőzően, a véleménynyilvánítás lehetőségének biztosítása érdekében nyilvános fórumot hívunk össze.

A véleményformálás lehetőségét biztosítja az Helyi Esélyegyenlőségi Program nyilvánosságra hozatala is, valamint a megvalósítás folyamatát koordináló HEP Fórum első ülésének mihamarabbi összehívása.

A nyilvánosság folyamatos biztosítására legalább évente tájékoztatjuk a program megvalósításában elért eredményekről, a monitoring eredményeiről a település döntéshozóit, tisztségviselőit, az intézményeket és az együttműködő szakmai és társadalmi partnerek képviselőit.

A HEP Fórum által végzett monitoring vizsgálatok eredményeit nyilvánosságra hozzuk a személyes adatok védelmének biztosítása mellett. A nyilvánosság biztosítására az önkormányzat honlapja, a helyi média áll rendelkezésre. Az eredményekre felhívjuk a figyelmet az önkormányzat és intézményeinek különböző rendezvényein, beépítjük kiadványainkba, a tolerancia, a befogadás, a hátrányos helyzetűek támogatásának fontosságát igyekszünk megértetni a lakossággal, a támogató szakmai és társadalmi környezet kialakítása érdekében.

### **3.5 Kötelezettségek és felelősség**

Az esélyegyenlőséggel összefüggő feladatokért az alábbi személyek/csoportok felelősek:

#### **A Helyi Esélyegyenlőségi Program végrehajtásáért az önkormányzat részéről a polgármester felel.**

- Az ő feladata és felelőssége a HEP Fórum létrejöttének szervezése, működésének sokoldalú támogatása, az önkormányzat és a HEP Fórum közötti kapcsolat biztosítása.
- Folyamatosan együttműködik a HEP Fórum vezetőjével.
- Felelősségi körébe tartozó, az alábbiakban felsorolt tevékenységeit a HEP Fórum bevonásával és támogatásával végzi. Így
  - o Felel azért, hogy a település minden lakója és az érintett szakmai és társadalmi partnerek számára elérhető legyen a Helyi Esélyegyenlőségi Program.
  - o Figyelemmel kíséri azt, hogy az önkormányzat döntéshozói, tisztségviselői és intézményeinek dolgozói megismerik és követik a HEP-ben foglaltakat.
  - o Támogatnia kell, hogy az önkormányzat, illetve intézményeinek vezetői minden ponton megkapják a szükséges felkészítést és segítséget a HEP végrehajtásához.
  - o Kötelessége az egyenlő bánásmód elvét sértő esetekben meg tennie a szükséges lépéseket, vizsgálatot kezdeményezni, és a jogsértés következményeinek elhárításáról intézkedni

A település vezetése, az önkormányzat tisztségviselői és a települési intézmények vezetői

- felelősek azért, hogy ismerjék az egyenlő bánásmódra és esélyegyenlőségre vonatkozó jogi előírásokat, biztosítsák a diszkriminációmentes intézményi szolgáltatásokat, a befogadó és toleráns légkört, és megragadjanak minden alkalmat, hogy az esélyegyenlőséggel kapcsolatos ismereteiket bővítő képzésen, egyéb programon részt vegyenek.
- Felelőségük továbbá, hogy ismerjék a HEP IT-ben foglaltakat és közreműködjenek annak megvalósításában.
- Az esélyegyenlőség sérülése esetén hivatalosan jelezzék azt a HEP IT kijelölt irányítóinak.
- Az önkormányzati intézmények vezetői intézményi akciótervben gondoskodjanak az Esélyegyenlőségi Programban foglaltaknak az intézményükben történő maradéktalan érvényesüléséről.

Szükséges továbbá, hogy a jogszabály által előírt feladat-megosztás, együttműködési kötelezettség alapján a települési önkormányzattal kapcsolatban álló szereplők ismerjék a HEP-et, annak megvalósításában aktív szerepet vállaljanak.

### 3.6 Érvényesülés, módosítás

Amennyiben a **kétévente előírt** – de ennél gyakrabban, pl. évente is elvégezhető - **felülvizsgálat** során kiderül, hogy a HEP IT-ben vállalt célokat nem sikerül teljesíteni, a **HEP Fórum megvitatja a beavatkozási tevékenységek korrekciójára, kiegészítésére vonatkozó intézkedési tervjavaslatát** annak érdekében, hogy a célok teljesíthetők legyenek.

Az HEP IT-t mindenképp módosítani szükséges, ha megállapításaiban lényeges változás következik be, illetve amennyiben a tervezett beavatkozások nem elegendő módon járulnak hozzá a kitűzött célok megvalósításához.

Az egyenlő bánásmód elvét sértő esetekben az HEP IT végrehajtásáért felelős személy megteszi a szükséges lépéseket, vizsgálatot kezdeményez, és intézkedik a jogsértés következményeinek elhárításáról.



**KESZTÖLC KÖZSÉG POLGÁRMESTERI HIVATALA**  
2517 KESZTÖLC, Szabadság tér 11.  
Tel: +36 33 484-003; Fax: +36 33 484-339  
E-mail: jegyzo@kesztolc.hu

---

Ikt. sz: A/1461-5 /2022.

### JEGYZŐKÖNYVI KIVONAT

Kesztlőc Község Képviselő-testületének

**2022. július 27-én**

megtartott rendkívüli üléséről készült jegyzőkönyvéből

A Képviselő-testület 6 igen szavazattal a következő határozatot hozta:

**Kesztlőc Község Önkormányzat Képviselő-testületének 87/2022. (VII.27.) határozata az új Helyi Esélyegyenlőségi Program elfogadásáról**

Kesztlőc Község Képviselő-testülete az új Helyi Esélyegyenlőségi Programot elfogadta.

**Felelős:** Farkas Krisztina polgármester

**Határidő:** azonnal

Farkas Krisztina s.k.  
polgármester

Szántó Erika s.k.  
jegyző

Kesztlőc, 2022. augusztus 1.

A kivonat hiteles:



#### 4. Elfogadás módja és dátuma

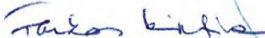
I. A Kesztlőc község Helyi Esélyegyenlőségi Programjának szakmai és társadalmi vitája megtörtént. Az itt született észrevételeket a megvitatást követően a HEP Intézkedési Tervébe beépítettük.

II. Ezt követően Kesztlőc község képviselő-testülete a Helyi Esélyegyenlőségi Programot (melynek része az Intézkedési Terv) megvitatta és a 87/2022. (VII.27.) számú határozatával elfogadta.

Csatolt melléklet:

- képviselő testület elfogadó határozatának kivonata

Kesztlőc, 2022. 08.01.

  
Farkas Krisztina  
polgármester

