


**Helyi
Esélyegyenlőségi
Program**

Kesztlőc Község Önkormányzata



**2022-2027
Felülvizsgálva: 2026.**

Tartalom

| | |
|---|-----------|
| Helyi Esélyegyenlőségi Program (HEP) | 3 |
| Bevezetés..... | 3 |
| A település bemutatása..... | 3 |
| Értékeink, küldetésünk | 8 |
| Célok | 9 |
| A Helyi Esélyegyenlőségi Program Helyzetelemzése (HEP HE)..... | 10 |
| 1. Jogszabályi háttér bemutatása..... | 10 |
| 2. Stratégiai környezet bemutatása | 10 |
| 3. A mélyszegénységben élők és a romák helyzete, esélyegyenlősége | 14 |
| 4. A gyermekek helyzete , esélyegyenlősége, germekszegénység..... | 34 |
| 5. A nők helyzete, esélyegyenlősége | 55 |
| 6. Az idősek helyzete, esélyegyenlősége | 62 |
| 7. A fogyatékkal élők helyzete, esélyegyenlősége..... | 70 |
| 8. Helyi partnerség, lakossági önszerveződések, civil szervezetek és for-profit szereplők társadalmi felelősségvállalása..... | 75 |
| 9. A helyi esélyegyenlőségi program nyilvánossága | 76 |
| A Helyi Esélyegyenlőségi Program Intézkedési Terve (HEP IT)..... | 78 |
| 1. A HEP IT részletei | 78 |
| A helyzetelemzés megállapításainak összegzése..... | 78 |
| Jövőképünk..... | 79 |
| 2. Összegző táblázat - A Helyi Esélyegyenlőségi Program Intézkedési Terve (HEP IT) | 80 |
| 3. Megvalósítás | 84 |
| 3.1 A megvalósítás előkészítése..... | 84 |
| 3.2 A megvalósítás folyamata | 84 |
| 3.3 Monitoring és visszacsatolás | 87 |
| 3.4 Nyilvánosság..... | 87 |
| 3.5 Kötelezettségek és felelősség | 87 |
| 3.6 Érvényesülés, módosítás | 88 |
| 4. Elfogadás módja és dátuma | 89 |

Helyi Esélyegyenlőségi Program (HEP)

Bevezetés

Összhangban az Egyenlő Bánásmódról és az Esélyegyenlőség Előmozdításáról szóló 2003. évi CXXV. törvény, a helyi esélyegyenlőségi programok elkészítésének szabályairól és az esélyegyenlőségi mentorokról szóló **2021.06.30-án módosított 321/2011. (XII. 27.) Korm. rendelet alapján megjelent Belügyminisztérium „Módszertani útmutató a helyi esélyegyenlőségi programok elkészítésének szempontjaihoz és a program felülvizsgálatához” c. dokumentum szerint átdolgozva** Kesztlőc Önkormányzata Esélyegyenlőségi Programban rögzíti az esélyegyenlőség érdekében szükséges feladatokat.

Az önkormányzat vállalja, hogy az elkészült és elfogadott Esélyegyenlőségi Programmal összehangolja a Gazdasági Programmal és Helyi Építési Szabályzattal, valamint egyéb helyi dokumentumokkal, valamint az önkormányzat fenntartásában lévő intézmények működtetését. Vállalja továbbá, hogy az Esélyegyenlőségi Program elkészítése során bevonja partneri kapcsolatrendszerét, különös tekintettel a köznevelés állami és nem állami intézményfenntartóira. Jelen helyzetelemzés az Esélyegyenlőségi Program megalapozását szolgálja.

A település bemutatása

Kesztlőc a Pilis-hegység lábánál települt falu, melynek központi belterületéhez a hegyoldalban lévő üdülőterület (Kláštrum-pusztá), s a volt Lencse-hegyi iparterület, valamint a régi mezőgazdasági major körül kialakult gazdasági terület tartozik.

A település a Kétágú-hegy, Fekete-hegy, Pilis-nyereg, Kláštromi szirtek alatt húzódik meredek lejtőjű dombok között. A hegyek lábánál eredő források vizét a Kesztlőci-patak és a Topolka-patak szállítja a Kenyérmezői-patak közvetítésével a Dunába. Nevét szláv eredetűnek tartják.

A község életében döntő szerepet kapott a történelem folyamán a szőlőművelés. Az 1900-as évek elején megjelent kiadvány Kesztlőcöt kitűnő bortermő vidékként emlegeti, ahol a következő főbb szőlőfajokat termelik: gohér, margit, ranka, fehér és vörös denka, budai kadarka, schlamber, oportó, rácz.

A községet közúton a 10 számú országos út Dorog melletti lehajtójáról és ettől északra lévő bekötő út (Jószerecsét utca) felől lehet megközelíteni. A legközelebbi vasúti megálló Leányváron van. A településszerkezet jövőbeli alakulását elsősorban az országos jelentőségű gyorsforgalmi utak nyomvonalai és csomópontjai befolyásolják. A régi falu központi helyei mellett épültek fel az oktatási, kulturális intézmények (iskola, óvoda, faluház), melyek a mai településen belül excentrikus helyzetben vannak.

Kesztlőc közigazgatási területét jelenleg a 117 számú főút, és a 11261 bekötőút érinti. A főút nyomvonala a település északi-északnyugati szélén, a belterületet alig érintően vezet, a bekötőút a település teljes területén áthalad, a település jelenlegi főutcája. A gyalogos, kiránduló forgalmat kiterjedt gyalogúthálózat, turistaút hálózat szolgálja. A tömegközlekedési ellátást a helyközi autóbusszjáratok biztosíthatják. A község, néhány utca kivételével teljes infrastruktúrával rendelkezik: teljes egészében kiépített az ivóvíz-, a telefon és a gázhálózat, a kábeltelevíziós rendszer. A csatornahálózat a domborzati viszonyok miatt 90 %-os. Községünkben működik háziorvos, gyermekorvos, védőnői szolgálat, fogszakorvos és pszichológus.

Az alapítványként működő családi napközi és mini bölcsőde mellett, 4 csoportos óvoda, és 8 osztályos általános iskola áll a gyermekek és a szülők rendelkezésére. Az óvodában és az iskolában nemzetiségi oktatás keretében szlovák nyelvet tanulhatnak a gyerekek. A helyi Általános Iskola 2013. január 1-től állami fenntartásban működik.

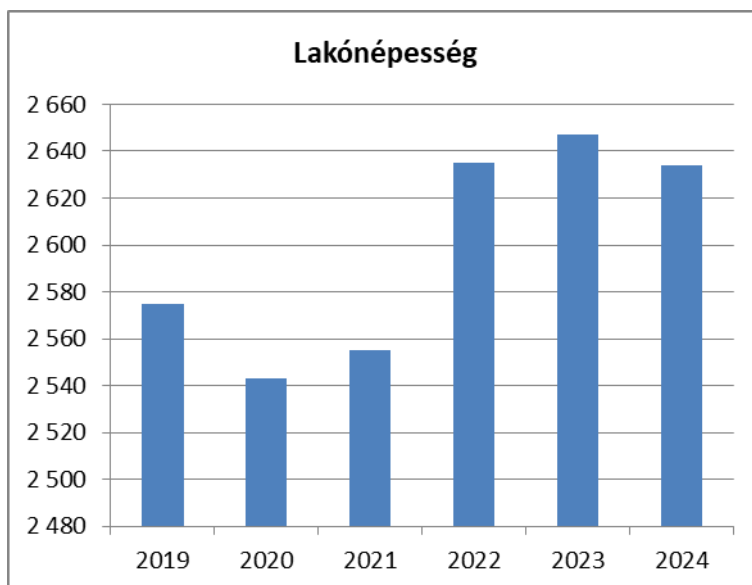
A Dorogi Többcélú Kistérségi Társulás keretében biztosítjuk: az idősek nappali ellátását. Dorog Város Önkormányzatának fenntartásába került át 2020-ban a Családsegítő és Gyermekjóléti Szolgálat.

A település kulturális életét a Művelődési Ház és Könyvtár szervezi a Szlovák Nemzetiségi Önkormányzattal és a helyi civil szervezetekkel együttműködve.

A község nem rendelkezik jelentős munkaerőt felvevő ipari háttérrel. A munkaerő felvevő képessége jelenleg igen csekély. A település elhelyezkedésével része, egyrészt az Esztergom, a Dorog, másrészt a Budapest ipari,- kereskedelmi vállalkozásai munkaerőpiacának.

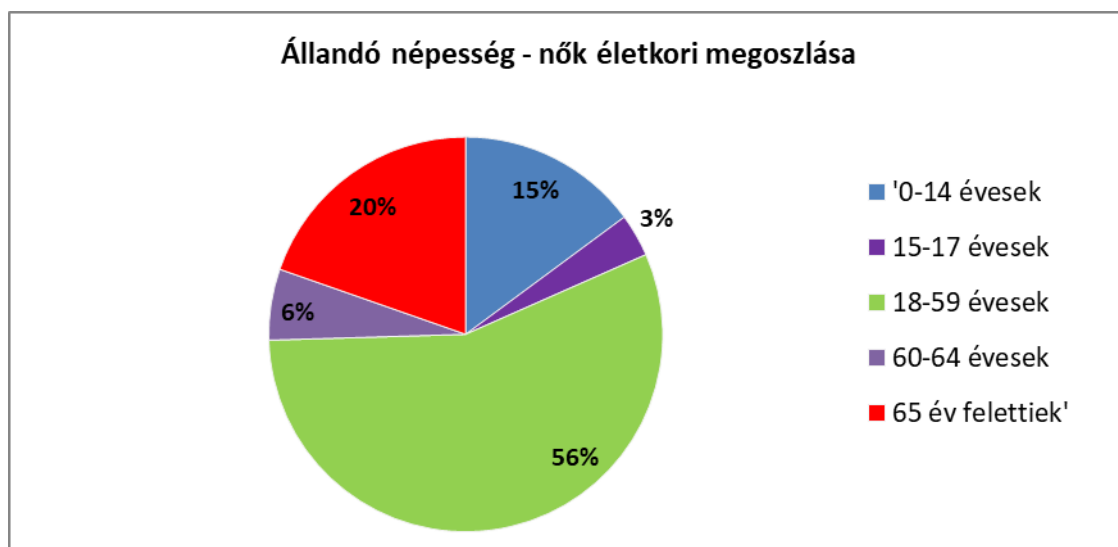
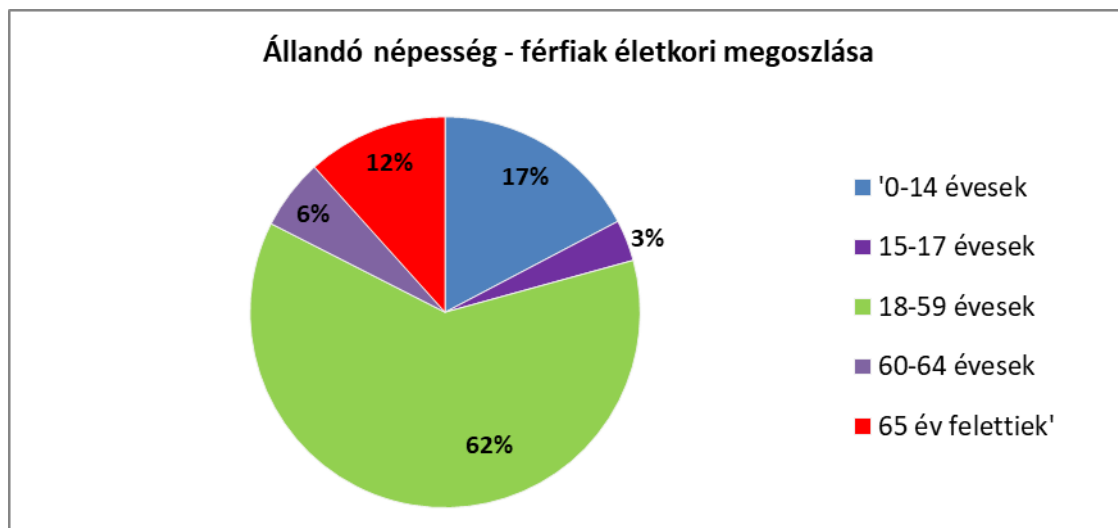
| 1. számú táblázat - Lakónépesség száma az év végén | | |
|---|------------------------|-----------------|
| Év | Fő (TS 001) | Változás |
| 2019 | 2 575 | bázis év |
| 2020 | 2 543 | 98,76% |
| 2021 | 2 555 | 100,47% |
| 2022 | 2 635 | 103,13% |
| 2023 | 2 647 | 100,46% |
| 2024 | 2 634 | 99,51% |

Forrás: TeIR, KSH-TSTAR



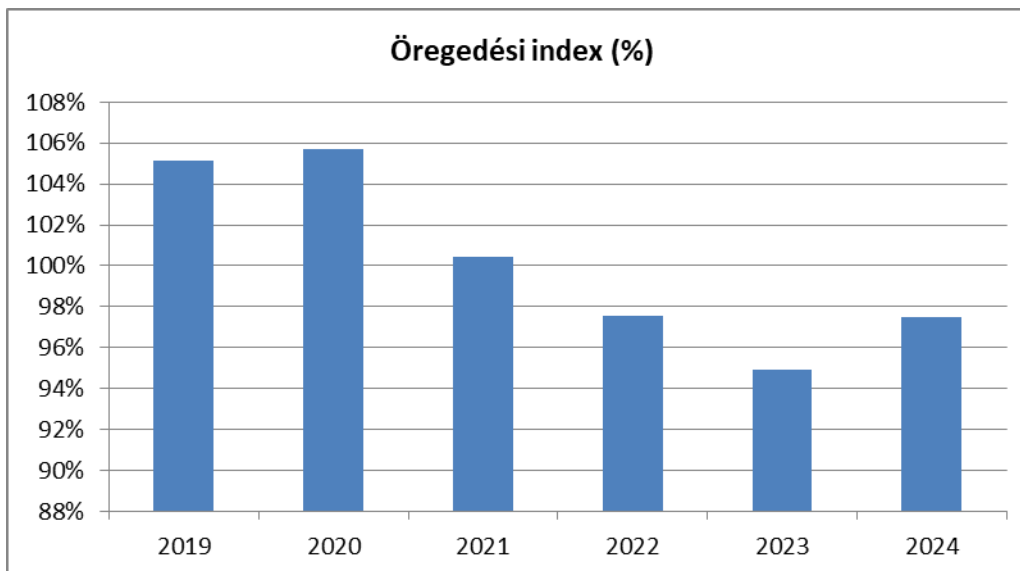
| 2. számú táblázat - Állandó népesség összetétele nemek és korcsoportok szerint (2020) | | | | | |
|---|---------|------|-------------------|--|--------------|
| Korcsoport | Fő | | | Az állandó népességből a megfelelő korcsoportú nők és férfiak aránya (%) | |
| | Férfiak | Nők | Összesen (TS 003) | Férfiak (TS 005) | Nők (TS 007) |
| Állandó népesség száma (férfiak TS 004, nők TS 006) | 1404 | 1425 | 2829 | 49,63% | 50,37% |
| 0-2 évesek (összes száma TS 008, aránya TS 009) | | | 80 | 2,83% | |
| 0-14 éves (férfiak TS 010, aránya TS 011; nők TS 012, aránya TS 013) | 243 | 212 | 455 | 8,59% | 7,49% |
| 15-17 éves (férfiak TS 014, aránya TS 015; nők TS 016, aránya TS 017) | 48 | 50 | 98 | 1,70% | 1,77% |
| 18-59 éves (férfiak TS 018, aránya TS 019; nők TS 020, aránya TS 021) | 867 | 800 | 1667 | 30,65% | 28,28% |
| 60-64 éves (férfiak TS 022, aránya TS 023; nők TS 024, aránya TS 025) | 82 | 83 | 165 | 2,90% | 2,93% |
| 65 év feletti (férfiak TS 026, aránya TS 027; nők TS 028, aránya TS 029) | 164 | 280 | 444 | 5,80% | 9,90% |

Forrás: TeIR, KSH-TSTAR



| 3. számú táblázat - Öregedési index | | | |
|--|---|--|---------------------------------------|
| Év | 65 év feletti állandó lakosok száma (fő) (TS 026 és TS 028 összesen) | 0-14 éves korú állandó lakosok száma (fő) (TS 010 és TS 012 összesen) | Öregedési index % (TS 030) |
| 2019 | 470 | 447 | 105,15% |
| 2020 | 461 | 436 | 105,73% |
| 2021 | 457 | 455 | 100,44% |
| 2022 | 444 | 455 | 97,58% |
| 2023 | 449 | 473 | 94,93% |
| 2024 | 462 | 474 | 97,47% |

Forrás: TeIR, KSH-TSTAR



| 4. számú táblázat - Belföldi vándorlások | |
|---|---|
| Év | Állandó oda-, és elvándorlások különbségének 1000 állandó lakosra vetített száma (fő) (TS 031) |
| 2019 | 17,64 |
| 2020 | -3,13 |
| 2021 | 3,14 |
| 2022 | 19,27 |
| 2023 | 4,92 |
| 2024 | 1,51 |

Forrás: TeIR, KSH-TSTAR



5. számú táblázat - Természetes szaporodás

| Év | Az élve születések és halálozások különbségének 1000 lakosra vetített száma (fő) (TS 032) |
|------|--|
| 2019 | -0,39 |
| 2020 | -9,77 |
| 2021 | -4,71 |
| 2022 | -6,94 |
| 2023 | 0,76 |
| 2024 | -6,06 |

Forrás: TeIR, KSH-TSTAR



Községünkben a demográfiai mutatók alapján a következő megállapítások szűrhetők le:

Községünk lakónépessége 2019-től 2020-ig csökkent, majd 2023-ig növekedett, majd újra csökkent, tehát hullámzó tendenciát mutat.

Az öregedési index alapján megállapítható, hogy a 65 év feletti állandó lakosok száma, valamint a 14 éven aluliak száma folyamatosan nő. A népességszerkezet fiatalos. A vizsgált évek közül 2023-ban magas volt az élve születések száma, így ebben az évben kimutathatóan több gyermek született.

Az előző években inkább a településre bevándorlók biztosították a természetes fogyás pótlását. A természetes szaporodás a 2019-ben visszaesett. A halálozások száma a 2020, 2022 és 2024-ben kimagaslóan magas volt (részben a Covid időszakban).

A belföldi vándorlásokat tekintve a 2022-es év kiemelkedően magas értéket mutat, 2023-tól azonban drasztikus csökkenés látható.

A lakosság népességszerkezete az öregedési index egyenlege alapján enyhe előregedést mutat 2023 évig. A demográfiai adatok szerint a 0 és 60 év közötti korosztályban a férfiak vannak többségben, míg ez az arány 60 év felett megfordul.

Értékeink, küldetésünk

A település fekvése és adottságai magukban hordozzák az értékeit is. A település jelentős hagyományú szőlőkultúrával rendelkezik. A kikapcsolódásra, pihenésre vágyók figyelemre méltó természeti és műemléki értékeket találnak a területen.

Nemzetközi jelentőségű természeti értékek, a Natura 2000 területek, a Pilis-Visegrádi-hegység kiemelt jelentőségű természet-megőrzési terület, bioszféra-rezervátum és a Pilisi bioszféra-rezervátum.

Országos jelentőségű természeti értékek: a Duna-Ipoly Nemzeti Park védett és fokozottan védett területei, az ex lege védett természeti értékek (1996. évi LIII. tv.), a források, a barlangok, az ökológiai hálózat (OTrT, TIR), a magterület, az ökológiai folyosó és a puffer terület.

További kiemelt tájalkotó elemek: a történelmi borvidék (Ászár-Neszmélyi borvidék) szőlőkataszteri területei, a vizes élőhelyek (vízfolyások, tavak), a tájképi változatosság (erdőgyep-szántó-szőlő területek váltakozása), feltáruuló kedvező látvány (sziklás hegyoldalak).

Műemlékek

- Szent Vendel szobor - 809 hrsz.- Esztergomi út 28. előtt.
- Kő feszület - Népies késő barokk (1790) 685 hrsz.- Temető u. 2. előtt.
- Római katolikus (Szent Kelemen) templom és műtárgyai. Késő barokk, egyhajós homlokzati tornyos templom, épült 1787-ben (felszentelve és a hívőknek átadva 1800-ban).
- Szent Orbán szobor - népies barokk stílusú, 1800 körül állították, 2021-be felújították. A szőlők alatt, a temető mögött áll, a 0120/26 hrsz-ú telken.
- Kolostorrom - Klastrompuszta, 0139/3 hrsz. - A kolostort a 13. század második feléből származó épület felhasználásával a 14-16. században gótikus stílusban épült.
- Tájháznak otthont adó, 1757-ban épült parasztház.

A település egyértelműen mezőgazdasági tevékenységre alkalmas, aminek eredményeként a helyi magántulajdonra épülő vállalkozások mezőgazdasághoz kötődnek. A helyi pincészetek magas fokú feldolgozottsággal kínálják termékeiket. Az Önkormányzat Vagyongazdálkodási tervében külön foglalkozik az önkormányzati tulajdonú, szőlőművelésre alkalmas területeinek hasznosításával, bérbeadással, alkalmanként az ingatlanok értékesítésével, vagy birtokösszevonási célú földcsereikkel.

A Helyi Esélyegyenlőségi Program átfogó célja

Kesztlöc község Önkormányzata az Esélyegyenlőségi Program elfogadásával érvényesíteni kívánja: az egyenlő bánásmód, és az esélyegyenlőség biztosításának követelményét, a közszolgáltatásokhoz történő egyenlő hozzáférés elvét, a diszkriminációmentességet, szegregációmentességet, a foglalkoztatás, a szociális biztonság, az egészségügy, az oktatás és a lakhatás területén a helyzetelemzés során feltárt problémák komplex kezelése érdekében szükséges intézkedéseket. A köznevelési intézményeket – az óvoda kivételével – érintő intézkedések érdekében együttműködik az intézményfenntartó központ területi szerveivel (tankerülettel).

A településen élő hátrányos helyzetű csoportok helyzetének feltérképezése és a feltárt problémák komplex kezelésre szolgáló (más települési programokkal összehangolt) intézkedési terv megalkotása, a helyben érintett szereplők bevonásával, szükség szerint a települések közötti együttműködések kialakításával.

A HEP helyzetelemző részének célja

Elsődleges célunk számba venni a 321/2011. (XII. 27.) Korm. rendelet 1. § (2) bekezdésében nevesített, esélyegyenlőségi szempontból fókuszban lévő célcsoportokba tartozók számát és arányát, valamint helyzetét a településen.

E mellett célunk a célcsoportba tartozókra vonatkozóan áttekinteni a szolgáltatásokhoz történő hozzáférésük alakulását, valamint feltárni az ezeken a területeken jelentkező problémákat.

További célunk meghatározni az e csoportok esélyegyenlőségét elősegítő feladatokat, és azokat a területeket, melyek fejlesztésre szorulnak az egyenlő bánásmód érdekében.

A célok megvalósításának lépéseit, azok forrásigényét és végrehajtásuk tervezett ütemezését az HEP IT tartalmazza.

A HEP IT célja

Célunk a helyzetelemzésre építve olyan beavatkozások részletes tervezése, amelyek konkrét elmozdulásokat eredményeznek az esélyegyenlőségi célcsoportokhoz tartozók helyzetének javítása szempontjából.

További célunk meghatározni a beavatkozásokhoz kapcsolódó kommunikációt.

Szintén célként határozzuk meg annak az együttműködési rendszernek a felállítását, amely a programalkotás és végrehajtás során biztosítja majd a megvalósítás, nyomon követés, ellenőrzés-értékelés, kiigazítás támogató strukturális rendszerét, vagyis a HEP Fórumot és a hozzá kapcsolódó tematikus munkacsoportokat.

A HEP jelentősége

A HEP-ek nem csupán a felzárkózási stratégia településszintű megvalósításának alapegységei, hanem fontos szerepet töltenek be a kormányzati konzultációs rendszerben azzal, hogy megteremtik a lehetőséget a kormányzati célok társadalmasítására, a fejlesztési elképzelésekhez történő csatlakozásra és fordított irányban az alulról felfelé történő információáramlásban is lehetőséget biztosítanak a településszintű előrehaladás nyomon követésére és fejlesztési igények megfogalmazására a felzárkózási, esélyteremtési feladatokhoz kapcsolódóan.

1. Jogszabályi háttér bemutatása

1.1 A program készítését előíró jogszabályi környezet rövid bemutatása

Az Alaptörvény 4. módosításával bekerült a XV. cikk (4) pontjaként, hogy „Magyarország az esélyegyenlőség és a társadalmi felzárkózás megvalósulását külön intézkedésekkel segíti.”

A helyi esélyegyenlőségi program elkészítését az egyenlő bánásmódról és az esélyegyenlőség előmozdításáról szóló 2003. évi CXXV. törvény (továbbiakban: Ebktv.) előírásai alapján végeztük. A program elkészítésére vonatkozó részletszabályokat a törvény végrehajtási rendeletei,

- a helyi esélyegyenlőségi programok elkészítésének szabályairól és az esélyegyenlőségi mentorokról” szóló 321/2011. (XII.27.) Korm. rendelet „2. A helyi esélyegyenlőségi program elkészítésének szempontjai” fejezete és 2021.06.30-i módosítása
- a Belügyminisztérium honlapján megjelent „MÓDSZERTANI ÚTMUTATÓ a helyi esélyegyenlőségi programok elkészítésének szempontjaihoz és a program felülvizsgálatához” alapján alkalmaztuk, különös figyelmet fordítva a
- a Magyarország helyi önkormányzatairól szóló 2011. évi CLXXXIX. törvény (továbbiakban: Mötvt.)
- a szociális igazgatásról és szociális ellátásokról szóló 1993. évi III. törvény (továbbiakban: Szocvtv.)
- a foglalkoztatás elősegítéséről és a munkanélküliek ellátásáról szóló 1991. évi IV. törvény (továbbiakban: Flt.)
- a nemzetiségek jogairól szóló 2011. évi CLXXIX. törvény (továbbiakban: nemzetiségi törvény)
- az egészségügyről szóló 1997. évi CLIV. törvény (továbbiakban: Eütv.)
- a gyermekek védelméről és a gyámügyi igazgatásról szóló 1997. évi XXXI. törvény (továbbiakban: Gyvt.)
- a nemzeti köznevelésről szóló 2011. évi CXC. törvény (továbbiakban: Nkntv.) előírásaira
- Keszölc község Önkormányzata Képviselő-testületének többször módosított 1/2018.(1.31.) önkormányzati rendelete a szociális igazgatásról és szociális ellátásokról <https://or.njt.hu/eli/729754/r/2018/1>
- Keszölc község Önkormányzata Képviselő-testületének többször módosított 15/2018.(XI.1.) önkormányzati rendelete a szociális tüzelőanyag támogatás helyi szabályairól <https://or.njt.hu/eli/729754/r/2018/15>

2. Stratégiai környezet bemutatása

A felzárkózás politika alapidokumentumaként Magyarország Kormánya 2011-ben fogadta el a Nemzeti Társadalmi Felzárkózási Stratégiát [1430/2011. (XII. 13.) Korm. hat.], majd 2014-ben annak frissítéseként a Magyar Nemzeti Társadalmi Felzárkózási Stratégia II-t [1603/2014. (XI. 4.) Korm. hat.] 2021-ben elkészült a **Magyar Nemzeti Társadalmi Felzárkózási Stratégia 2030** (MNTFS 2030), amely a következő 10 évre alapozza meg a felzárkózás-politika fő irányait.

Új Roma Stratégia (2019-2030)

A társadalmi felzárkózási stratégia Magyarország legátfogóbb, a szegénység elleni küzdelmet és a roma népesség felzárkózását szolgáló stratégiája. Célja, hogy a társadalomtudományos kutatásokra, szakstatisztikákra is tekintettel bemutassa a szegénységgel összefüggő társadalmi problémákat, és a következő évtizedre kijelölje a szegénységből fakadó, a roma népességet fokozottan érintő társadalmi hátrányok csökkentésének főbb irányait.

A stratégia a szakpolitikai célok kijelölésével járul hozzá a fejlesztéspolitikai források felhasználásához szükséges, az uniós jogszabályokban meghatározott feljogosító feltételek teljesítéséhez

A dokumentum figyelembe veszi az Európai Szemeszter keretében született ország ajánlásokat is. A dokumentum egységes kormányzati stratégiai keretbe foglalja a társadalmi felzárkózás szempontjából meghatározó hazai részstratégiákat, valamint az ezek végrehajtását szolgáló szakpolitikai eszközöket.

A stratégia célkitűzéseiben építünk az elmúlt tíz évben elért eredményekre, a kialakított felzárkózás-politikai intézményrendszerre, szakmapolitikai eszközrendszerre, valamint számolunk a koronavírus nyomán kialakuló társadalmi problémákkal. A fő célkitűzés a szegénység csökkentése, a roma és nem roma népesség közötti különbségek csökkentése a legfontosabb szegénységi és társadalmi mobilitást meghatározó mutatókat tekintve.

A felzárkózási stratégia alapelve, hogy a munkaerőpiaci integráció, a társadalmi felzárkózási és a kapcsolódó humán szolgáltatások, a társadalmi mobilitás lehetőségeinek megerősítése az egész társadalom javát, jólétét szolgálják a hátrányos helyzetű társadalmi csoportok, köztük a romák felzárkózásának előmozdításával. A beavatkozásokban különös hangsúlyt fektetünk a problémákhoz legközelebbi, a segítő szakemberek közvetlen és intenzív jelenlétén alapuló térségi, települési beavatkozásokra.

Nemzeti Ifjúsági Stratégia (2009-2024)

Az Országgyűlés 2009-ben fogadta a Nemzeti Ifjúsági Stratégiáról készült dokumentumot (88/2009. (X.29.) OGY határozat). A Stratégia az ifjúsági korosztályokkal kapcsolatos állami felelősség összefoglalása a 2009-2024. időszakra vonatkozóan. Részletezi az ifjúságpolitika hosszú távú társadalmi céljait, megvalósításukhoz az egyes területeken a horizontális és specifikus célokat, valamint ezekhez kapcsolódó részcélokat határoz meg. A Stratégia megvalósítása két éves cselekvési tervek mentén történik, a 2012-2013. évi cselekvési tervről az 1590/2012. (XII.27.) Korm. határozat rendelkezik.

„Legyen jobb a gyermekeknek” Nemzeti Stratégia (2007-2032)

A Legyen Jobb a Gyerekeknek Nemzeti Stratégia szükségességét elsősorban az indokolta, hogy csökkentse a gyermekek és családjaik nélkülözését, javítsa a gyermekek fejlődési esélyeit. A törvény minden gyerekre kiterjed, de értelemszerűen azoknak a gyerekeknek kell prioritást kapniuk, akiknek érdekei a legjobban sérülnek, akiknél a nélkülözések a legjobban korlátozzák fejlődésüket. A Nemzeti Stratégia másik fontos indoka a szegénységi ciklus megszakításának szükségessége, a gyermekek és a társadalom közös távlati érdeke.

„A nők szerepének erősítése a családban és a társadalomban” akcióterv (2021–2030)

A nők és a férfiak társadalmi egyenlőségének megvalósítása céljából a következő intézkedések kerülnek megvalósításra a 2023-2024 Intézkedési Terv végrehajtása érdekében:

- a nők társadalmi és családi szerepével kapcsolatos oktatási program kidolgozása és lebonyolítása tanulók részére, családi életre és kapcsolati kultúrára nevelés a köznevelési intézményekben,
- a nők vállalkozóvá válásának támogatása szakmai programokkal, sikeres vállalkozó nők példájának bemutatásával,

- a nőpolitikai, női szempontokat figyelembe vevő szakértelem fejlesztése szakértők képzésével, valamint a szaktudás elterjesztésével a közigazgatásban,
- a Családbarát Hely tanúsító védjegy program megvalósítása, a védjegyhez kapcsolódó képzések, tréningek, tanácsadás és díjátadók szervezése az arra jelentkező vállalatok, vállalkozások számára; a nők vezetővé válásának elősegítése a gazdasági, vállalati szektorban, a női vezető szerepek – „Az év női menedzsere” díj és az „Egyensúlyban” szemléletformáló sorozat – elismertségének növelése a különböző szektorokban,
- a lányok és nők matematikai, természettudományos, műszaki, informatikai (MTMI) pályák felé való irányultságának támogatása, pályaorientációs komplex programok, képzésekben lemorzsolódást megakadályozó programok megvalósítása,
- Családbarát Szülészeti osztályok és Családbarát Kórházak számára pályázatok további meghirdetése, kibővítése,
- a hátrányos helyzetű, elsősorban roma nők egészségtudatosságát növelő, a népegészségügyi szűréseken való részvételt ösztönző programok kidolgozása, valamint a munkaerőpiacon és a családon belüli szerepüket támogató programok működtetése,
- a hátrányos helyzetű, elsősorban roma lányok, nők iskolai lemorzsolódásának megelőzését és korai iskolaelhagyásának csökkentését célzó programok működtetése.

Idősügyi Nemzeti Stratégia (2023-2034)

A XXI. század egyik legpozitívabb eredménye a születéskor várható élettartam meghosszabbodása. Magyarországon is szükséges az időspolitika kialakítása, az Idősügyi Nemzeti Stratégia elkészítése, melynek hosszú távú célkitűzései - tekintettel arra, hogy igen sokrétű és átfogó változásokra van szükség - 2034-ig kerülnek megfogalmazásra. Ebben a stratégiában a cselekvés iránya, az elérendő célállapot, valamint a célállapot eléréséhez szükséges fejlesztendő területek kerültek meghatározásra. A 2034-re kitűzött célok eléréséhez szükséges rövidebb időintervallumban megfogalmazott cselekvési tervek kidolgozása is a későbbiekben. A célkitűzés megvalósításához rendelkezésre álló időkeretet célszerű két ütemtervre bontani, ahol az I. ütemterv 2010-2022-ig, a II. ütemterv pedig 2023-2034-ig tervezhető úgy, hogy több, párhuzamosan folyó cselekvési tervvel valósuljon meg a szükséges fejlesztés. Így biztosítható, hogy a Stratégia megvalósításának ütemezése követni tudja az ország gazdasági fejlődését, alkalmazkodjon a társadalom- és gazdaságpolitikához, lehetőséget biztosítva a mindenkori kormánynak arra, hogy az aktuális gazdasági-társadalmi környezethez viszonyulva határozza meg a fejlesztéshez szükséges beavatkozási feladatokat.

Országos Fogytékosságügyi Program (2015-2025)

Az Országos Fogytékosságügyi Program (OFP), mint a fogyatékos emberek életkörülményeinek javítását, társadalmi befogadását és esélyegyenlőségük biztosítását célul kitűző stratégia a 2015-2025. közötti időszakra határozza meg az állam és intézményrendszerének feladatait a területen. A programhoz középtávú intézkedési tervek tartoznak, melyek 3-4 éves időszakokban fogalmazzák meg a célok elérése érdekében szükséges lépéseket és rendelnek azokhoz határidőket, erőforrásokat.

A HEP-ekben leképeződik a felzárkózási stratégia szemlélete, így azok a felzárkózási politika helyi szintű részeként és a végrehajtás eszközeiként működnek.

A helyi felzárkózási politika tervezési alapjaként épít a HEP-ekre a Pénzügyminisztérium összefogásában készült **Nemzeti Fejlesztés 2030, Országos Fejlesztési és Területfejlesztési Konceptió** is.

Az Ebktv. 31. § (2) bekezdése értelmében a programalkotás során gondoskodni kell a HEP és a települési önkormányzat által készítendő egyéb fejlesztési tervek, koncepciók, továbbá a köznevelési esélyegyenlőségi terv, illetve a szakképzési esélyegyenlőségi terv és az integrált településfejlesztési stratégia antiszegregációs célkitűzéseinek összhangjáról.

2.1 Kapcsolódás helyi stratégiai és települési önkormányzati dokumentumokkal, koncepciókkal, programokkal

Az Önkormányzat rövid-, és hosszú távú céljait a ciklusprogramok, a vagyongazdálkodási terv, a minden évi költségvetési koncepció, majd az ezekre épülő éves költségvetési rendeletek, a szociális ellátásokról, a gyermekvédelmi ellátásokról, a közművelődésről szóló rendeletek tartalmazzák. A településfejlesztés hosszú távú stratégiáját rendeletbe foglalva a hatályos rendezési terv tartalmazza. A hatályos rendeletek megtalálhatók a Nemzeti Jogszabálytárban <https://or.njt.hu/onkorm/-:17:3350:-:1:-:1/10>

1. Gazdasági program – tartalmazza az önkormányzat azon hosszú távú terveit, melyek gazdaságilag alapozzák meg az önként vállalt feladatok pénzügyi alapjait.
2. A helyi építési szabályzat - ebben a dokumentumban kerülnek megfogalmazásra a település távlati fejlesztési stratégiái, a közművel, településszerkezettel kapcsolatos előzetes döntése, valamint a helyi szabályozás.
3. Szociális ellátások – az önkormányzat rendelete a szociális igazgatásról és a szociális ellátásokról.
4. Közművelődési rendelet.

2.2 A helyi esélyegyenlőségi program térségi, társulási kapcsolódásainak bemutatása

Az önkormányzat a Dorogi Többcélú Kistérségi Társulás útján látja a következő feladatokat:

1. A Társulás által alapított közösen fenntartott Dorog és Térsége Családsegítő és Gyermekjóléti Szolgálat 2020-ban egyesült a Dr. Mosonyi Albert Gondozási Központtal és egy intézmény keretén belül folytatja tevékenységét, új néven: Dorogi Szociális Szolgáltató Központ. Ezen intézmény (2510 Dorog, Bécsi út 79-81.) látja el a szociális igazgatásról és szociális ellátásokról szóló 1993. évi III. törvény 64. §-a szerinti családsegítés szociális alapszolgáltatási feladatait.
2. A gyermekek védelméről és a gyámügyi igazgatásról szóló 1997. évi XXXI. törvény 39-40. §-ai szerinti gyermekjóléti feladatok ellátását a Családsegítő és Gyermekjóléti Szolgálat biztosítja az önkormányzat részére.
3. 2023-tól az Országos Mentőszolgálat működteti az alapellátási ügyeleti rendszert. A sürgősségi - gyermek és felnőtt - ellátás 2023-tól már csak Esztergomban van.
4. A szakorvosi ellátást a Dorogon működő Szent Borbála Szakrendelő és az esztergomi Vaszary Kolos Kórház biztosítja.
5. A szociális igazgatásról és szociális ellátásokról szóló 1993. évi III. törvény 62. §-a szerinti szociális étkeztetés, a 63. §-a szerinti házi segítségnyújtás, valamint a 65/F. §-a szerinti nappali ellátás szociális alapszolgáltatásokat a Dorog és Térsége Szociális Alapellátó Szolgálat a 2510 Dorog, Schmidt Villa kert 3. szám alatti intézménye útján látja el. Helyben a Kesztölc, Esztergomi u. 27. szám alatt működő Idősek Klubja nyújtja a szolgáltatásokat.

2.3 A települési önkormányzat rendelkezésére álló, az esélyegyenlőség szempontjából releváns adatok, kutatások áttekintése, adathiányok kimutatása

Az esélyegyenlőség szempontjából releváns adatokat a 321/2011. (XII. 27.) Korm. rendelet alapján megjelent Belügyminisztérium „Módszertani útmutató a helyi esélyegyenlőségi programok elkészítésének szempontjaihoz és a program felülvizsgálatához című dokumentum tartalmazza. A rendelet meghatározza az egységesen rendelkezésre álló statisztikai mutatókat a helyi esélyegyenlőségi program elkészítéséhez, illetve meghatározza azok forrását is. A rendelet a mutatók forrásaként az Országos Területfejlesztési és Területrendezési Információs Rendszert (a továbbiakban: TeIR) jelöli meg.

A TeIR web alapú informatikai rendszer, amelynek szolgáltatásai az Interneten keresztül érhetőek el. Az országos, területi (regionális, kiemelt térségi, megyei, kistérségi) és települési szervezetek a TeIR egységes adatbázisához az alkalmazási rendszeren (felhasználói felületen) keresztül csatlakoznak.

A TeIR adatbázisa általában 2024. évig tartalmazza az adatokat, ez azonban az egyes területeknek eltérő lehet.

A TeIR adatbázisa mellett szükséges volt felhasználni más forrásokat is. Az adatok gyűjtésében, adatszolgáltatásokban – az önkormányzat saját adatbázisán kívül – segítséget nyújtottak az alábbi partnerek:

- Művelődési Ház
- Keszölczi Kincses József Általános Iskola
- Keszölczi Kiserdei Óvoda
- Keszölczi Családi Bölcsőde
- Védőnő
- Háziorvos
- Gyermekorvos
- Idősek Klubja
- Családsegítő és Gyermekjóléti Szolgálat.

Nem áll rendelkezésre adat a roma származásról, s csak részben a mélyszegénységben élők számosságáról.

3. A mélyszegénységben élők és a romák helyzete, esélyegyenlősége

A mélyszegénység a hétköznapi élet jelensége: amikor valaki tartósan a létminimum szintje alatt él és szinte esélye sincs arra, hogy ebből önerőből kilépjen.

A mélyszegénység napjaink egyik sokat emlegetett fogalma nem új keletű jelenség a társadalomban. Már a '70-es években kutatták a jelenséget. Solt Ottilia, a Szeta (Szegényeket Támogató Alap) megalapítója, szociológus első nagyobb tanulmánya, „A hetvenes évek budapesti szegényei” kimutatta, hogy e létforma generációkon át öröklődő állapot.

A mélyszegénység összetett jelenség, amelynek okai többek között társadalmi és gazdasági hátrányok, iskolai, képzettségbeli és foglalkoztatottságbeli deficitekben mutatkoznak meg, és súlyos megélhetési zavarokhoz vezetnek.

A szegénység rendszerbe ágyazott állandóságát tovább erősítette a rendszerváltást követően a munkahelyek megszűnése. Tartóssá és állandóvá pedig munkaerő-piaci esélyek szűkülése, az oktatási és képzési hiányosságok teszik.

A mélyszegénység hatása fokozottan jelentkezik a lakhatási, táplálkozási körülményekben, az érintettek egészségi állapotában. A társadalomban, az egyes családokban nevelt gyermekek száma alapjaiban határozza meg a család életszínvonalát. A szegénységi kockázatok különösen sújtják a gyermekeket és a hátrányos helyzetű térségekben élőket.

A gyakorlatban a mélyszegénység fogalmát gyakran azonosítják a cigánysággal. Ezzel az etnikai és szociális hátrányt mossák össze, holott csak a „lehetőségek” azonosságáról van szó. A cigányok/romák nagy többsége ehhez az utóbbi csoporthoz tartoznak.

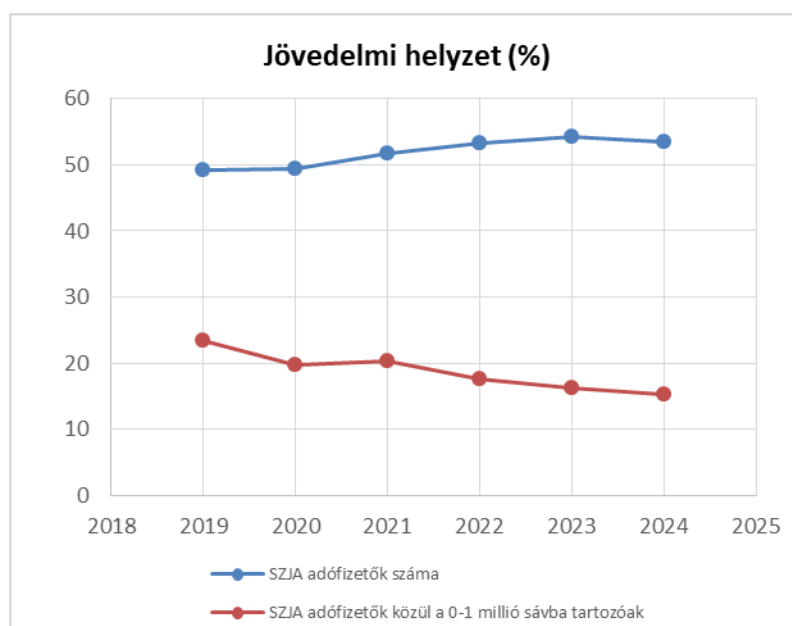
A település eredetileg szlovák nemzetiségű, de az elmúlt húsz évben jelentősen nőtt a más településről ideköltözők száma.

A településen megfigyelhető, hogy egyes népcsoportok hivatalosan nem vagy csak alig vállalják identitásukat. Ennek egyes esetekben történelmi okai (német kitelepítés) vagy negatív társadalmi megítélés (roma) van a háttérben. A település alapvetően befogadó, így származás szerint nem tapasztalható megkülönböztetés. Ugyanakkor folyamatosan szükség van a folyamatok megfigyelésére, és ha szükséges, beavatkozásra.

3.1 Jövedelmi és vagyoni helyzet

| 3.1. számú táblázat - Jövedelmi helyzet | | |
|---|-------------------------------------|--|
| Év | Az SZJA adófizetők száma | Az SZJA adófizetők közül a 0-1 millió forintos jövedelemsávba tartozók |
| | az állandó népesség %-ában (TS 059) | az SZJA adófizetők %-ában (TS 060) |
| 2019 | 49,17 | 23,39 |
| 2020 | 49,44 | 19,68 |
| 2021 | 51,64 | 20,28 |
| 2022 | 53,34 | 17,69 |
| 2023 | 54,16 | 16,20 |
| 2024 | 53,40 | 15,33 |

Forrás: TeIR, KSH Tstar



A személyi jövedelemadó fizetők számának tekintetében 2019-től 2023-ig a szám adatok növekedést mutatnak, majd kis csökken. A munkanélküliek számából és az önkormányzatnál különböző szociális ellátásokat igénybevevők számából is tudunk következtetni a településen élő mélyszegénységben élőkről. Az elmúlt évek során kicsit kevesebben igényelnek helyi támogatást.

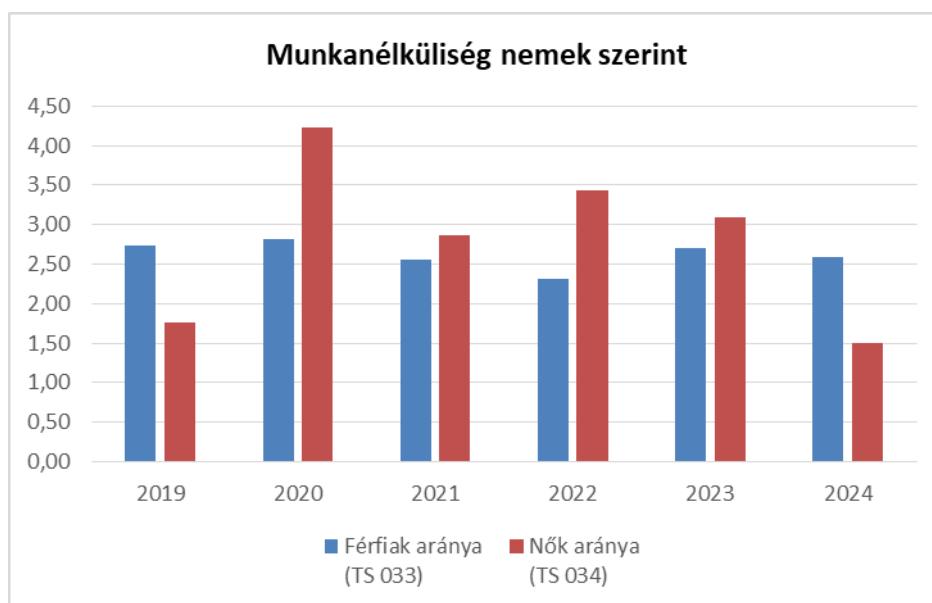
3.2 Foglalkoztatottság, munkaerő-piaci integráció

A HEP 1. számú mellékletében elhelyezett táblázatokba gyűjtött adatok, valamint a helyi önkormányzat a foglalkoztatás elősegítéséről és a munkanélküliek ellátásáról szóló 1991. évi IV. törvény (továbbiakban: Ft.) és az Mötv-ben foglalt feladatai alapján településünkre jellemző foglalkoztatottságot, munkaerő-piaci lehetőségeket kívánjuk elemezni az elmúlt évek változásainak bemutatásával, a különböző korosztályok, illetve nemek szerinti bontásban. Az elemzést összevetjük térségi és országos adatokkal is.

a) foglalkoztatottak, munkanélküliek, tartós munkanélküliek helyzete

| 3.2. 1. számú táblázat - Munkanélküliségi ráta nemek szerint | | | |
|--|--|---------------------|----------|
| Év | Nyilvántartott álláskeresők aránya az állandó népességben a 15-64 évesek körében | | |
| | Férfiak aránya (TS 033) | Nők aránya (TS 034) | Összesen |
| 2019 | 2,74 | 1,76 | 2,25% |
| 2020 | 2,82 | 4,22 | 3,52% |
| 2021 | 2,56 | 2,86 | 2,71% |
| 2022 | 2,31 | 3,43 | 2,87% |
| 2023 | 2,70 | 3,09 | 2,90% |
| 2024 | 2,59 | 1,51 | 2,05% |

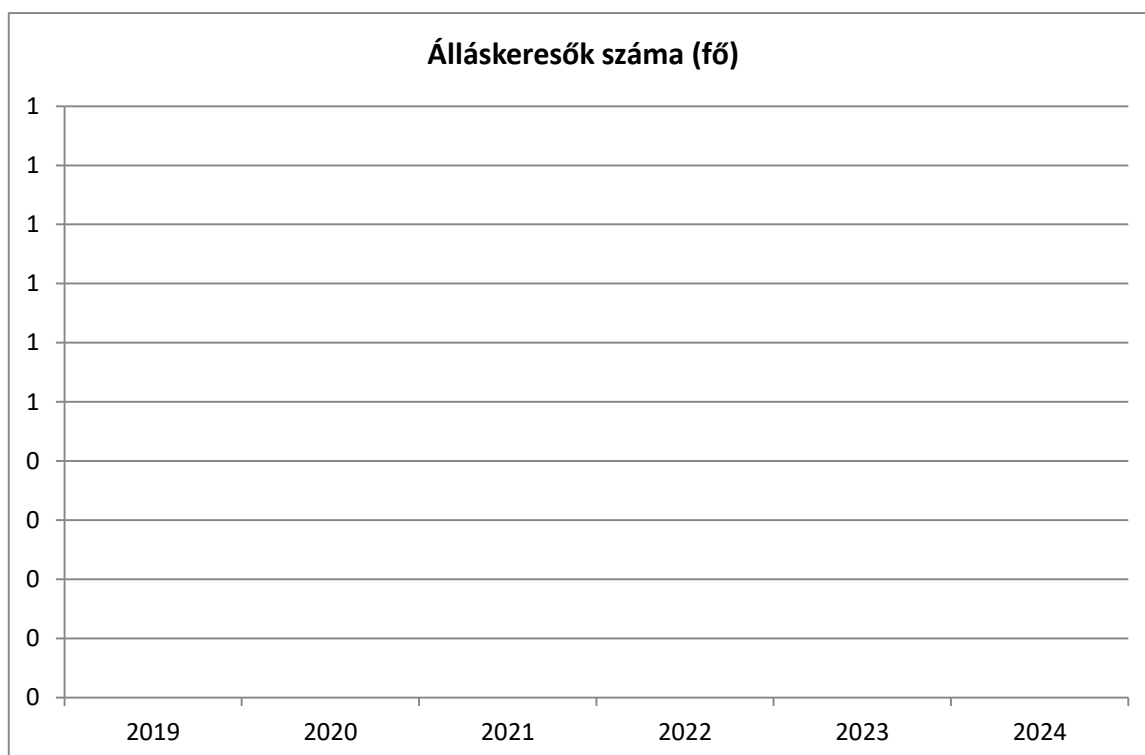
Forrás: TeIR, Nemzeti Munkaügyi Hivatal



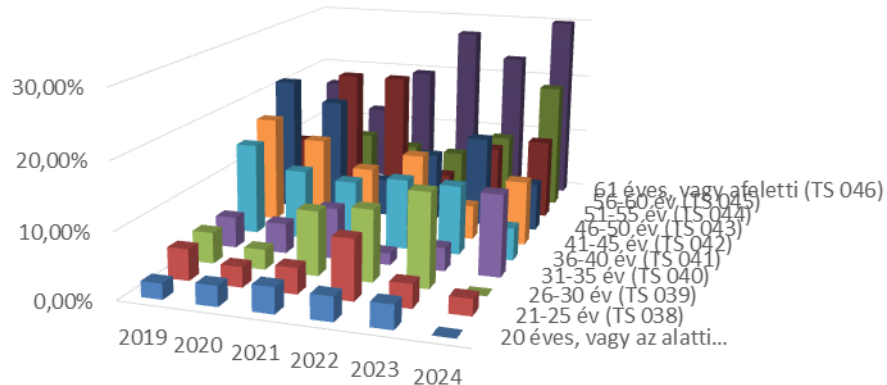
3.2.2. számú táblázat - Nyilvántartott álláskeresők száma korcsoportok szerint

| Nyilvántartott álláskeresők száma összesen | Év | 2019 | 2020 | 2021 | 2022 | 2023 | 2024 |
|--|-------------|--------|--------|--------|--------|--------|--------|
| | Fő összesen | 42 | 65 | 51 | 55 | 56 | 40 |
| 20 éves, vagy az alatti (TS 037) | Fő | 1,00 | 2,00 | 2,00 | 2,00 | 2,00 | 0,00 |
| | % | 2,38% | 3,08% | 3,92% | 3,64% | 3,57 | 0,00% |
| 21-25 év (TS 038) | Fő | 2,00 | 2,00 | 2,00 | 5,00 | 2,00 | 1,00 |
| | % | 4,76% | 3,08% | 3,92% | 9,09% | 3,57% | 2,50% |
| 26-30 év (TS 039) | Fő | 2,00 | 2,00 | 5,00 | 6,00 | 8,00 | 0,00 |
| | % | 4,76% | 3,08% | 9,80% | 10,91% | 14,29% | 0,00% |
| 31-35 év (TS 040) | Fő | 2,00 | 3,00 | 4,00 | 1,00 | 2,00 | 5,00 |
| | % | 4,76% | 4,62% | 7,84% | 1,82% | 3,57% | 12,50% |
| 36-40 év (TS 041) | Fő | 6,00 | 7,00 | 5,00 | 6,00 | 6,00 | 2,00 |
| | % | 14,29% | 10,77% | 9,80% | 10,91% | 10,71% | 5,00% |
| 41-45 év (TS 042) | Fő | 7,00 | 9,00 | 5,00 | 7,00 | 3,00 | 4,00 |
| | % | 16,67% | 13,85% | 9,80% | 12,73% | 5,36% | 10,00% |
| 46-50 év (TS 043) | Fő | 9,00 | 12,00 | 3,00 | 6,00 | 8,00 | 3,00 |
| | % | 21,43% | 18,46% | 5,88% | 10,91% | 14,29% | 7,50% |
| 51-55 év (TS 044) | Fő | 4,00 | 14,00 | 11,00 | 3,00 | 6,00 | 5,00 |
| | % | 9,52% | 21,54% | 21,57% | 5,45% | 10,71% | 12,50% |
| 56-60 év (TS 045) | Fő | 2,00 | 6,00 | 4,00 | 4,00 | 6,00 | 8,00 |
| | % | 4,76% | 9,23% | 7,84% | 7,27% | 10,71% | 20,00% |
| 61 éves, vagy afeletti (TS 046) | Fő | 7,00 | 8,00 | 10,00 | 15,00 | 13,00 | 12,00 |
| | % | 16,67% | 12,31% | 19,61% | 27,27% | 23,21% | 30,00% |

Forrás: TeIR, Nemzeti Munkaügyi Hivatal



Nyilvántartott álláskereső korcsoportok szerint

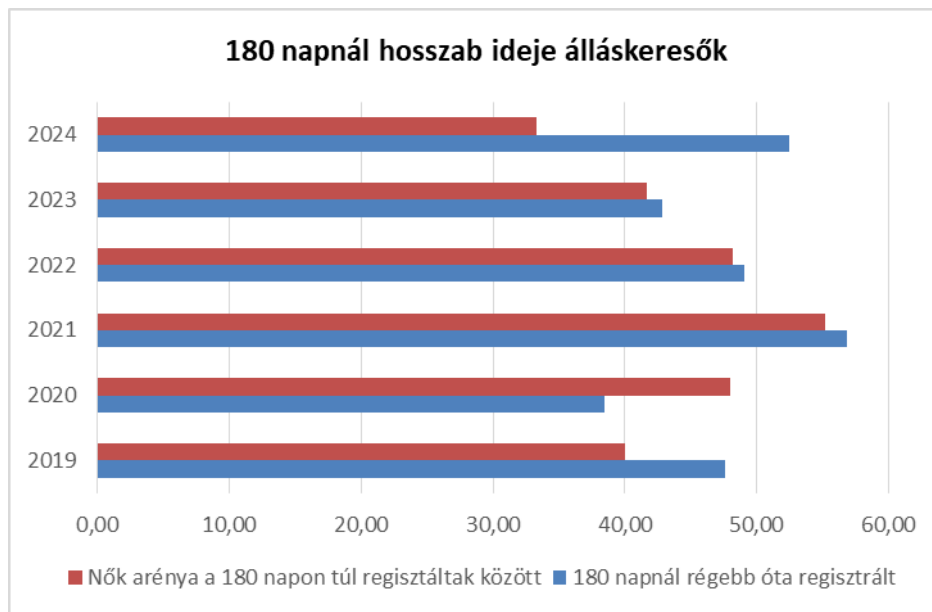


- 20 éves, vagy az alatti (TS 037)
- 21-25 év (TS 038)
- 26-30 év (TS 039)
- 31-35 év (TS 040)
- 36-40 év (TS 041)
- 41-45 év (TS 042)
- 46-50 év (TS 043)
- 51-55 év (TS 044)
- 56-60 év (TS 045)
- 61 éves, vagy afeletti (TS 046)

3.2.3. számú tábla - A 180 napnál hosszabb ideje nyilvántartott álláskeresők aránya

| Év | 180 napnál hosszabb ideje regisztrált munkanélküliek aránya (TS 057) | Nők aránya a 180 napon túli nyilvántartott álláskeresőkön belül (TS 058) |
|------|--|--|
| | % | % |
| 2019 | 47,62 | 40,00 |
| 2020 | 38,46 | 48,00 |
| 2021 | 56,86 | 55,17 |
| 2022 | 49,09 | 48,15 |
| 2023 | 42,86 | 41,67 |
| 2024 | 52,50 | 33,33 |

Forrás: TeIR, Nemzeti Munkaügyi Hivatal



A nyilvántartott álláskeresők száma korcsoportonkénti bontásban 2020-ig nőtt, majd folyamatos csökkent.

Az összegyűjtött adatok alapján kimutatható, hogy a nyilvántartott álláskeresők száma a 15-64 éves férfiak körében hullámzó volt, mert számuk 2019-től 2020-ig nőtt, majd 2022 évig csökkent, majd 2023 évtől számuk ismét növekedést mutat. Azonban a 15-64 éves nők esetében az álláskeresők száma 2019-től 2020-ig nőtt, majd csökkent.

A 180 napnál hosszabb ideje nyilvántartott álláskeresők aránya is hullámzó volt, számuk 2019-ről 2020-ra csökkent, majd újra nőtt, majd ismét csökkent, majd 2024 évben ismét nőtt.

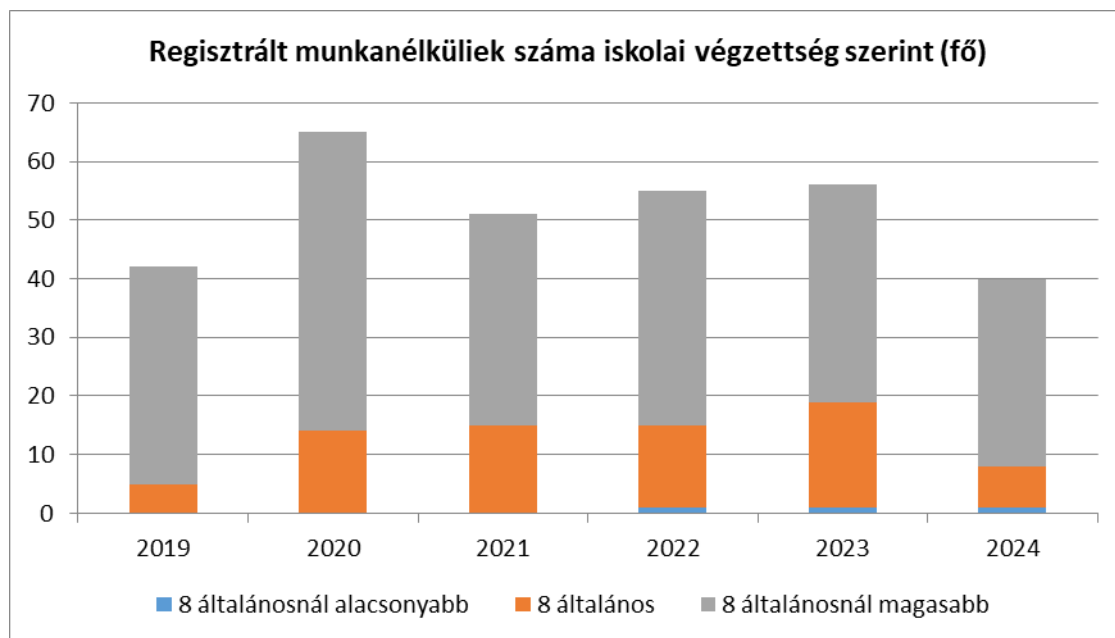
b) alacsony iskolai végzettségűek foglalkoztatottsága

| 3.2.4. számú táblázat - Regisztrált munkanélküliek/nyilvántartott álláskeresők száma iskolai végzettség szerint | | | | | | | |
|---|--|--|-------|---------------------------------------|--------|---|--------|
| Év | Regisztrált munkanélküliek/nyilvántartott álláskeresők száma összesen (TS 052) | Regisztrált munkanélküliek/nyilvántartott álláskeresők megoszlása iskolai végzettség szerint | | | | | |
| | | 8 általánosanál alacsonyabb végzettség (TS 036) | | Általános iskolai végzettség (TS 035) | | 8 általánosanál magasabb iskolai végzettség | |
| | Fő | Fő | % | Fő | % | Fő | % |
| 2019 | 42 | 0 | 0,00% | 5 | 11,90% | 37 | 88,10% |
| 2020 | 65 | 0 | 0,00% | 14 | 21,54% | 51 | 78,46% |
| 2021 | 51 | 0 | 0,00% | 15 | 29,41% | 36 | 70,59% |
| 2022 | 55 | 1 | 1,82% | 14 | 25,45% | 40 | 72,73% |
| 2023 | 56 | 1 | 1,79% | 18 | 32,14% | 37 | 66,07% |
| 2024 | 40 | 1 | 2,50% | 7 | 17,50% | 32 | 80,00% |

Forrás: TeIR, Nemzeti Munkaügyi Hivatal

A regisztrált munkanélküliek iskolai végzettségének statisztikai adatai szerint a 8 általánosnál alacsonyabb végzettségűek száma 1 főre nőtt 2023 évre. Az általános iskolát elvégzettek száma 2019-től 2023 évig folyamatosan nőtt, majd csökkent. A 8 általánosnál magasabb iskolai végzettség tekintetében 2020 évig növekedés, majd folyamatos csökkenés látható.

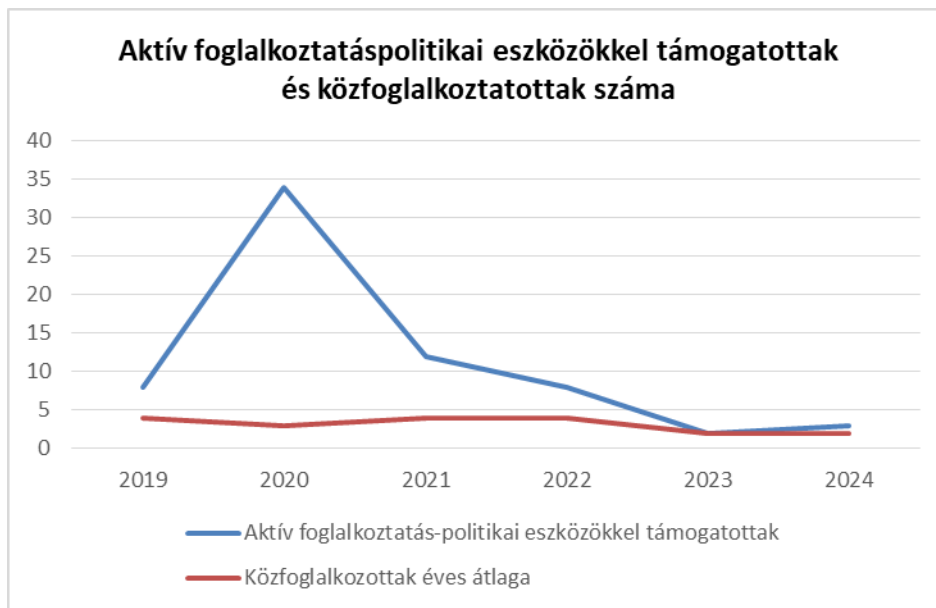
A felnőtt középfokú oktatásban résztvevőkről nem áll rendelkezésre megbízható adat.



c) közfoglalkoztatás, közfoglalkoztatásból az elsődleges munkaerőpiacra történő átlépés lehetőségei

| 3.2.5. számú táblázat - Foglalkoztatáspolitikai | | |
|---|--|-------------------------------------|
| Év | Aktív foglalkoztatás-politikai eszközökkel támogatottak száma (TS 050) | Közfoglalkoztatottak száma (TS 055) |
| | Fő | (éves átlag - fő) |
| 2019 | 8 | 4 |
| 2020 | 34 | 3 |
| 2021 | 12 | 4 |
| 2022 | 8 | 4 |
| 2023 | 2 | 2 |
| 2024 | 3 | 2 |

Forrás: TeIR, Nemzeti Munkaügyi Hivatal



Közfoglalkoztatást az önkormányzat az elmúlt években és jelenleg is folyamatosan biztosít. Az Esztergomi Járási Hivatal Foglalkoztatási Osztályával folyamatos az együttműködés.

Az elmúlt években hosszú távú (5-8-10 hónapos) közfoglalkoztatási programok voltak jellemzők, amelyek folyamatosan egymást követték. Ezek mellett az elmúlt években 1-1 rövidebb program is futott (pl.: „Zöldterületi kisgép-üzemeltető”, „Munkavállaláshoz szükséges képességek fejlesztése” elnevezésű képzés).

A közfoglalkoztatási programban résztvevők száma évről-évre folyamatosan csökken, egyre kevesebb a bevonható személyek száma. A bevont személyek között roma származású is volt. A közfoglalkoztatásban résztvevők munkájukat Keszthely közigazgatási területén belül végezték, a település közterületeinek a tisztántartása,- rendbetétele volt az elsődleges feladatuk. De voltak, akik helyi intézményekben dolgoztak,- takarítói munkakörben.

A közfoglalkoztatási programok támogatottságának mértéke egy ideig folyamatosan csökkent, majd egy pár éve újra 100 %-os támogatásban működik. A közfoglalkoztatási programok keretén belüli „kis értékű tárgyi eszközvásárlásokra” is volt néhány alkalommal lehetőség.

A közfoglalkoztatott „státuszból” való átlépés-kilépés az elsődleges munkaerőpiacra településünkön nem jellemző.

d) a foglalkoztatáshoz való hozzáférés esélyének mobilitási, információs és egyéb tényezői; közlekedés, potenciális munkalehetőségek, tervezett beruházások, lehetséges vállalkozási területek, helyben/térségben működő foglalkoztatási programok

A településen önálló, helyi közlekedés nincs, a Vértes Volán és a Budapesti Volán biztosítja a település befelé és kifelé irányuló közlekedését. Dorogra 15,- Esztergomba 20-50 perc a közlekedési idő autóbusszal, attól függően, hogy merre közlekedik a busz.

A település vasútállomással nem rendelkezik, a legközelebbi állomás Leányváron van, ahol az Esztergom – Budapest vonalat nemrég újították fel, Keszthelyről naponta több buszjárat indul a leányvári vasútállomásra. Az állomáson kialakításra került egy korszerű parkoló.

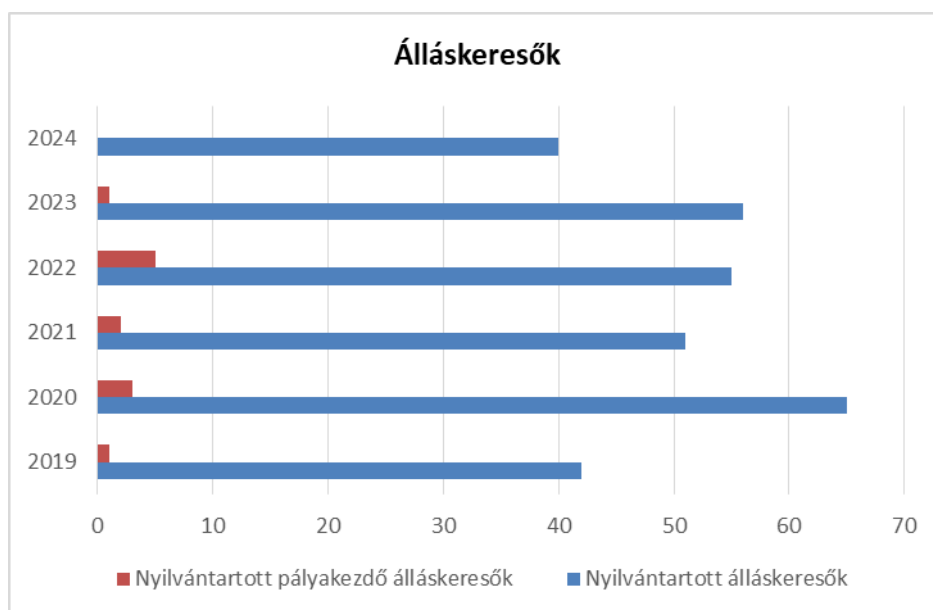
A kerékpáros közlekedés a településre nem jellemző, domborzati adottságai miatt.

Azonban sokan ingáznak tömegközlekedéssel a főváros és a közeli városokban található munkahelyekre. A munkába járáshoz egyes környékben megtalálható cégek saját buszjáratokat is biztosítanak munkavállalóik részére.

e) fiatalok foglalkoztatását és az oktatásból a munkaerőpiacra való átmenetet megkönnyítő programok a településen; képzéshez, továbbképzéshez való hozzáférésük

| 3.2.6. számú táblázat - Pályakezdő álláskeresők száma | | |
|---|--|---|
| Év | Nyilvántartott álláskeresők száma (TS 052) | Nyilvántartott pályakezdő álláskeresők száma (TS 053) |
| | Fő | Fő |
| 2019 | 42 | 1 |
| 2020 | 65 | 3 |
| 2021 | 51 | 2 |
| 2022 | 55 | 5 |
| 2023 | 56 | 1 |
| 2024 | 40 | 0 |

Forrás: TeIR, Nemzeti Munkaügyi Hivatal



Településünkön nincsenek a fiatalok foglalkoztatását,- valamint a munkaerőpiacra való átmenetet megkönnyítő programok. Esztergomban tudnak fiataljaink állásbörzéken, átképzéseken részt venni a területileg illetékes Járási Hivatal Foglalkoztatási Osztályán keresztül.

A nyilvántartott álláskeresők száma hullámzó volt az elmúlt években, 2017-től csökkent, 2020-ban újra megnőtt, majd újra kissé csökkent és nőtt.

A nyilvántartott pályakezdők száma jóval alacsonyabb számú, de szintén hullámzó tendenciát mutat.

A helyi kisebb vállalkozások próbálnak munkalehetőséget nyújtani. Például a falu szélén egy-két kisebb cég helyezkedik el. Egyikben „összeszerelési” munkákat végeznek az ott dolgozók. Az „összeszereléseket” vagy a telephelyen, vagy az alkalmazott dolgozók otthonában történik. Több embert foglalkoztatnak a falu lakosai közül.

A településen egy nagyobb kereskedelmi egység, a CBA is működik úgy, hogy helyi munkaképes korú nőket foglalkoztat. Mezőgazdasági tevékenységként a szőlőkultúra biztosít idényjellegű munkát, jellemzően tél végén, tavasz elején, s ősszel szüretkor.

A Járási Hivatal általi nyári diákmunka program viszont egyre keresettebb lett az elmúlt években. Itt a 16-25 évesek fiatalok foglalkoztathatók helyi intézményekben és közterületen is a nyári hónapokban 1 hónapra.

f) munkaerő-piaci integrációt segítő szervezetek és szolgáltatások feltérképezése, szakképzéshez, felnőttképzéshez és egyéb munkaerő-piaci szolgáltatásokhoz való hozzáférés, helyi foglalkoztatási programok

Felnőttképzés településünkön nincs, igény esetén a környező településeken (Esztergom, Budapest, Tatabánya) van rá lehetőség.

2024-ben az Esztergomi Járási Hivatal által indított „Ginop Plusz - 4.1.1-23. Ifjúsági Garancia Plusz munkaerő piaci program” is megszervezésre került, amely a 15-29 évesek támogatását célozta meg (max. 8 általános iskolai végzettségűeket). A Járási Hivatal a támogatásban résztvevőket 4-6 hónapig támogatta volna a bruttó havi bér 50%-ának arányában, azonban a településünkön nem volt fenti feltételeknek megfelelő, - bevonható személy.

Továbbá 2024-ben a Komárom-Esztergom Vármegyei Önkormányzat által szervezett Foglalkoztatási Paktum csoportfoglalkozásának is helyet biztosított a helyi Polgármesteri Hivatal. A foglalkozásra 7 helyi lakost,- ügyfelet tudtunk toborozni, akiknek a szakemberek fontos információkat nyújtottak a mihamarabbi munkaerőpiacra történő visszatéréshez.

g) mélyszegénységben élők és romák települési önkormányzati saját fenntartású intézményekben történő foglalkoztatása

Az önkormányzati fenntartású intézményekben történő foglalkoztatásnál előnyt jelent a helyi munkaerő. Általánosan jellemző, hogy a helyi személyek töltik be az aktuálisan felszabaduló munkahelyeket, de nem kizárt az sem hogy a szomszédos településekről jön a munkaerő.

h) hátrányos megkülönböztetés a foglalkoztatás területén

Általánosságban el lehet mondani, hogy hátrányos megkülönböztetésről nincs tudomásunk a településen.

i) digitális ismeretek megszerzésének és hozzáféréseinek lehetőségei

A digitális ismeretek megszerzése az iskolás korú tanulók részére az általános iskolai képzés során, a tanórákon folyamatosan bővül. Az elmúlt években minden diák kapott egy-egy

informatikai eszközt, saját használatra. A művelődési házban megtalálható és használható 2 asztali számítógép, mely a településen élő gyermekek és felnőttek rendelkezésére áll.
Az idősebb korosztálynak szervezett a Művelődési Ház számítógépes tanfolyamot a Digitális Jólét Program keretében.

3.3 Pénzbeli és természetbeni szociális ellátások, aktív korúak ellátása, munkanélküliséghez kapcsolódó támogatások

Az 1993. évi szociális törvénye alapján a szociálisan rászoruló személyek részére a következő pénzbeli és természetbeni ellátási formák adhatók (járási, illetve önkormányzati szinten):

- pénzbeli ellátás: időskorúak járadéka, aktív korúak ellátása, ápolási díj, álláskeresői járadék, nyugdíj előtti álláskeresői segély, valamint helyi szinten lakásfenntartási támogatás, rendkívüli települési támogatás,
- természetbeni ellátás továbbá a közgyógyellátás, egészségügyi szolgáltatásra való jogosultság, köztemetés, adósságkezelési-szolgáltatás.

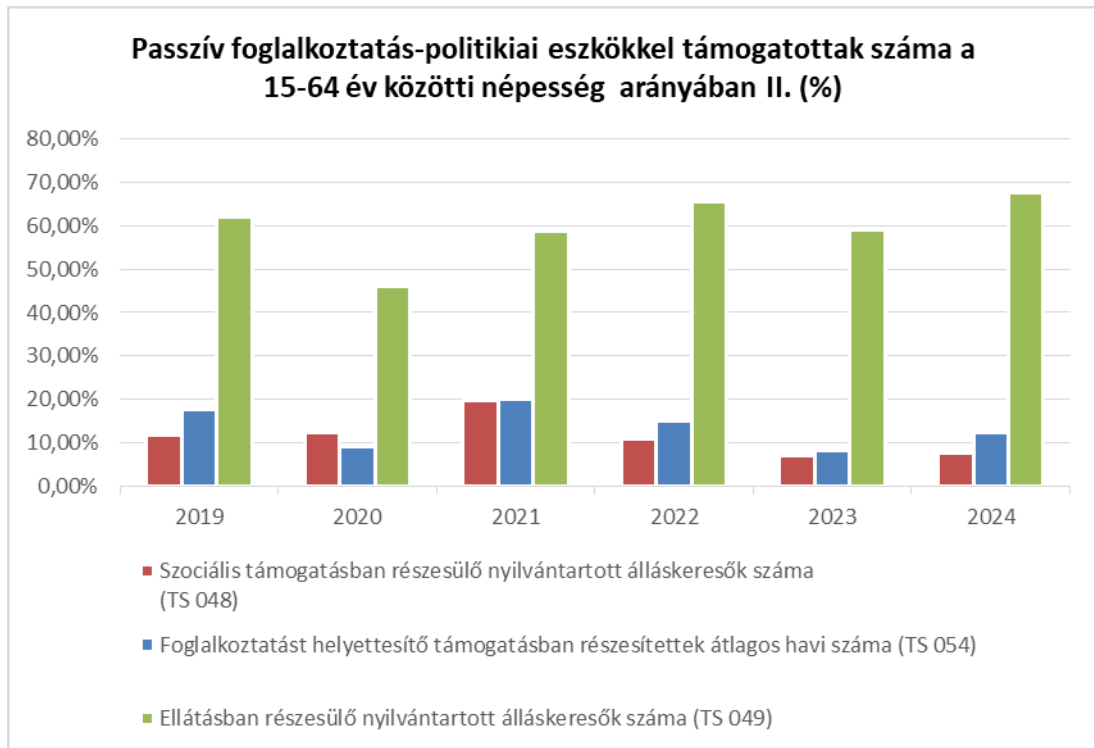
| 3.3. 1. számú táblázat - Passzív foglalkoztatás-politikai eszközök - Álláskeresők ellátásai I. | | | | |
|--|--|----------------------------------|--|-------------------------|
| Év | Nyilvántartott álláskeresők száma (TS 052) | | Álláskeresői ellátásban részesülő nyilvántartott álláskeresők száma (TS 047) | |
| | Fő | 15-64 év közötti népesség %-ában | Fő | Nyilvántartottak %-ában |
| 2019 | 42 | 2,53% | 21 | 50,00% |
| 2020 | 65 | 3,95% | 22 | 33,85% |
| 2021 | 51 | 3,10% | 20 | 39,22% |
| 2022 | 55 | 3,17% | 30 | 54,55% |
| 2023 | 56 | 3,25% | 29 | 51,79% |
| 2024 | 40 | 2,36% | 24 | 60,00% |

Forrás: TelR, Nemzeti Munkaügyi Hivatal

| 3.3.2. számú táblázat - Passzív foglalkoztatás-politikai eszközök - Álláskeresők ellátásai II. | | | | | | |
|--|---|-------------------------|---|-------------------------|---|-------------------------|
| Év | Szociális támogatásban részesülő nyilvántartott álláskeresők száma (TS 048) | | Foglalkoztatást helyettesítő támogatásban részesítettek átlagos havi száma (TS 054) | | Ellátásban részesülő nyilvántartott álláskeresők száma (TS 049) | |
| | Fő | Nyilvántartottak %-ában | Fő | Nyilvántartottak %-ában | Fő | Nyilvántartottak %-ában |
| 2019 | 5 | 11,90% | 7 | 17,57% | 26 | 61,90% |
| 2020 | 8 | 12,31% | 6 | 9,12% | 30 | 46,15% |

| | | | | | | |
|------|----|--------|----|--------|----|--------|
| 2021 | 10 | 19,61% | 10 | 20,04% | 30 | 58,82% |
| 2022 | 6 | 10,91% | 8 | 14,93% | 36 | 65,45% |
| 2023 | 4 | 7,14% | 5 | 8,11% | 33 | 58,93% |
| 2024 | 3 | 7,50% | 5 | 12,50% | 27 | 67,50% |

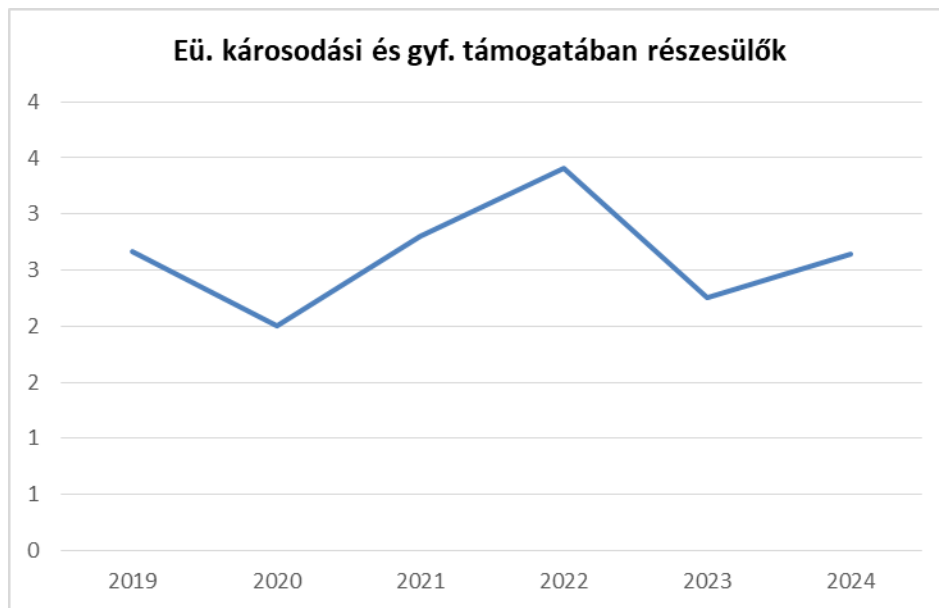
Forrás: TeIR, Nemzeti Munkaügyi Hivatal



3.3.3. számú táblázat - Egészségkárosodási és gyermekfelügyeleti támogatás

| Év | Egészségkárosodási és gyermekfelügyeleti támogatásban részesítettek havi átlagos száma (TS 056) |
|------|---|
| | fő |
| 2019 | 3 |
| 2020 | 2 |
| 2021 | 3 |
| 2022 | 3 |
| 2023 | 2 |
| 2024 | 3 |

Forrás: TeIR, KSH



A nyilvántartott álláskeresők száma a 15-64 évesek körében hullámzó képet mutat. 2020-ban volt a legmagasabb, majd utána lecsökkent és nőtt majd újra csökkent. Az álláskeresési ellátásban részesülő nyilvántartott álláskeresők száma 2022 évig nőtt, majd a következő években folyamatosan csökkent.

Mint az látható az aktív korúak ellátásában részesülők száma 2021 évben volt a legmagasabb, majd az ellátottak száma folyamatosan csökkent. A Járási Hivatalok megalakulásával az addig Önkormányzathoz tartozó aktív korúak ellátása átkerült a Járási Hivatalokhoz. Az aktív korúak ellátásához tartozó foglalkoztatást helyettesítő támogatásban részesülők közül kerülnek ki általában a közfoglalkoztatási programban résztvevők egy része. Az egészségkárosodási és gyermekfelügyeleti támogatásban részesülők száma közel azonos mértékű.

Helyi szinten rendkívüli települési támogatást igényelhetnek a helyi lakosok, akik létfenntartást veszélyeztető rendkívüli élethelyzetbe kerültek, - negyedévenként igényelhető támogatás formájában - ha bizonyos jövedelemhatár alatti jövedelemmel rendelkeznek.

A támogatást kérők általában élelmezésre,- ruházkodásra,- iskolai étkezési hátralék kiegyenlítésére,- rendszeres jövedelem megszűnése,- vagy családban történt tragédia miatt, illetve elemi kár fennállása esetén igényelnek segítséget.

Ezen támogatásforma elbírálása alapesetben a helyi Humán Bizottság hatásköre, azonban az egy főre eső jövedelem túllépésekor a Képviselő-testület dönt. Az Önkormányzat pénzbeli,- illetve természetbeni ellátás formájában nyújt segítséget a rászoruló személyeknek, családoknak.

A helyi rendkívüli települési támogatásban részesülők száma évről-évre csökken.

Továbbá az elmúlt években köztemetés iránti kérelem is előfordult, nehéz anyagi körülményekben élő családoknál.

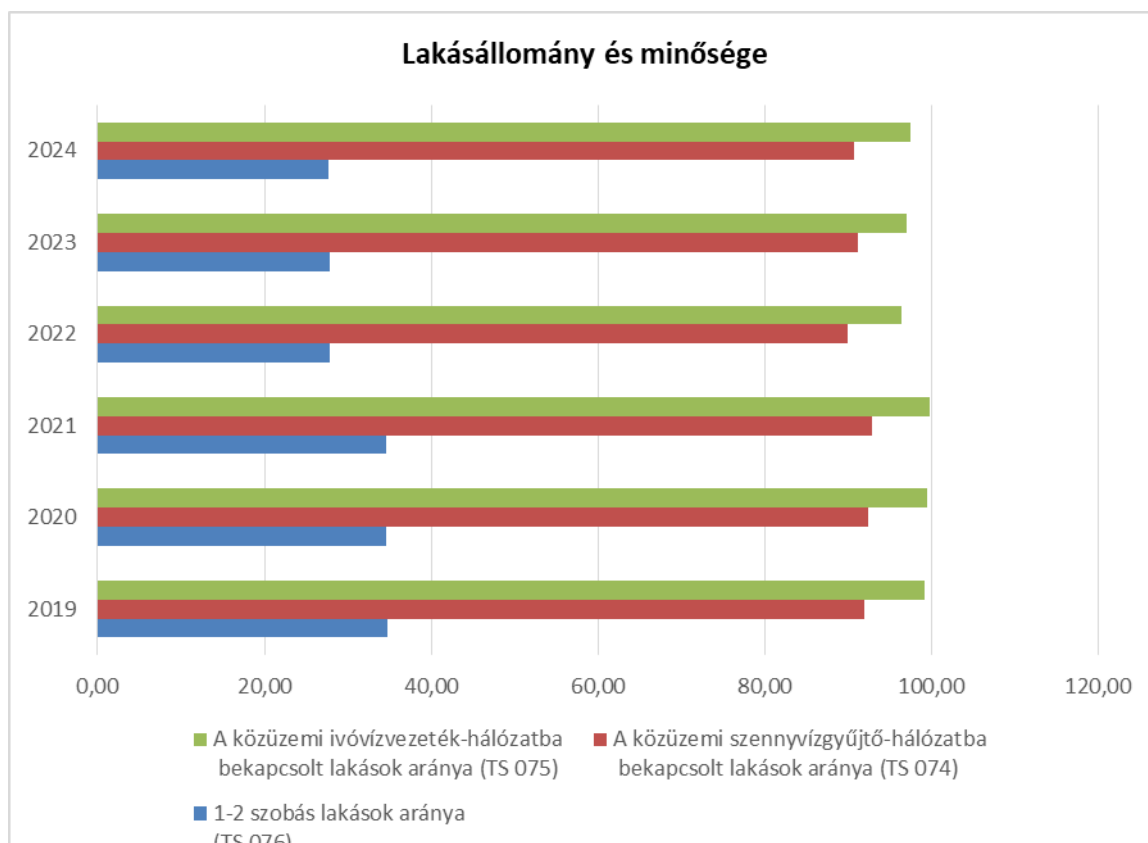
3.4 Lakhatás, lakáshoz jutás, lakhatási szegregáció

E fejezetben a lakhatáshoz kapcsolódó területet elemezzük, kiemelve a bérlakás-állományt, a szociális lakhatást, az egyéb lakáscélra nem használt lakáscélú ingatlanokat, feltárva a településen fellelhető elégtelen lakhatási körülményeket, veszélyeztetett lakhatási helyzeteket és

hajléktalanságot, illetve a lakhatást segítő támogatásokat. E mellett részletezzük a lakhatásra vonatkozó egyéb jellemzőket, elsősorban a szolgáltatásokhoz való hozzáférést. A település jellegéből adódóan a falusias, kertes házak a jellemzőek.

| 3.4.1. számú táblázat - Lakásállomány | | | | | | |
|---------------------------------------|-----------------------------|---------------------------------|---|------------------------------------|---|---|
| Év | Lakásállomány (db) (TS 073) | Épített lakások száma (TSv 077) | Épített lakások száma 1000 lakásra (TS 078) | 1-2 szobás lakások aránya (TS 076) | A közüzemi szennyvízgyűjtő-hálózatba bekapcsolt lakások aránya (TS 074) | A közüzemi ivóvízvezeték-hálózatba bekapcsolt lakások aránya (TS 075) |
| | db | db | db | % | % | % |
| 2019 | 1026 | 4 | 3,90 | 34,70 | 92,01 | 99,12 |
| 2020 | 1028 | 2 | 1,95 | 34,63 | 92,41 | 99,51 |
| 2021 | 1030 | 2 | 1,94 | 34,56 | 92,91 | 99,81 |
| 2022 | 1069 | 0 | 0,00 | 27,88 | 89,99 | 96,35 |
| 2023 | 1070 | 1 | 0,93 | 27,85 | 91,12 | 97,01 |
| 2024 | 1074 | 4 | 3,72 | 27,75 | 90,78 | 97,49 |

Forrás: TeIR, KSH Tstar, önkormányzati adatok



a) bérlakás-állomány

A népesség nagy része saját tulajdonú ingatlanban lakik, e mellett még az albérlet igénybevétele jellemző. Az önkormányzat nem rendelkezik bérlakással.

b) szociális lakhatás

Nem releváns.

c) egyéb lakáscélra használt nem lakáscélú ingatlanok

A település belterületén, szervesen illeszkedve a lakott területekhez találhatóak olyan pince, présház épületek, melyeket a tulajdonosok először hétvégi házként hasznosítottak, majd kialakult egy olyan réteg, mely már lakóingatlanként használja. Ezen épületek többsége, bár nem lakóingatlan, kulturált lakáslehetőséget jelent. Vannak viszont olyan présház jellegű építmények, melyek az alapvető szükségleteket is alig elégítik ki. A vezetékes víz és villany mindenhol rendelkezésre áll, viszont nincs csatornázva, s a közlekedés sem mindenhol megoldott.

d) lakhatást segítő támogatások

A lakásfenntartási támogatást 2015 évig a szociális törvényben normatív módon szabályozott keretek között állapította meg a rászorulóknak. Majd jogszabályváltozás következtében a helyi önkormányzati szociális rendeletbe lett beépítve és az ebben szabályozottak alapján történt az elbírálása a lakhatásra vonatkozó rendszeres települési támogatásnak.

Az arra rászoruló közműszámláik kifizetéséhez kapják a támogatást, házipénztáros kifizetési rendszerben. Néhány esetben felszerelésre került az előre fizetős mérőóra.

A helyi rendelet alapján a lakhatáshoz kapcsolódó rendszeres települési támogatásra azok a személyek jogosultak, akinek családjában (háztartásában) az egy főre jutó havi jövedelem nem haladja meg a szociális vetítési alap 200 %-át. A lakásfenntartási támogatás 1 évre kerül megállapításra.

A helyi lakásfenntartási támogatásban részesülők száma 2019-től folyamatos csökkenést mutat, mivel a helyi feltételeknek egyre kevesebben feleltek meg. Többször került módosításra a helyi önkormányzati szociális rendelet.

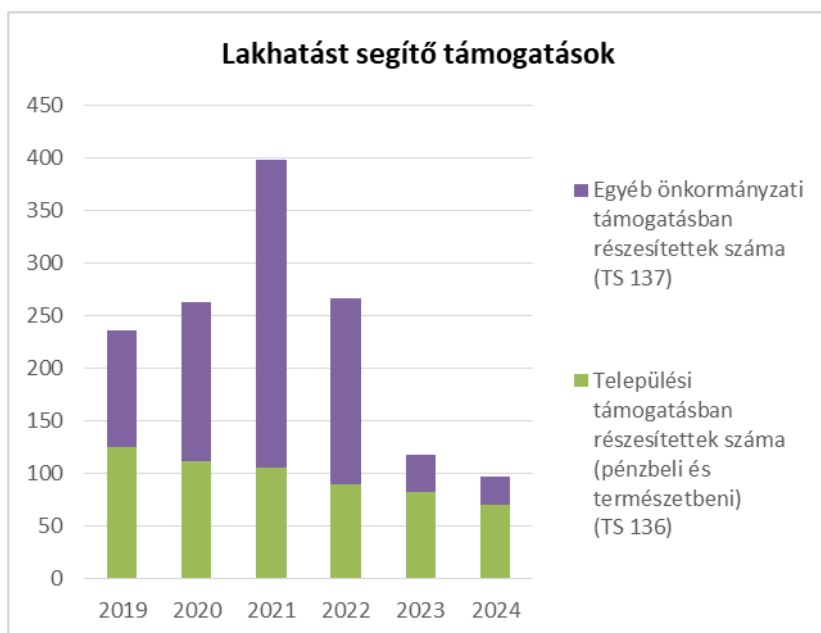
Az egyéb önkormányzati támogatásban részesítettek száma 2021-ig folyamatosan nőtt, majd azóta folyamatos csökkenést mutat.

| 3.4.3. számú táblázat - Lakhatást segítő támogatások | | |
|---|---|--|
| Év | Települési támogatásban részesítettek száma (pénzbeli és természetbeni) (TS 136) | Egyéb önkormányzati támogatásban részesítettek száma (TS 137) |
| | Fő | Fő |
| 2019 | 125 | 111 |
| 2020 | 112 | 151 |
| 2021 | 106 | 292 |
| 2022 | 90 | 176 |
| 2023 | 83 | 35 |
| 2024 | 71 | 26 |

Forrás: TelR, KSH Tstar

Adósságcsökkentési támogatás az elmúlt években nem volt az önkormányzatnál.

Az önkormányzat eddig minden évben sikeres pályázatot nyert szociális tűzifa hozzájutásához, mellyel sok családnak tudtunk segíteni a téli fűtési időszakban,- szociális tüzelőanyag kiosztásával.



f) eladósodottság

Számszerű adat nem áll rendelkezésre, de egyéb információk (családsegítés) alapján megállapítható, hogy a település lakóinak egy része is érintett. Ugyancsak támpontot nyújthat az a tény, hogy a faluban sok az értékesítésre meghirdetett lakóház.

g) lakhatás egyéb jellemzői: külterületeken és nem lakóövezetben elhelyezkedő lakások, minőségi közszolgáltatásokhoz, közműszolgáltatásokhoz, közösségi közlekedéshez való hozzáférés bemutatása

Külön kell kezelni a Klastrompusztai üdülőterületet, ahol egyre többen élnek állandó jelleggel. Mivel nem csatlakozik szervesen a település közigazgatási területéhez, nincs kiépítve a szennyvíz rendszer, s a közösségi közlekedés sem elérhető.

A hajléktalanság nem jelenik meg a településen állandó jelleggel, időnként kapunk jelzést pincékben,- szíveségből befogadott emberekről. Ez egyelőre átmeneti jelenség. A téli időszakban fokozottan oda kell figyelni az ilyen esetekre.

Az elmúlt években 2 fő - egy pár - hajléktalan személy volt a településen, akik jelenleg már nem tartózkodnak Kesztoľcön.

Célunk volt, hogy a hajléktalanok regisztráltassák magukat a Járási Hivatal Foglalkoztatási Osztályán, hogy később rendszeres jövedelmük legyen. Munkába állításuk szinte esélytelen, egyik munkáltató sem alkalmazza őket szívesen. Alkalmi munkákból tartották fenn magukat, illetve egészítették ki a segélyüket. Minden esetben elmondtuk az esztergomi Hajléktalan Szállóra való beköltözés lehetőségét, de nem éltek vele. Igénybe vették a helyi szociális étkeztetést, így a napi egyszeri meleg étkezés biztosított volt számukra.

3.5 Telepek, szegregátumok helyzete

- a) a telep, /szegregátum mint lakókörnyezet jellemzői (kiterjedtsége, területi elhelyezkedése, megközelíthetősége, a közösségi közlekedés, és a munkába jutás egyéb lehetőségei, lakásállományának állapota, közműellátottsága, közszolgáltatásokhoz való hozzáférés lehetőségei, egyéb környezet-egészségügyi jellemzői);

Nem releváns.

- b) a telepen, /szegregátumokban élők általános jellemzői és társadalmi problémák szempontjából főbb mutatói: életkori megoszlás, iskolai végzettség, foglalkoztatottsági helyzet, segélyezettek, hátrányos, halmozottan hátrányos helyzetű gyermekek aránya;

Nem releváns.

- c) a szegregációval veszélyeztetett területek, a lakosság területi átrendeződésének folyamatai.

Nem releváns.

3.6 Egészségügyi és szociális szolgáltatásokhoz való hozzáférés

- a) az egészségügyi alapszolgáltatásokhoz, szakellátáshoz való hozzáférés

A településen a házi orvosi, a házi gyermekorvosi, a fogorvosi és a védőnői ellátást a korszerűen megépített Egészségházban biztosítja az Önkormányzat. Az épület akadálymentesített.

Az alapellátási ügyeleti ellátó rendszert 2023-tól az Országos Mentőszolgálat működteti. A sürgősségi - gyermek és felnőtt - ellátás 2023-tól már csak Esztergomban van. Szakorvosi ellátást a Dorogon működő Szent Borbála Szakrendelő és az esztergomi Vaszary Kolos Kórház biztosítja.

| 3.6.1. számú táblázat – Egészségügyi ellátás | | | | | | |
|--|--|---|---|---|---|--|
| Év | Felnőttek és gyermekek részére szervezett házi orvosi szolgálatok száma (TS 107) | Csak felnőttek részére szervezett házi orvosi szolgáltatások száma (TS 106) | A házi gyermekorvosok által ellátott szolgálatok száma (TS 108) | Gyógyszertárak és fiókgyógyszertárak száma (TS 110) | Közgyógyellátási igazolvánnyal rendelkezők száma (alanyi és normatív alapon kiadott) (TS 133) | Ápolási díj, alanyi jogon: támogatásban részesítettek évi átlagos száma (TS 135) |
| | db | db | db | db | Fő | Fő |
| 2019 | 0 | 1 | 1 | 1 | 50 | 5,61 |
| 2020 | 0 | 1 | 1 | 1 | 51 | 3,82 |
| 2021 | 0 | 1 | 1 | 1 | 50 | 2,52 |
| 2022 | 0 | 1 | 1 | 1 | 53 | 3,48 |
| 2023 | 0 | 1 | 1 | 1 | 55 | 3,09 |

| | | | | | | |
|------|---|---|---|---|----|------|
| 2024 | 0 | 1 | 1 | 1 | 48 | 3,25 |
|------|---|---|---|---|----|------|

Forrás: TelR, KSH
Tstar

Közgyógyellátás, ápolási díj:

A közgyógyellátás hatásköre 2015-től átkerült a Járási Hivatal hatáskörébe. A helyi szabályozásban is változás történt, régi méltányossági közgyógyellátást felváltotta a rendkívüli települési támogatáson belül kérhető gyógyszerköltség hozzájárulása. Azonban ez a támogatásforma - kérelmezők hiánya miatt - megszűnt 2017 évtől.

A közgyógyellátottak száma 2019-től 2023-ig folyamatosan nőtt, majd kissé csökkent.

Ugyancsak az egészségügyi ellátások körébe tartozik az ápolási díj (alanyi jogon járó /méltányossági alapon járó), mely az Esztergomi Járási Hivatal hatásköre. A méltányossági jogkör megmaradt önkormányzati elbírálási szinten.

Az ápolási díj azoknak a családoknak jelentett segítséget, akik otthonukban ápoltak tartós, illetve fogyatékos beteget. Számuk évről-évre csökken.

b) prevenció és szűrőprogramokhoz (pl. népegészségügyi, koragyermekkorai kötelező szűrésekhez) való hozzáférés

Az önkormányzat évente rendez Egészségnapot, melynek keretében minden lakos számára lehetővé teszi a szűrővizsgálatok igénybevételét. Ingyenes szűrővizsgálatok:

1. Mammográfia szűrés
2. Látásvizsgálat
3. Véradás.

A gyermekorvos életkorhoz kötötten, valamint az iskolában is végez szűrővizsgálatokat, minden második évben.

c) fejlesztő és rehabilitációs ellátáshoz való hozzáférés

Az óvodában logopédus, gyógypedagógus (logopédia, szenzomotoros mozgásfejlesztés, SNI gyermekek utazó gyógypedagógus általi fejlesztés), az általános iskolában fejlesztőpedagógus segíti azokat a gyermekeket, akiknek fejlesztésre van szükségük. Pszichológus is elérhető a településen, aki önkéntes bejelentkezés alapján gyermekpszichológiai tanácsadást végez helyi lakosú gyermekeknek, továbbá pszichológiai tanácsadást nyújt kesztölci lakcímmel rendelkező felnőtteknek is.

d) közétkeztetésben az egészséges táplálkozás szempontjainak megjelenése

A gyermekek és idősek részére az óvodában és az általános iskolában 2020-tól az esztergom-kertvárosi WaGasztro Kft. biztosítja az étkezéseket. A szakorvosi javaslattal rendelkező gyermekek számára biztosítják a diétás étkezést is. Az előírt élelmiszer-nyersanyag, energia, valamint tápanyagtartalmat a jogszabályi előírások alapján ellenőrzik.

e) sportprogramokhoz való hozzáférés

Az önkormányzat támogatja a településen működő Sportegyesületet, sajnos gyermek és felnőtt futball már nincs a településen. A Művelődési Házban pingpong szakosztály működik. Az Óvodában zenés táncos foglalkozást tartanak az óvodás korú gyermekeknek, továbbá 2025 őszén SZTM kids mozgás fejlesztés is indult. Az Iskolában néptáncra járhatnak az iskoláskorú gyermekek.

f) személyes gondoskodást nyújtó szociális szolgáltatásokhoz való hozzáférés

Az Önkormányzat az Idősek Klubjában nappali ellátást, házi szociális gondozást és szociális étkeztetést biztosít a rászorultaknak. A mélyszegénységben élőknek az ellátás ingyenes.

g) drogprevenációs szolgáltatások

A Családsegítő és Gyermekjóléti Szolgálat és az Önkormányzat között egy pályázat keretében - drog és bűnmegelőzési témában - egy project van folyamatban, de sajnos a járványügyi helyzet miatt nem valósult még meg.

h) hátrányos megkülönböztetés, az egyenlő bánásmód követelményének megsértése a szolgáltatások nyújtásakor;

A hátrányos megkülönböztetés ellen az intézmények dokumentumaiba foglalt eljárási rendek biztosíthatnak garanciát.

i) előnyben részesítési (hátránykompenzáló juttatások, szolgáltatások) a szociális és az egészségügyi ellátórendszer keretein belül.

Pozitív diszkriminációról nincs tudomásunk.

3.7 Közösségi viszonyok, helyi község bemutatása

a) közösségi élet színterei, fórumai

Kesztlőc község közösségi élete igen színes, megjelennek a hagyományos színterek:

1. Egyházi élet és kulturális rendezvényei, mely a Római Katolikus Egyházközség köré rendeződött,
2. A Művelődési Ház, melynek ugyancsak több évtizedes hagyománya van,
3. Kesztlőci Szlovák Önkormányzat,
4. Kesztlőcért, a Faluért Egyesület, mely tagjai számára kulturális, környezetvédelmi feladatokat vállaltak fel,
5. Virágzó Kesztlőc Egyesület, melynek célja Kesztlőc kulturális, nemzetiségi, gazdasági és természetvédelmi fejlődésének támogatása,

aa) közösségi élet fórumai:

1. kesztolc.hu – az önkormányzat hivatalos honlapja, illetve a Facebook közösségi oldalon is megtalálható az Önkormányzat.
2. A Művelődési Ház is megjelenik a Facebook közösségi oldalon.

Sajnos a járványhelyzet miatti időszakban a nagy falusi rendezvények egy része elmaradt.

A Művelődési Ház vezetője olyan programokat szervezett, ahol pl. a gyermeknapon az óvodapedagógusok, iskolai pedagógusok, képviselő-testületi tagok segítségével bejárták a falut autókkal és minden gyermeket megajándékoztak.

Az elmúlt években már újra megrendezésre kerülnek az éves betervezett programok.

| 3.7.1. számú táblázat - Intézményi ellátottság (2022) | | | |
|---|---|---|---|
| Tornateremmel, tornaszobával ellátott köznevelési intézmények száma (intézmény székhelye szerint) (TS 102) | Sportcsarnok, sportpálya léte (TS 103) | A települési könyvtárak kikölcsönzött egységeinek száma (TS 104) | Közművelődési intézmények száma (TS 105) |
| db | van/nincs | db | db |
| 1 | nem | 582 | 5 |

Forrás: TelR, KSH Tstar

b) közösségi együttélés jellemzői, konfliktuskezelési megoldások

A helyi közösségre nem jellemző az etnikai konfliktus, a roma családok nem szegregátumban élnek. Bár életvitelükkel olykor okoznak szomszédvitát, a konfliktus forrása inkább a szegénységükből és nem az etnikai hovatartozásukból adódik.

c) helyi közösségi szolidaritás megnyilvánulásai

A helyi közösség szolidaritása igen erős. A lakosság gyakran felajánl játékokat,- ruhaneműket,- bútorokat,- elektromos háztartási cikkekét is. Az elmúlt években több példa is volt olyan helyi lakosú család megsegítésére, ahol rendkívüli élethelyzet (családtag halála, szülő betegsége) következett be, a család segítségre szorult a település lakosságának összefogásával pénzbeli,- természetbeni gyűjtést szerveztek, továbbá gyermekfelügyeletet is vállaltak. Volt olyan eset is hogy egy rászoruló személynek pénzbeli és természetbeni segítséggel új tető került a házára.

d) a helyben élő nemzetiségek kulturális sokszínűségének bemutatása és kulturális identitásuk megőrzésének lehetőségei

A helyi nemzetiségi hagyományok ápolásában fő szerepet játszik a Szlovák Nemzetiségi Önkormányzat. A Szlovák Önkormányzat együttműködik a helyi intézményekkel és rendszeresen támogatja is őket,- több rendezvény szervezésében is részt vesz. A szlovák Tájház jó színteret biztosít a nemzetiségi emlékek bemutatására. Pályázati forrás igénybevételével a nemzetiségi hagyományok bemutatására 2022-ben „szlovák esküvő” került megrendezésre a településen. További sikeres pályázatból felújításra került a helyi Tájház is.

e) helyi lakossági önszerveződések

Sokan vesznek részt jótékonyági gyűjtéseken akkor is, amikor nem a településen történik katasztrófa. Például árvíz vagy egyéb természeti katasztrófa esetén.

Már évről-évre kialakult, hogy a helyi lakosok karácsonykor „cipősdoboz akció” keretén belül számos rászoruló család gyermekét ajándékozzák meg, valamint a Solymári Karitás az karácsonyi időszakban tartós élelmiszeradomány felajánlásával segít a kesztölci lakosoknak. Sőt 10.000-15.000 Ft értékű TESCO élelmiszerutalvány is felajánlásra került már több esetben számos családnak.

A falu lakosai volt, hogy évente több alkalommal is tartós élelmiszer adományt gyűjtöttek a rászoruló családoknak.

A járványhelyzet ideje alatt szintén tartós élelmiszergyűjtést rendezett az Önkormányzat a munkahelyüket elvesztett emberek részére.

Sőt egész évben jellemző, hogy ruha, cipő, ágynemű, bútor, néha háztartási eszköz és játék adományokat ajánlanak fel a lakosok, amiket a Polgármesteri Hivatalból ingyen elvihetik a rászoruló családok.

3.8 A roma nemzetiségi önkormányzat célcsoportokkal kapcsolatos esélyegyenlőségi tevékenysége, partnersége a települési önkormányzattal

Nem releváns.

3.9 Következtetések: problémák beazonosítása, fejlesztési lehetőségek meghatározása

| A mélyszegénységben élők és a romák helyzete, esélyegyenlősége vizsgálata során településünkön | |
|--|--|
| beazonosított problémák | fejlesztési lehetőségek |
| A regisztrálatlan munkanélküliek tájékoztatatlansága | Tájékoztatás, információ elérhetővé tétele a munkanélkülieknek adható támogatásról, lehetőségekről |
| A téli időszakban a rászoruló családok nem rendelkeznek elegendő fűtőanyaggal | A téli fűtési időszakban a szociális tüzelőanyag osztása a rászoruló családoknak. |

4. A gyermekek helyzete, esélyegyenlősége, gyermekszegénység

Kesztölc állandó népessége: 2872 fő, ebből gyermek lakosság: 589 fő, a lakosság közel 20 %-a. Törekedni kell arra, hogy minden gyermek egyenlő eséllyel jusson ellátáshoz, rendelkezzen kellő információval, tisztában legyen vele, hogy hol érdeklődhet, tudja milyen ellátások illetik meg, választási lehetősége legyen.

4.1 A gyermekek helyzetének általános jellemzői gyermekek száma, aránya, életkori megoszlása, demográfiai trendek

A gyermekek védelméről és a gyámügyi igazgatásról szóló 1997. évi XXXI. törvény 39-40 §-ai szerinti gyermekjóléti feladatok ellátását a Dorogi Szociális Szolgáltató Központ - Családsegítő és Gyermekjóléti Szolgálat biztosítja.

| 4.1. számú táblázat - Gyermekkorú népesség összetétele nemek és korcsoportok szerint (2. számú táblázatból) | | |
|--|----|--|
| Korcsoport | Fő | Az állandó népességből a megfelelő korcsoportú nők |

| | | | | és férfiak aránya (%) | |
|--|---------|-------|----------------------|-----------------------|-----------------|
| | Férfiak | Nők | Összesen (TS 003) | Férfiak (TS 005) | Nők (TS 007) |
| | Fő | Fő | Fő | % | % |
| Állandó népesség száma (férfiak TS 004, nők TS 006) | 1 404 | 1 425 | 2829 | 49,63% | 50,37% |
| 0-2 évesek (összes száma TS 008, aránya TS 009) | | | 80 | 2,83% | |
| 0-14 éves (férfiak TS 010, aránya TS 011; nők TS 012, aránya TS 013) | 243 | 212 | 455 | 8,59% | 7,49% |
| 15-17 éves (férfiak TS 014, aránya TS 015; nők TS 016, aránya TS 017) | 48 | 50 | 98 | 1,70% | 1,77% |

Forrás: TeIR, KSH Tstar

a) veszélyeztetett és védelembe vett, hátrányos helyzetű, illetve halmozottan hátrányos helyzetű gyermekek, valamint fogyatékossgal élő gyermekek jellemzői, egészségi, szociális, lakhatási helyzete

A hátrányos,- halmozottan hátrányos helyzetű gyermekek, valamint a védelembe vett gyermekek helyzetének esetében általánosságban elmondható hogy ezt a helyzetet a környezeti nehézségek, a gyermeknek felróható magatartás, a szülőnek felróható magatartás hátráltatja, akadályozza a fejlődésüket. A gyermekek testi-lelki elhanyagolása egyre több olyan körülményt eredményez, amely a hatóságok beavatkozását teszi szükségessé. Ha nem súlyos a veszélyeztetettség akkor önkéntes alapon alapellátásban történik a család gondozása a Családsegítő és Gyermejkölési Szolgálatnál.

Amennyiben súlyos veszélyeztetettség áll fenn (pl. bántalmazás, erőszak, stb.) akkor a gyámhivatal közreműködésével előírja a védelembe vételt, melynél a HÍD Szociális, Család és Gyermejkölési Központ munkatársa lesz az ügy esetfelelőse.

A védelembe vétel célja a veszélyeztetett gyermek családban történő nevelésének az elősegítése a veszélyeztetettség megszüntetésével, valamint a gyermek családjából történő kiemelésének a megelőzése.

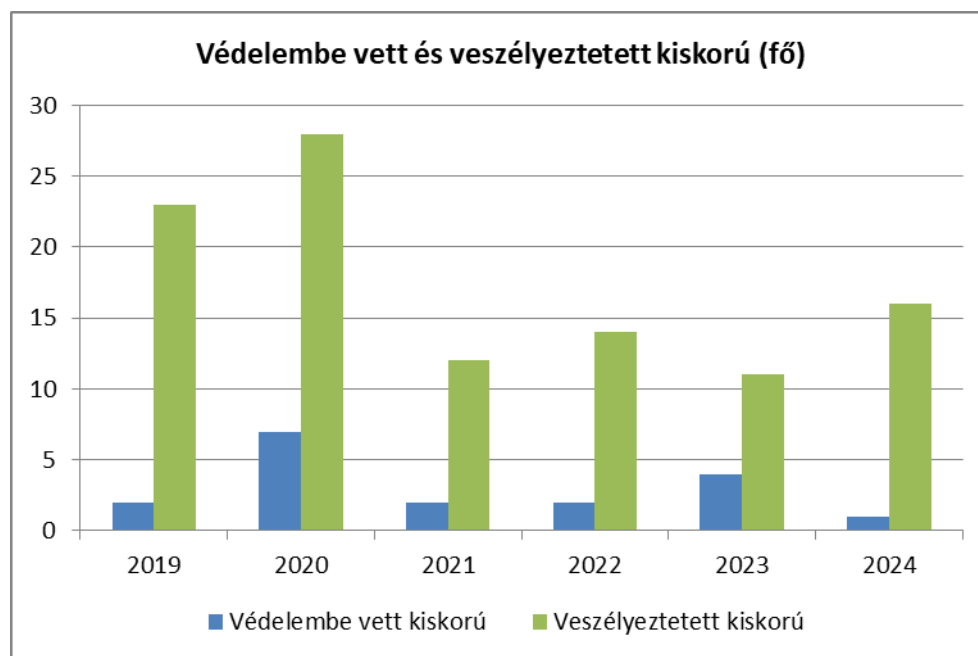
A védelembe vett kiskorú gyermekek száma hullámzó tendenciát mutat, mivel számuk 2020 évre megnőtt, majd 2022-ig csökkenést mutat, majd újra megnőtt és csökkent. 2024-ben 1 család esetében volt védelembe vétel, ez 1 gyermeket érintett.

A veszélyeztetett kiskorú gyermekek száma szintén hullámzó tendenciát mutat 2020 évig számuk nőtt, majd csökkent, majd újra nőtt és csökkent. A nyilvántartott veszélyeztetett gyermekek száma 2024-ben 16 gyermek volt.

| 4.1.1. számú táblázat - Védelembe vett és veszélyeztetett kiskorú gyermekek | | |
|--|--|---|
| Év | Védelembe vett kiskorú gyermekek száma (TS 116) | Veszélyeztetett kiskorú gyermekek száma (TS 115) |
| | Fő | Fő |
| 2019 | 2 | 23 |
| 2020 | 7 | 28 |
| 2021 | 2 | 12 |

| | | |
|------|---|----|
| 2022 | 2 | 14 |
| 2023 | 4 | 11 |
| 2024 | 1 | 16 |

Forrás: TeIR, KSH Tstar



b) rendszeres gyermekvédelmi kedvezményben részesülők

A jegyző a gyermekek védelméről és a gyámügyi igazgatásról szóló 1997. évi XXXI. törvény alapján azoknak a gyermekes családoknak állapítja meg, ahol a család egy főre eső jövedelme nem haladja meg a szociális vetítési alap (régen ez öregségi nyugdíj volt) legkisebb összegének 225 %-át (64.125 Ft), az egyedülállóknál 245%-át (69.825 Ft).

A rendszeres gyermekvédelmi kedvezményben részesülő gyermekek jogosultak a gyermekétkeztetés normatív kedvezményére,- természetbeni támogatásra valamint külön jogszabályban meghatározott egyéb kedvezményekre.

A rendszeres gyermekvédelmi kedvezményben részesülő gyermekek évente két alkalommal (augusztus, november) pénzügyi támogatásban részesülnek, gyermekenként 6000 Ft, illetve hátrányos helyzetű,- halmozottan hátrányos helyzetű gyermekeknél 6500 Ft értékben, 2025 évben összesen 120.000 Ft összegben kaptak támogatást a családok gyermekei.

2025-ben 7 család, 15 gyermeke részesült rendszeres gyermekvédelmi kedvezményben, az év végére azonban már csak 5 család, 10 gyermeke maradt ebben a támogatásformában.

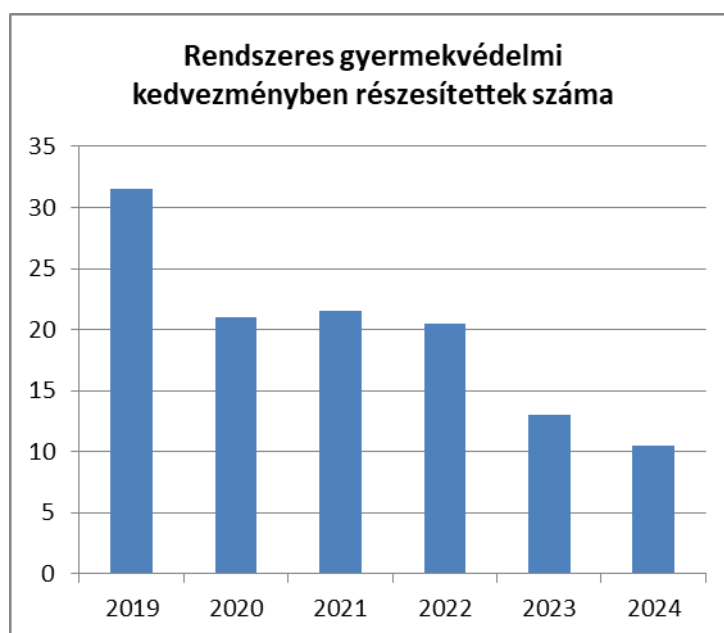
A korábbi években már bevezetésre került, a rendszeres gyermekvédelmi kedvezményben részesülő hátrányos,- halmozottan hátrányos helyzetű gyermekek - déli meleg - szünidei étkezése, amelyet az önkormányzatnak kötelezően biztosítania kell a szülő kérésére az iskolai szünetekben (tavaszi, nyári, őszi, téli).

Nyilvántartásunk alapján 2025-ben hátrányos,- halmozottan hátrányos helyzetű gyermek nem szerepelt, így szünidei étkezés sem volt.

A rendszeres gyermekvédelmi kedvezményben részesültek száma 2019-ben kiemelkedő volt, majd 2020-2022ig közel azonos számú volt és 2023-tól pedig számuk folyamatosan csökkent.

| 4.1.2. számú táblázat - Rendszeres gyermekvédelmi kedvezményben részesítettek | |
|--|---|
| Év | Rendszeres gyermekvédelmi kedvezményben részesítettek évi átlagos száma (TS 111) |
| | Fő |
| 2019 | 32 |
| 2020 | 21 |
| 2021 | 22 |
| 2022 | 21 |
| 2023 | 13 |
| 2024 | 11 |

Forrás: TeIR, KSH Tstar, Önkormányzati adatok



c) a gyermek jogán járó helyi juttatásokban részesülők helyzete

A települési önkormányzat a rendkívüli élethelyzetbe került családok részére - kérelemre történő igénylésre - rendkívüli települési támogatást tud nyújtani. Ez jövedelemhatárhoz kötött ellátástípus. A támogatás negyedévenként egyszer igényelhető.

A település egyszeri támogatásban részesíti a kesztölci lakcímmel rendelkező családokat gyermek születése alkalmából, amennyiben lakcímükkel igazolják ezen tény. Így támogatva a gyermekek születését. A támogatás mértéke 2018-tól 30.000 Ft. 2025-ben 6 főnek 180.000 Ft értékben történt kifizetés. Ezen ellátásforma nincs jövedelemhatárhoz kötve.

2020 januárjától lépett hatályba a bölcsődei térítési díjfizetéshez való hozzájárulás, amely a helyi bölcsődei ellátásban részesülő gyermek után a törvényes képviselő részére juttatott rendszeres

támogatás. A támogatás megállapítása - az egy főre eső havi - jövedelem függvényében, valamint a helyi rendeletben szabályozottak alapján adható ellátástípus, mely a Humán Bizottság hatásköre. Ezen támogatástípust az elmúlt években senki nem igényelt.

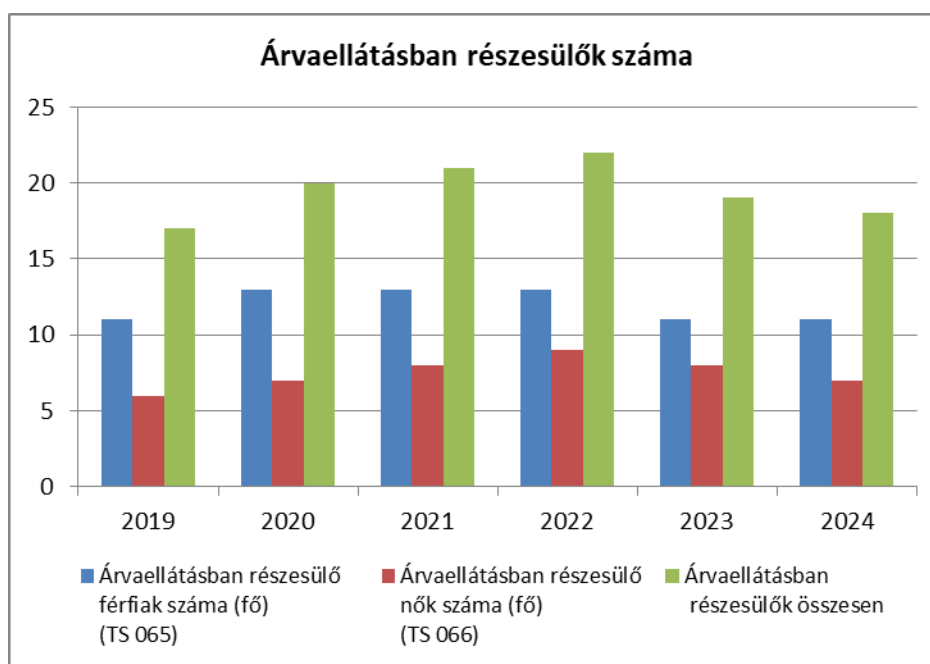
2022-től Tanulmányi Támogatási Program is indult azon családok gyermekei részére, akiknél a család jövedelme, a meghatározott egy főre eső jövedelemhatár alatt állnak és 14-20 év kor közötti iskolába járó gyermeket nevelnek. Amennyiben a gyermek iskolai bizonyítványában javulás látható (leadott hiteles iskolai bizonyítványok alapján), akkor azok egyszeri pénzügyi támogatásban részesülnek.

Megemlítendő, hogy 2021-től a helyi rendszeres - lakhatásra vonatkozó - települési támogatás keretében adható támogatás mértéke a gyermekek számával és a család egy főre eső jövedelmének arányával növekszik. Ez egy évre szóló támogatásforma.

| 4.1.3. számú táblázat - Árvaeállítás | | | |
|--------------------------------------|--|--|-------------------------------------|
| Év | Árvaeállításban részesülő férfiak száma (fő) (TS 065) | Árvaeállításban részesülő nők száma (fő) (TS 066) | Árvaeállításban részesülők összesen |
| | Fő | Fő | Fő |
| 2019 | 11 | 6 | 17 |
| 2020 | 13 | 7 | 20 |
| 2021 | 13 | 8 | 21 |
| 2022 | 13 | 9 | 22 |
| 2023 | 11 | 8 | 19 |
| 2024 | 11 | 7 | 18 |

Forrás: TeIR, KSH Tstar, Önkormányzati adatok

Az árvaeállításban részesülő gyermekek száma 2022-ig kissé növekedett, majd csökkent. A nemeket tekintve a férfiak aránya magasabb.



d) ingyenes vagy kedvezményes iskolai étkeztetésben részesülők jellemzői

A gyermekétkeztést a helyi óvodában és iskolában a WaGasztro Kft. szolgáltatja.

-A helyi óvodában az ingyenes étkeztést igénybevevők száma 59 fő. 10 fő szülője fizet a gyermekétkeztetésért, 50%-os kedvezményben senki nem részesül. Egyre több gyermek tartozik az ingyenesen étkezők körébe.

-A helyi iskolában az elmúlt évben összességében 25 fő ingyenesen étkezett, 25 fő 50%-os kedvezményben részesült, valamint 10 fő törvényes képviselője fizetett a gyermekétkeztetésért.

| 4.1.4. számú táblázat – Kedvezményes óvodai - iskolai juttatásokban részesülők száma | | | | | | |
|---|---|--|---|--|---|---|
| Év | Ingyenes étkezésben résztvevők száma óvoda | Ingyenes étkezésben résztvevők száma iskola 1-8. évfolyam | 50 százalékos mértékű kedvezményes étkezésre jogosultak száma 1-13. évfolyam | Ingyenes tankönyv-ellátásban részesülők száma | Óvodáztatási támogatásban részesülők száma | Nyári étkeztetésben részesülők száma |
| | Fő | Fő | Fő | Fő | Fő | Fő |
| 2019 | 61 | 14 | 29 | n.a. | 0 | n.a. |
| 2020 | 47 | 13 | 28 | n.a. | 0 | n.a. |
| 2021 | 69 | 11 | 33 | n.a. | 0 | n.a. |
| 2022 | 83 | 7 | 24 | n.a. | 0 | n.a. |
| 2023 | 83 | 7 | 24 | n.a. | 0 | n.a. |
| 2024 | 60 | 9 | 28 | n.a. | 0 | n.a. |

Forrás: TeIR, KSH Tstar,
Önkormányzati adatok

e) magyar állampolgársággal nem rendelkező gyermekek helyzete

Nem releváns.

f) állampolgársággal rendelkező, illetve magyar állampolgársággal nem rendelkező külföldről visszatért, hátrányos helyzetű családban élő gyerekek jellemzői

Nem releváns.

4.2 Szegregált, telepszerű lakókörnyezetben élő gyermekek helyzete, esélyegyenlősége

Nem releváns.

4.3 A hátrányos, illetve halmozottan hátrányos helyzetű, valamint fogyatékkal élő gyermekek szolgáltatásokhoz való hozzáférése

Iskola előtti szakaszban, az óvodában a biológiai, fizikai fejlődés eltérő üteméből, szociokulturális környezet különbözőségéből származnak a gondok. Az esélyegyenlőség elérése érdekében kívánatos, hogy azok a gyermekek is minőségi nevelésben részesüljenek, akik kevésbé fejlett, illetve hátrányos helyzetű régiókban élnek.

„Az óvodák és alapfokú nevelési-oktatási intézmények infrastruktúrájának fejlesztése” azt a célt tűzte maga elé, hogy csökkentse az oktatás minőségében meglévő területi különbségeket, különös tekintettel azokra a településekre, ahol magas a romák és más hátrányos helyzetű csoportok aránya.

Támogathatók a következő tevékenységek:

- szabadidős programok, foglalkozások lehetőségét biztosító épületek, terek építése, megújítása,
- az intézmények udvarának felújítása,
- a nevelés-oktatás tartalmi fejlesztéséhez szükséges eszközök, berendezések beszerzése, számának növelése,
- a sajátos nevelési igényű gyerekek képzését biztosító speciális eszközök és berendezések beszerzése,
- az intézmények akadálymentesítése azért, hogy a létesítményekhez a speciális nevelési igényű gyermekek hozzáférjenek.

a) védőnői ellátás jellemzői (pl. a védőnő által ellátott települések száma, egy védőnőre jutott ellátott, betöltetlen státuszok)

| 4.3.1. számú táblázat – Védőnői álláshelyek száma | | | |
|---|--|--------------------------------|---------------------------------|
| Év | Betöltött védőnői álláshelyek száma (TS 109) | 0-3 év közötti gyermekek száma | Átlagos gyermekszám védőnőnként |
| | db | Fő | Fő |
| 2019 | 1 | 94 | - |
| 2020 | 1 | 98 | - |
| 2021 | 1 | 101 | - |
| 2022 | 1 | 98 | - |
| 2023 | 1 | 112 | - |
| 2024 | 1 | 116 | - |

Forrás: TeIR, KSH Tstar, Önkormányzati adatok

Betöltetlen státusz nincs.

b) gyermekorvosi ellátás jellemzői (pl. házi gyermekorvoshoz, gyermek szakorvosi ellátáshoz való hozzáférés, betöltetlen házi gyermekorvosi praxisok száma)

| 4.3.2. számú táblázat – Gyermekorvosi ellátás | | | | | |
|---|---|--|---|--|--|
| Év | Felnőttek és gyermekek részére szervezett háziorvosi szolgálatok száma (TS 107) | Csak felnőttek részére szervezett háziorvosi szolgáltatások száma (TS 106) | A házi gyermekorvosok által ellátott szolgálatok száma (TS 108) | Gyermekorvos által ellátott gyerekek száma | Felnőtt házi orvos által ellátott gyerekek száma |
| | db | db | db | Fő | Fő |
| 2019 | 0 | 1 | 1 | 426 | 0 |
| 2020 | 0 | 1 | 1 | 447 | 0 |
| 2021 | 0 | 1 | 1 | 455 | 0 |
| 2022 | 0 | 1 | 1 | 430 | 0 |
| 2023 | 0 | 1 | 1 | 378 | 0 |

| | | | | | |
|------|---|---|---|-----|---|
| 2024 | 0 | 1 | 1 | 393 | 0 |
|------|---|---|---|-----|---|

Forrás: TeIR, KSH Tstar, Önkormányzati adatok

Betöltetlen státusz nincs. Gyermekek szakorvosi ellátáshoz az OEP által kijelölt területi ellátási kötelezettség szerinti intézményt kell felkeresni.

c) 0–7 éves korúak speciális (egészségügyi-szociális-oktatási) ellátási igényeire (pl. korai fejlesztésre, rehabilitációra) vonatkozó adatok

Az óvodai nevelésben az SNI-s gyermekekkel a Pedagógiai Szakszolgálat keretében gyógypedagógus, fejlesztőpedagógus foglalkozik. A beszédfejlődési nehézségekben az óvodában tevékenykedő logopédus foglalkozik. A speciális oktatási-nevelési igényű gyermekek a Montágh Imre Általános Iskolába járnak Esztergombra. A településen állam által fenntartott bölcsőde nincs. Családi napközi működik a településen, ami a munkába visszatérő anyáknak segítséget nyújthat. Utazó gyógypedagógusok is elősegítik a gyermekek fejlődését.

d) gyermekjóléti alapellátások, Biztos Kezdet Gyerekház, Tanoda, gyermekszegénységet csökkentő speciális szolgáltatások

Családsegítés és gyermekvédelem célja:

A családsegítő és gyermekjóléti szolgálat a családsegítés keretében biztosítja a szociális, életvezetési és mentálhigiénés tanácsadást; a pénzügyi és természetbeni ellátásokhoz, valamint a szociális szolgáltatásokhoz való hozzájutás megszervezését; szociális segítő munkát; közösségfejlesztő, egyéni, csoportos preventív programokat és szolgáltatásokat, a kríziskezelést, valamint a nehéz helyzetben élő családokat segítő szolgáltatásokat.

A családsegítő és gyermekjóléti szolgálat által nyújtott gyermekjóléti szolgáltatás a gyermek érdekeit védő speciális szolgáltatás, amely a szociális munka módszereinek és eszközeinek felhasználásával szolgálja a gyermek testi és lelki egészségének, családban történő nevelkedésének elősegítését, a gyermek veszélyeztetettségének megelőzését, a kialakult veszélyeztetettség megszüntetését, illetve a családjából kiemelt gyermek visszahelyezését.

A család- és gyermekjóléti szolgálat helyi szinten a gyermek veszélyeztetettségét, illetve a család, személy krízishelyzetét észlelő- és jelzőrendszert működtet.

A családsegítő feladata szociális és mentál-higiénés problémák, illetve egyéb krízis helyzet miatt segítségre szoruló személyek, családok számára támaszt nyújtani az életvezetési képesség megőrzésében. Ez jelenthet információnyújtást, problémamegoldást, lelkitámogatást, vagy ügyintézés is. A problémák kezelésének elsődleges eszköze a család erőforrásainak a megtalálása, a kliens önállóvá válása.

A szolgáltatás magában foglalja:

- a szociális, életvezetési és mentálhigiénés tanácsadást;
- az anyagi nehézségekkel küzdők számára a pénzügyi, természetbeni ellátásokhoz, továbbá a szociális szolgáltatásokhoz való hozzájutás megszervezését;
- a családgondozást, így a családban jelentkező működési zavarok, illetve konfliktusok megoldásának elősegítését;
- közösségfejlesztő, valamint egyéni és csoportos terápiás programok szervezését
- a tartós munkanélküliek, a fiatal munkanélküliek, az adóssá terhekkel és lakhatási problémákkal küzdők, a fogyatékosokkal élő, a krónikus betegek, szenvedélybetegek,
- a pszichiátriai betegek, a kábítószer problémával küzdők, illetve egyéb szociálisan
- rászorult személyek és családtagjaik részére tanácsadás nyújtását;

Kapcsolatfelvétel módja:

- a család önkéntes (szülők, nagyszülők, vagy akár a gyermek) megkeresése kapcsán;
- a jelzőrendszer valamely tagja (iskola, óvoda, védőnő, rendőrség, gyermekorvos, bíróság stb.) értesítése alapján,
- illetve névtelen bejelentés alapján történhet.

Az esetek egy része rövidtávon, egyszeri esetkezeléssel lezárható, míg bizonyos helyzetek hosszabb távú beavatkozást igényelnek. Amennyiben a családsegítő úgy ítéli meg, hogy a gyermek veszélyeztetettsége áll fenn, annak megszüntetésére hosszabb távú családgondozást javasol. A probléma súlyosságán és a szülő együttműködésén múlik, hogy a családgondozás az alapellátás keretein belül, vagy kötelezéssel, védelembe vétel útján történik.

2016-évtől minden településen állandó elérhetőséggel megtalálható egy-egy családsegítő szakember. Településünkön a gyermekjóléti alapellátások működnek, mindenki számára biztosított az egyenlő hozzáférés.

A „Biztos kezdet” gyerekház célja a szociokulturális hátrányokkal küzdő, elsősorban a hátrányos helyzetű vagy halmozottan hátrányos helyzetű gyermekek egészséges fejlődésének biztosítását támogató, fejlődési lemaradását kompenzáló, a szülői kompetenciákat erősítő, a szülő és különösen az óvodáskort még el nem ért gyermek számára együttesen biztosított, a társadalmi felzárkózást segítő prevenciós szolgáltatás biztosítása. Nem bölcsőde és nem óvoda.

e) **gyermekek napközbeni ellátásai, bölcsődei ellátás**

| 4.3.3. a.) számú táblázat - Bölcsődék és bölcsődébe beíratott gyermekek száma | | |
|---|--|--|
| Év | Működő, önkormányzati bölcsődei férőhelyek száma | Önkormányzati bölcsődébe beírt gyermekek száma |
| | db | Fő |
| 2019 | 0 | 0 |
| 2020 | 0 | 0 |
| 2021 | 0 | 0 |
| 2022 | 0 | 0 |
| 2023 | 0 | 0 |
| 2024 | 0 | 0 |

Forrás: Önkormányzati és intézményi adatgyűjtés

| 4.3.3. b.) számú táblázat - Bölcsődék és bölcsődébe beíratott gyermekek száma | | | | | | | | |
|---|---|--|--|---|---|--|---|--|
| Év | Működő munkahelyi bölcsődei férőhelyek száma (TS 126) | Munkahelyi bölcsődébe beírt gyermekek száma (TS 122) | Működő családi bölcsődei férőhelyek száma (TS 125) | Családi bölcsődébe beírt gyermekek száma (TS 121) | Működő mini bölcsődei férőhelyek száma (TS 127) | Mini bölcsődébe beírt gyermekek száma (TS 123) | Működő (összes) bölcsődei férőhelyek száma (TS 124) | Bölcsődébe (összes) beírt gyermekek száma (TS 120) |
| | db | Fő | db | Fő | db | Fő | db | Fő |
| 2019 | 0 | 0 | 17 | 17 | n.a. | n.a. | n.a. | n.a. |
| 2020 | 0 | 0 | 17 | 17 | n.a. | n.a. | n.a. | n.a. |
| 2021 | 0 | 0 | 17 | 17 | n.a. | n.a. | n.a. | n.a. |
| 2022 | 0 | 0 | 17 | 17 | n.a. | n.a. | n.a. | n.a. |
| 2023 | 0 | 0 | 17 | 15 | 0 | 0 | 0 | 0 |
| 2024 | 0 | 0 | 17 | 15 | 16 | 15 | 33 | 31 |

| | | | | | | | | |
|------|---|---|----|----|----|----|----|----|
| 2025 | 0 | 0 | 17 | 13 | 16 | 15 | 33 | 28 |
|------|---|---|----|----|----|----|----|----|

Forrás: TeIR, KSH Tstar

Állam által fenntartott bölcsőde a településen nincs.

A Kesztyölczi Családi Bölcsőde Közhasznú Egyesület fenntartásában 2003-tól 1 csoporttal működő bölcsőde volt 2015-ig a Kesztyölc, Szabadság tér 9/b. szám alatt.

A Kesztyölczi Családi Bölcsőde Közhasznú Egyesület uniós pályázatot nyert. 2015-től a pályázat lehetővé tette a bővítést a nagy igény miatt, így a Kesztyölc, Bánk bán utca 45. szám alatt már 3 csoporttal látták el a település bölcsődés korú gyerekeinek az ellátását. Az engedélyezett férőhelyek szám: 17 fő.

A Kesztyölczi Családi Bölcsőde Közhasznú Egyesülete 2024-ben újabb uniós pályázat segítségével megnyitotta új Patak völgye Mini Bölcsődéjét a Kesztyölc, Bánk bán utca 41-43 szám alatt, további újabb 16 férőhellyel. Így már összesen 33 bölcsődei férőhelyet tudnak biztosítani a településen.

f) gyermekvédelem

A gyámhatóság feladat és hatáskörét a települési önkormányzat jegyzője, a járási gyámhivatal, továbbá a szociális és gyámhivatal gyakorolja. A jegyző gyermekvédelmi és gyámügyi feladatokat lát el.

A helyi gyermekvédelmi ellátórendszer szolgáltatásokkal, támogatásokkal segíti, az arra rászoruló családot a gyermek nevelésében, megfelelő támogatások és szolgáltatások nyújtásával, elérhetőségével. A helyi rendszer működtetésének fő feladata, célkitűzése, hogy a veszélyeztetettség kialakulását megelőzze.

A jegyző gyermekvédelmi és gyámügyi feladatokat lát el. A járási hivatal gyámhivatala a gyermekek védelme érdekében dönt a gyermekek védelembe vételéről,- ideiglenes hatályú elhelyezéséről,- nevelésbe vételéről és családba fogadásról.

...A megelőző tevékenység a teljes szolgáltató rendszert átfogó: köznevelési, egészségügyi, szociális, közművelődési és sport tevékenységeken keresztül valósul meg... A gyermekszegénység csökkentés, minden ágazatra kiterjedő intézkedések megfogalmazását és megvalósítását igényeli. Az egyes részterületeken, mint a foglalkoztatás, az oktatás, a lakásügy, az egészségügy, a szociális és gyermekjóléti, gyermekvédelmi szolgáltatások egymással összhangban álló és egymásra épülő intézkedéseit kell meghatározni. Ezen intézkedések célja, hogy a gyermek már a megszületésének pillanatától egyenlő eséllyel indulva, avagy az esélyek javításában segítsenek....

A szegénységben vagy szegénység kialakulásának kockázatával élő gyermekek egy sajátos csoportját alkotják a fogyatékos gyermekek. Az átlagosnál sokkal nehezebb helyzetben vannak, a fogyatékos gyermeket nevelő családok, különösen a halmozottan fogyatékos gyermeket nevelő családok. A hátrányos, illetve halmozottan hátrányos helyzet fogalmának meghatározása nem egységes a gyermekvédelem területén. A Gyvt. szerint hátrányos helyzetű az a gyermek, tanuló, akinek a rendszeres gyermekvédelmi kedvezményre való jogosultságát családi körülményei, szociális helyzete miatt megállapították. E csoporton belül halmozottan hátrányos helyzetű az a gyermek, akinek a törvényes felügyeletét ellátó szülője, óvodás gyermek esetén a gyermek három éves korában, tanuló esetén a tankötelezettség beállásának időpontjában legfeljebb az iskola nyolcadik évfolyamán folytatott tanulmányait fejezte be.

Családvédelmi koordináció:

Ezt a feladatkört a 2009. évi LXXII. törvény a hozzátartozók közötti erőszak miatt alkalmazható távoltartásról tartalmazza.

Tulajdonképpen a jelzőrendszeri tagok, személyek kötelesek jelezni a családvédelmi koordinációért felelős szervnek, ha hozzátartozók közötti erőszak veszélyét észlelik vagy a bekövetkezett bántalmazás esetén. Gyermekbántalmazás esetén is alkalmazandó.

A települési önkormányzat jegyzője - családvédelmi koordinációért felelős szervként - a bántalmazottat kérelmére személyesen meghallgatja, tájékoztatást ad a bántalmazottnak:

- a hozzátartozók közötti erőszak miatt alkalmazható intézkedésekről,
- a bántalmazottat megillető jogosultságokról,
- a család és a gyermekek védelmét szolgáló szociális intézményrendszerről és szolgáltatásokról, valamint arról, hogy a hozzátartozók közötti erőszak miatt helye van-e büntető- vagy szabálysértési eljárás megindításának, továbbá a hamis vád következményeiről.
- az igénybe vehető terápiás kezelésekről és más segítségnyújtási, konfliktuskezelő lehetőségekről, ezek eléréséhez igény szerint segítséget ad.

A bántalmazott kérelmére gondoskodik arról, hogy a bántalmazott jogi, egészségügyi, pszichológiai és mentálhigiénés segítséget kapjon. A bántalmazót külön időpontban hallgatja meg.

Tájékoztatást ad a bántalmazónak:

- a hozzátartozók közötti erőszak folytatásának következményeiről,
- az igénybe vehető terápiás kezelésekről és más segítségnyújtási, konfliktuskezelő lehetőségekről, ezek eléréséhez igény szerint segítséget ad.

Az ügyintéző a személyes meghallgatáson elhangzottakat jegyzőkönyvbe foglalja és - a bántalmazott akaratának figyelembevételével - megteszi a szükséges intézkedéseket a hozzátartozók közötti erőszak megelőzése vagy megszakítása érdekében. Az eljárásáról és a feltárt tényekről haladéktalanul tájékoztatja a rendőrséget.

Családvédelmi koordináció az elmúlt években mindig volt tartva a jelzőrendszeri tagokkal együtt. 1-1 ilyen eset néha előfordul.

2019-től a településen megtalálható és elérhető a HÍD Szociális, Család-és Gyermekjóléti Központ munkatársaként egy óvodai-és iskolai szociális segítő munkatárs, egy olyan szakember, aki elsődlegesen a gyermekek veszélyeztetettségének megelőzésével,- prevencióval foglalkozik.

g) krízishelyzetben igénybe vehető szolgáltatások

A krízishelyzetben lévő emberek problémáiról egyrészt a jelzőrendszeren keresztül, másrészt a lakosságtól értesülünk. A krízishelyzet vizsgálata esetén vagy pénzbeli támogatást nyújtunk a szociális rendelet alapján, vagy a Családsegítő és Gyermekjóléti Szolgálat segítségével, gondozás folyamán rendeződik a probléma.

A krízishelyzetben a családok által igénybe vehető szolgáltatás a Családok Átmeneti Otthona, ezt a szolgáltatást a Máltai Szeretetszolgálat nyújtja Esztergomban. Ennek egyike az Anyaotthon, ahová a válsághelyzetbe került várandós anyák gyermekeikkel együtt mehetnek, valamint a családjukból kiemelt gyermekek elhelyezhetőek - a Nevelőszülői Hálózaton keresztül - nevelőszülőkhöz. Krízishelyzetben felnőttek esetében lehetőség van a Hajléktalanszállóban történő elhelyezésre is.

A gyermekvédelmi rendszerben meghatározhatjuk a veszélyeztetettség okokat, figyelve arra, hogy egy-egy gyermek, fiatal több szempontból is érintett lehet. A veszélyeztetettségi tényezők akár

halmozottan is jelentkeznek. A veszélyeztetettség okai között elsődlegesen megállapítható, a rossz szociális helyzet. A szociális helyzetből adódó veszélyeztetettség a gyermekek több mint a felét foglalja magába. A másik nagy veszély forrás a családok szétesése. Magyarországon a válások száma folyamatosan emelkedik. Ez a veszélyeztetési ok gyakran párosul a szociális helyzet romlásával és a gyermek mentális állapotának sérülésével. A család szétesésének leggyakoribb okaként említett válás a gyermek számára nagy veszteség. Az elfojtott érzelmek a személyiségfejlődésben rendellenességeket, zavarokat eredményezhetnek, amely a gyermek fejlődése szempontjából, szakember beavatkozását igényli. A következő probléma meghatározása, a szülő részéről a nevelés, gondozás, törődés, szeretet hiánya. Az elhanyagolás is, a bántalmazás egyik formája (egészségügyi-, oktatási elhanyagolás, a gyermek magára hagyása, elhagyása). A gyermek viselkedésében megfigyelhető jelek, tünetek jelentkezhetnek testi, viselkedésbeli és érzelmi szinteken is.

A betegség, mint veszélyeztetettségi tényező, amely lehet súlyos, vagy középsúlyos, mindenképp veszélyforrás, bármely családtag esetén. A családtagok hosszú vagy súlyos betegsége, az egészségtelen életmód, tartósan rossz lakhatási körülmények a gyermek testi fejlődését és egészségét is veszélyeztetik. A gyermek számára problémát okozhat a hosszan tartó, vagy súlyos betegséggel való szembesülés, a megszokott normától való eltérés, a megváltozott élethelyzetben való folyamatos „tartózkodás”. A család életmódját megfigyelve, lehet a megfelelő következtetések levonni. A családi élet súlyosabb veszélyeztető ártalmait jelenti a deviáns viselkedési formák jelenléte a család hétköznapijaiban: alkoholizmus, brutalitás, bűnöző családi környezet. A gyermek mentális állapota, személyiségzavara is fontos veszélyforrásra figyelmeztető jel. Az utóbbi években érzékelhető a mentálisan sérült gyermekek számának növekedése. Az okok között a családi nevelés jellemző hibái - következtetlenség, szigor és kényeztetés eltúlzása, következetes nevelés hiánya, vagy ellenkező esetben: a gyermek képességeit meghaladó, magas mérce állítása, az ellenőrzés, odafigyelés hiánya - tapasztalhatóak. A gyermekbántalmazás. Jelei sokszor nem egyértelműek. Nehezíti a helyzetet, hogy a testi jelek hiánya nem zárja ki a bántalmazás lehetőségét, a szexuális-, verbális bántalmazás nehezen felismerhető.

h) egészségfejlesztési, sport-, szabadidős és szünidős programokhoz való hozzáférés

A településen élő gyermekek a Művelődési Házon keresztül többféle egészségfejlesztési,- sport és szabadidős, szünidős tevékenység közül választhatnak. A szolgáltatások minden gyermek számára egyenlő eséllyel elérhetőek. Ping-pong, néptánc, különböző foglalkozások, könyvtár, festőtábor is megszervezésre kerül.

i) gyermekétkeztetés (intézményi, hétvégi, szünidei)

A gyermekek egészséges fejlődésének alapfeltétele az egészséges étkezés. A mélyszegénységben élő gyermekek közül otthon sokan nem jutnak megfelelő mennyiségű egészséges táplálékhoz. Ezért nagy jelentőségű az önkormányzat által szervezett intézményekben történő közétkeztetés. A rendszeres gyermekvédelmi kedvezményben részesülő óvodás és általános iskolás gyermek térítésmentesen étkeznek. Önkormányzatunk, valamennyi szociálisan rászoruló és normatív támogatásra jogosult gyermekétkezési lehetősége biztosított. A gyermekek védelmét szolgálják a pénzügyi és természetbeni ellátások: a szociálisan rászorulókat által igénybe vehető pénzügyi, természetbeni és gyermekjóléti alapellátásokat szabályozó 1997. évi XXXI. törvény a gyermekek védelméről és a gyámügyi igazgatásról, és ezen törvény végrehajtó rendelete a 149/1997. (IX. 10.) Korm. rendelet a gyámhatóságokról, valamint a gyermekvédelmi és gyámügyi eljárásról.

A helyi iskolában és óvodában egész évben - valamint iskolai,- óvodai szünetek idejében is a hátrányos, halmozottan hátrányos gyermekek részére - a WaGasztro Kft. biztosítja az étkezéseket.

j) eltérő kultúrájú, vagy a hátrányos és nem hátrányos helyzetű gyermekcsoportok közötti programok

Nem releváns. Minden gyermek egyenlő bánásmódban részesül.

k) hátrányos megkülönböztetés, az egyenlő bánásmód követelményének megsértése a szolgáltatások nyújtásakor

A hátrányos megkülönböztetésről a gyermekek jogellenes elkülönítéséről nincsenek információink. Az Önkormányzat, a közoktatási intézmények, a Családsegítő és Gyermekjóléti Szolgálat segíti a hátrányos helyzetbe került gyermekes családok életkörülményeinek mielőbbi javulását. A szükséges esetekben a gyermekek megkapják a szükséges szakmai támogatást.

l) előnyben részesítés, hátránykompenzáló juttatások, szolgáltatások az ellátórendszerek keretein belül

Az Önkormányzat és a Családsegítő és Gyermekjóléti Szolgálat esetében a hátránykompenzáló szolgáltatások hozzájárulnak a családok szociális helyzetének javulásához. Ide értve az információáramlást, hivatalos ügyek intézésében való közreműködést, tanácsadást, útba igazítást.

4.4 A kiemelt figyelmet igénylő gyermekek/tanulók, valamint fogyatékossgal élő gyerekek közoktatási lehetőségei és esélyegyenlősége

a) a hátrányos, illetve halmozottan hátrányos helyzetű, valamint sajátos nevelési igényű és beilleszkedési, tanulási, magatartási nehézséggel küzdő gyermekek/tanulók óvodai, iskolai ellátása, a köznevelési intézménybe és más településen található fejlesztő programokra való eljutás módja, lehetőségei

Kesztyölci Kiserdei Óvoda

A jelenlegi Óvoda 1964-ben épült a közösség lakosságának összefogásával. Mivel a település jelentős része szlovák, ezért az intézmény szlovák nemzetiségi nevelést folytató kétnyelvű óvoda. 4 csoportban folyik a nevelés.

2017-ben átalakították a helyiségeket, így minden csoporthoz külön-külön mosdó és öltöző rész is ki lett alakítva.

Majd 2025-ben több száz milliós uniós pályázati forrásból az óvoda újbóli átalakítására,- bővítésére került sor. Főképp az épület állaga került energetikailag modernizálásra a mai kor követelményeinek megfelelően (pl.: szigetelés,- új tető,- tetőtér nyílászárócserék, stb.), továbbá új csoportszoba,- tornaszoba és egyéb helyiségek kerültek kialakításra. Valamint az épület akadálymentes megközelítése is megvalósult ezen beruházás keretén belül, valamint új parkolóhelyek kialakítására is sor került.

Az Óvoda udvara hatalmas, felszereltsége jó, az uniós előírásoknak megfelelő. A nevelőtestület a helyi igények, lehetőségek figyelembevételével adaptálta a „Tevékenységek központú Óvodai Nevelési Programot”, ezt egészítették ki a szlovák nemzetiségi óvodai nevelési irányelveiből adódó feladatokkal. Az óvoda szellemiségének fontos momentumja, hogy minden gyermeknek egyenlő esélyt adjunk a fejlődéshez. A beíratott gyermekek szülei mind igényelték a nemzetiségi - szlovák - nyelv tanítását, a szlovák hagyományokkal való ismerkedést. Az Óvodában járnak SNI sajátos nevelési igényű, valamint BTM beilleszkedési, tanulási és magatartási nehézséggel küzdő

gyermek is, akik a megfelelő fejlesztésben részesülnek. Az Óvodában megtalálható logopédus és pszichológus szakemberek is, akik segítik a gyermekek fejlődését.

A Kesztlöci Kincses József Általás Iskola 2013 január 1-től állami kezelésbe került. Bár a közvetlen fenntartás, irányítás már nem a település feladata, az általás iskoláskorú gyermekek esélyegyenlősége továbbra is fontos szempont. Ezt a célt szolgálja a színes, sokrétű tevékenységek biztosítása a településen.

A kiemelt figyelmet igénylő gyermekek/tanulók, valamint fogyatékossgal élő gyerekek közoktatási lehetőségei és esélyegyenlősége fontos. Az intézményben a hátrányos helyzetű gyermekek, tanulók oktatása differenciált formában történik.

Az integrált oktatást, különleges gondozást a gyermek életkorától és állapotától függően - a fogyatékossgot megállapító szakértői bizottság szakvéleményében foglaltak alapján - a korai fejlesztés és gondozás, a fejlesztő felkészítés, az óvodai nevelés, az iskolai nevelés és oktatás keretében kerül megszervezésre. A halmozottan hátrányos helyzetű gyermekek, tanulók nyilvántartása, a rendszeres gyermekvédelmi kedvezményben részesülő gyermekek tekintetében, a szülő által önkéntesen benyújtott nyilatkozata alapján történik.

A településünkön a HH/ HHH gyerekek száma évről-évre kevesebb, 2025-ben már is nem volt ilyen gyermek.

A sajátos nevelési igényű (SNI) tanulók, gyermekek oktatását a Kesztlöci Kincses József Általános Iskola biztosítja. Az iskolai pedagógusok felkészültek, folyamatosan képzéseken vesznek részt. Az iskolai infrastruktúra magas szintű ellátást biztosít, és ennek előnyeit a HH/HHH gyermekek is élvezik. Az iskolában alkalmaznak fejlesztő pedagógust. A segítő szakmák jelenléte a gyermekvédelmi munka eredményességét erősíti az intézményekben. A közoktatási intézményeinkben vannak sajátos nevelési igényű gyerekek. A segítő munka aktív részesei a fejlesztő pedagógusok, és a logopédusok. Prevenációs céllal, és a feltárt esetek enyhítésére működnek a köznevelési és gyermekjóléti intézményekben a segítő szakemberek: védőnő, fejlesztő pedagógus, gyermekvédelmi felelős, az óvodai-és iskolai szociális segítő. A gyermek- és ifjúságvédelmi felelősök fontos feladatot látnak el a köznevelési intézményekben a veszélyeztető körülmények feltárása, ezek megszüntetése, kialakulásuk megelőzése területén.

Az Önkormányzat hozzájárul a gyermekekkel kapcsolatos étkeztetési költségekhez. Az állami normatíva által nem fedezett étkeztetéshez saját forrásból biztosította önkormányzatunk a szükséges fedezetet. A helyi gyermekvédelmi rendszer sajátossága, hogy minden gyermek számára gondoskodást nyújt, ugyanakkor fokozott védelemben részesíti az arra rászorulókat. Az egyes szolgáltatások, ellátások szociális rászorultság alapján, más ellátások ún. alanyi jogon járnak a gyermekek részére.

Az Önkormányzat a felsőoktatásban részt vevők számára évi közel 600.000-700.000 Ft támogatást nyújt a Bursa Hungarica ösztöndíj támogatási programban. A keret szociális alapon kerül kiosztásra, melyről a szociális Humán Bizottság dönt.

Más szomszédos településen található fejlesztő programokra való eljutás módja egyéni a családok részéről. Tömegközlekedéssel, vagy autóval oldják meg. A tapasztalatok alapján az egyes szakembereknél várólisták vannak, így hónapok is eltelhetnek, míg egy adott gyermek igénybe tudja venni a szükséges szolgáltatást.

| 4.4. a) 1. számú táblázat - Hátrányos és halmozottan hátrányos helyzetű óvodás gyermekek | | | |
|--|--|---|---|
| Év | Óvodába beírt gyermekek száma (gyógypedagógiai neveléssel együtt) (TS 087) | Hátrányos és halmozottan hátrányos helyzetű óvodás gyermekek száma (gyógypedagógiai neveléssel együtt) (TS 092) | Hátrányos és halmozottan hátrányos helyzetű óvodás gyermekek aránya az óvodás gyermekekben belül (TS 093) |
| | Fő | Fő | % |
| 2019 | 101 | 1 | 0,99 |
| 2020 | 103 | 1 | 0,97 |
| 2021 | 88 | 0 | 0,00 |
| 2022 | 88 | 0 | 0,00 |
| 2023 | 74 | 0 | 0,00 |
| 2024 | 70 | 0 | 0,00 |

Forrás: TeIR, KSH Tstar

| 4.4. a) 2. számú táblázat - Hátrányos és halmozottan hátrányos helyzetű általános iskolai tanulók | | | |
|---|--|--|--|
| Év | Általános iskolai tanulók száma a nappali oktatásban | Hátrányos és halmozottan hátrányos helyzetű általános iskolai tanulók száma (gyógypedagógiai oktatással együtt) (TS 094) | Hátrányos és halmozottan hátrányos helyzetű tanulók aránya az általános iskolai tanulókon belül (TS 095) |
| | Fő | Fő | % |
| 2019 | 136 | 2 | 1,47 |
| 2020 | 132 | 2 | 1,52 |
| 2021 | 131 | 3 | 2,31 |
| 2022 | 125 | 3 | 2,40 |
| 2023 | 134 | 3 | 2,23 |
| 2024 | 135 | 3 | 2,2 |

Forrás: TeIR, KSH Tstar, Önkormányzati és intézményi adatgyűjtés

A hátrányos és halmozottan hátrányos helyzetű gyermekek száma az iskolában néhány fő, az óvodában nincs, az elmúlt évek során számuk folyamatosan csökkent.

| 4.4. a) 3. számú táblázat - Hátrányos és halmozottan hátrányos helyzet a középszintű oktatásban | | | | | | |
|---|---|--|--|---|---|--|
| Év | Hátrányos és halmozottan hátrányos helyzetű gimnáziumi tanulók száma (TS 096) | Hátrányos és halmozottan hátrányos helyzetű tanulók aránya a gimnáziumi tanulókon belül (TS 097) | Hátrányos és halmozottan hátrányos helyzetű szakközépiskolai tanulók és hátrányos helyzetű szakiskolai és készségfejlesztő iskolai tanulók száma a nappali oktatásban (TS 098) | Hátrányos és halmozottan hátrányos helyzetű szakközépiskolai tanulók és hátrányos helyzetű szakiskolai és készségfejlesztő iskolai tanulók aránya a tanulók számához viszonyítva (TS 099) | Hátrányos és halmozottan hátrányos helyzetű szakgimnáziumi tanulók száma (TS 100) | Hátrányos és halmozottan hátrányos helyzetű tanulók aránya a szakgimnáziumi tanulókon belül (TS 101) |
| | Fő | % | Fő | % | Fő | % |
| 2019 | 0 | n.a. | 0 | n.a. | 0 | n.a. |
| 2020 | 0 | n.a. | 0 | n.a. | 0 | n.a. |

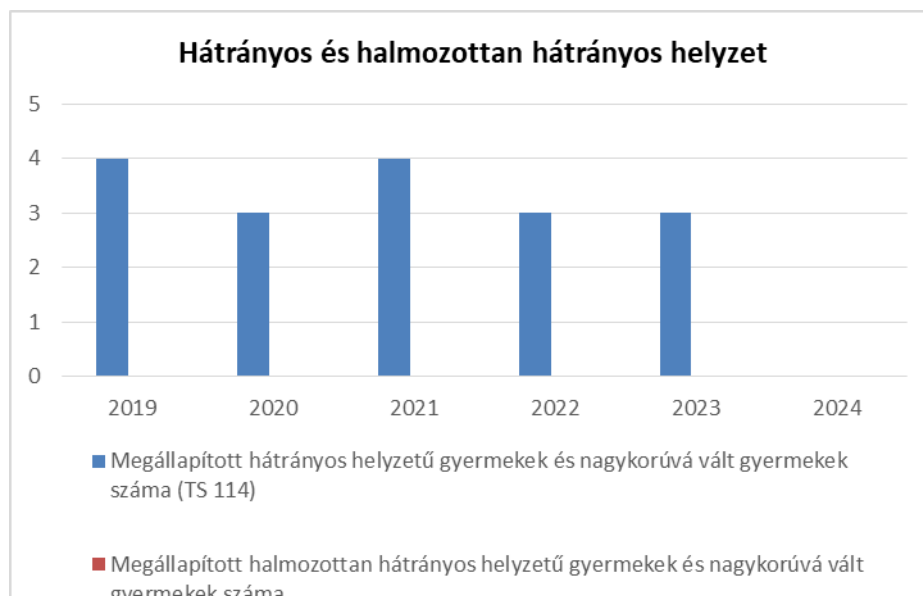
| | | | | | | |
|------|---|------|---|------|---|------|
| 2021 | 0 | n.a. | 0 | n.a. | 0 | n.a. |
| 2022 | 0 | n.a. | 0 | n.a. | 0 | n.a. |
| 2023 | 0 | n.a. | 0 | n.a. | 0 | n.a. |
| 2024 | 0 | n.a. | 0 | n.a. | 0 | n.a. |

Forrás: TeIR, KSH Tstar

| 4.4. a) 4. számú táblázat - Hátrányos és halmozottan hátrányos helyzet | | |
|--|--|--|
| Év | Megállapított hátrányos helyzetű gyermekek és nagykorúvá vált gyermekek száma (TS 114) | Megállapított halmozottan hátrányos helyzetű gyermekek és nagykorúvá vált gyermekek száma (TS 113) |
| | fő | fő |
| 2019 | 4 | 0 |
| 2020 | 3 | 0 |
| 2021 | 4 | 0 |
| 2022 | 3 | 0 |
| 2023 | 3 | 0 |
| 2024 | 0 | 0 |

Forrás: TeIR, KSH Tstar

A hátrányos helyzetű gyermekek száma szerencsére évről évre csökkenést mutat.



b) a közneveléshez kapcsolódó kiegészítő szolgáltatások (pl. iskolára/óvodára jutó gyógyopedagógusok, iskolapszichológusok száma stb.)

A településen 2016 évtől pszichológus tevékenykedik 2 heti rendszerességgel, hozzá fordulhatnak a településen lakó gyermekek és felnőttek is.

Kapcsolatok:

-Képességet Vizsgáló Szakértői és Rehabilitációs Bizottsággal, és a Pedagógiai Szakszolgálattal
 -Komárom-Esztergom megyei Pedagógiai Szakszolgálat Esztergomi Tagintézménye Dorog, Mátyás u.3.

A kapcsolattartó: az óvoda vezetője, illetve egyeztetést követően a fejlesztőpedagógus, logopédus.
 A kapcsolat tartalma: a gyermekek speciális vizsgálata, egyéni fejlesztése, a beiskolázás segítése, valamint tanácsadás nevelési kérdésekben.

A kapcsolat formája: vizsgálat kérése, kölcsönös tájékoztatás, esetmegbeszélés, konzultáció, szülői értekezleten való részvétel.

Gyakoriság: nevelési évenként a beiskolázást megelőzően, illetve a fejlesztőpedagógus, pszichológus, logopédus és óvónők jelzése alapján szükség szerint.

-Gyermekjóléti és Családsegítő Szolgálattal, Gyámügyi Hivatallal (Dorogi Szociális Szolgáltató Központ Dorog - Családsegítő és Gyermekjóléti Szolgálat, Dorog, Bécsi út 79-81.)

Kapcsolattartó: óvodavezető, illetve egyeztetést követően a gyermekvédelmi felelős.

A kapcsolattartalma: a gyermekek veszélyeztetettségének megelőzése és megszüntetése, esélyegyenlőség biztosítása.

A kapcsolat formája, lehetséges módja: Az intézmény segítséget kér a Családsegítő és Gyermekjóléti Szolgálattól, ha a gyermeket veszélyeztető okokat pedagógiai eszközökkel nem tudja megszüntetni, valamint minden olyan esetben, amikor a gyermekközösség védelme miatt ez indokolt.

a Családsegítő és Gyermekjóléti Szolgálat értesítése - ha az óvoda a Szolgálat beavatkozását szükségesnek látja,

amennyiben további intézkedésre van szükség, az óvoda megkeresésére a Családsegítő és Gyermekjóléti Szolgálat javaslatot tesz arra, hogy az óvoda a gyermekvédelmi rendszer keretei között milyen intézkedést tegyen,

esetmegbeszélés - az óvoda részvételével a Szolgálat felkérésére.

-óvodai- és iskolai szociális segítő a helyi óvodában és helyi iskolában van heti rendszerességgel. Olyan szakember, aki elsődlegesen a gyermek veszélyeztetettségének megelőzésével, prevencióval foglalkozik.

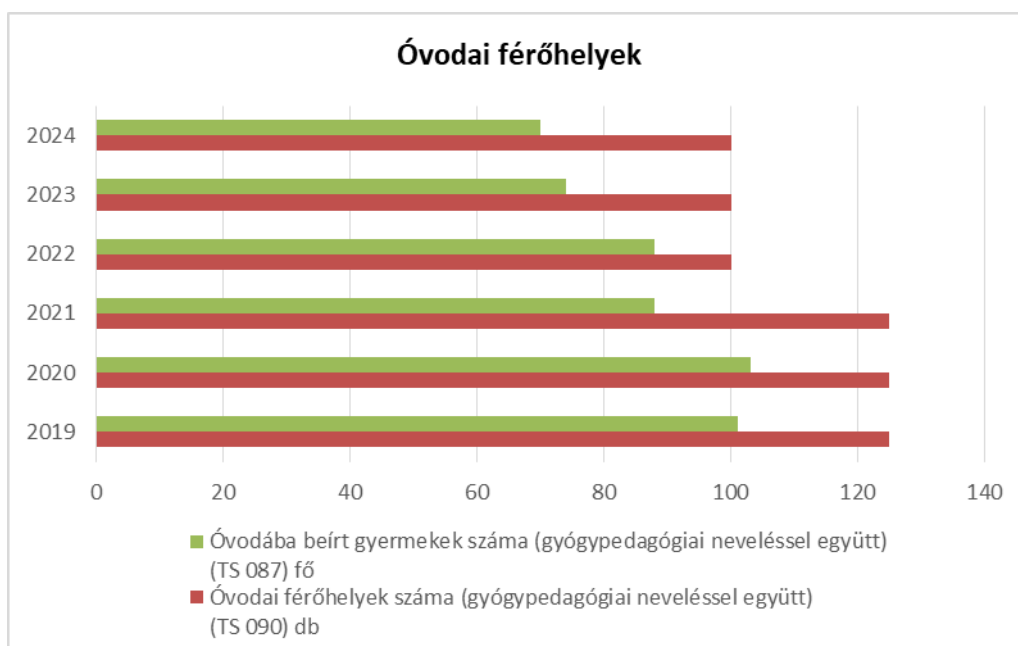
| 4.4.1. számú táblázat - Óvodai nevelés adatai | | |
|--|-------------|------------------------|
| ÓVODAI ELLÁTOTTSÁG | | |
| Az óvoda telephelyeinek száma (db) | 1 | |
| Hány településről járnak be a gyermekek (db) | 2 | |
| Óvodai férőhelyek száma (fő) | 100 | |
| Óvodai gyermekcsoportok száma (gyógypedagógiai neveléssel együtt) (db) | 4 | |
| Az óvoda nyitvatartási ideje (...h-tól ...h-ig): | 6.30 | 16.30 |
| A nyári óvoda-bezárás időtartama (nap) | 20 munkanap | |
| Személyi feltételek | Fő | Hiányzó létszám |
| Óvodapedagógusok száma | 7 | 0 |
| Ebből diplomás óvodapedagógusok száma | 7 | 0 |
| Gyógypedagógusok létszáma | 0 | 0 |
| Dajka/gondozónő | 4 | 0 |
| Kisegítő személyzet | 2 | 0 |

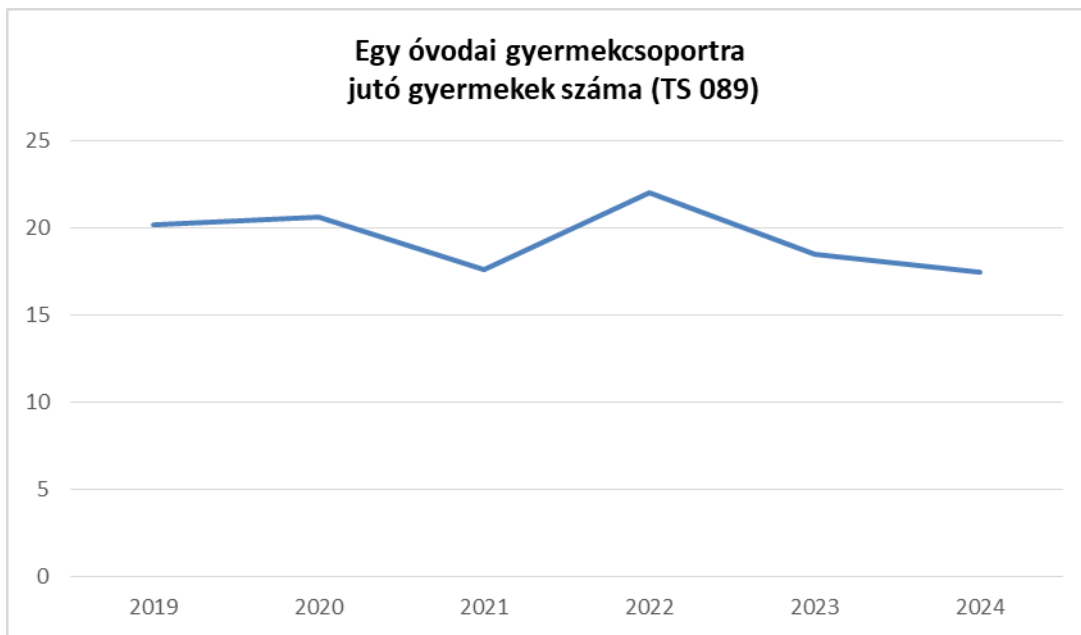
Forrás: Önkormányzati, intézményi adatgyűjtés

| 4.4.2. számú táblázat - Óvodai nevelés adatai | | | | | | | | |
|---|-------------------------------|--|--|---|--|--|---|---|
| Év | 3-6 éves korú gyermekek száma | Óvodai gyermekcsoportok száma - gyógypedagógiai neveléssel együtt (TS 085) | Óvodai férőhelyek száma (gyógypedagógiai neveléssel együtt) (TS 090) | Óvodai feladat ellátási helyek száma (gyógypedagógiai neveléssel együtt) (TS 088) | Óvodába beírt gyermekek száma (gyógypedagógiai neveléssel együtt) (TS 087) | Óvodai gyógypedagógiai gyermekcsoportok száma (TS 086) | Gyógypedagógiai oktatásban részesülő óvodás gyermekek száma az integráltan oktatott SNI gyermekek nélkül (TS 091) | Egy óvodai gyermekcsoportra jutó gyermekek száma (TS 089) |
| | fő | db | db | db | fő | db | fő | fő |
| 2019 | 122 | 5 | 125 | 2 | 101 | 0 | 0 | 20 |
| 2020 | 127 | 5 | 125 | 2 | 103 | 0 | 0 | 21 |
| 2021 | 128 | 5 | 125 | 2 | 88 | 0 | 0 | 18 |
| 2022 | 130 | 4 | 100 | 1 | 88 | 0 | 0 | 22 |
| 2023 | 113 | 4 | 100 | 1 | 74 | 0 | 0 | 19 |
| 2024 | 118 | 4 | 100 | 1 | 70 | 0 | 0 | 18 |

Forrás: TeIR, KSH Tstar,
Önkormányzati adatgyűjtés

A táblázat 2019-2021-es adattartalmában benne található - a helyi óvodán kívül - az akkoriban működő magánóvodai adatok is.





A 3-6 éves korú gyermekek száma 2022-ig folyamatos növekedést mutat, majd csökkenést.

2018 szeptemberében 25 férőhellyel nyitotta meg kapuit a Keszölczi Akácvirág Óvoda, mint magánóvoda. 2020-ban 15 gyermek óvodai ellátását biztosította, ebből 1 fő autista volt. Hátrányos helyzetű gyermek nem volt a magánóvodában. A magánóvoda már pár éve nem működik,- bezárt.

4.4.4. számú táblázat - Általános iskolák adatai: osztályok, gyógypedagógiai osztályok, feladat ellátási helyek

| Tanév | Az általános iskolai osztályok száma a gyógypedagógiai oktatásban (a nappali oktatásban) (TS 080) | Az általános iskolai osztályok száma (a gyógypedagógiai oktatással együtt) (TS 081) | Általános iskolai feladat-ellátási helyek száma (gyógypedagógiai oktatással együtt) (TS 079) | Egy általános iskolai osztályra jutó tanulók száma a nappali oktatásban (gyógypedagógiai oktatással együtt) (TS 082) | Más településről bejáró általános iskolai tanulók aránya a nappali oktatásban (TS 084) |
|-------|---|---|--|--|--|
| | db | db | db | fő | % |
| 2019 | 0 | 8 | 1 | 17,00 | 0,74 |
| 2020 | 0 | 8 | 1 | 16,50 | 2,27 |
| 2021 | 0 | 8 | 1 | 16,25 | 0,00 |
| 2022 | 0 | 8 | 1 | 15,63 | 0,80 |
| 2023 | 0 | 8 | 1 | 16,88 | 0,74 |
| 2024 | 0 | 8 | 1 | 14,00 | 4,46 |

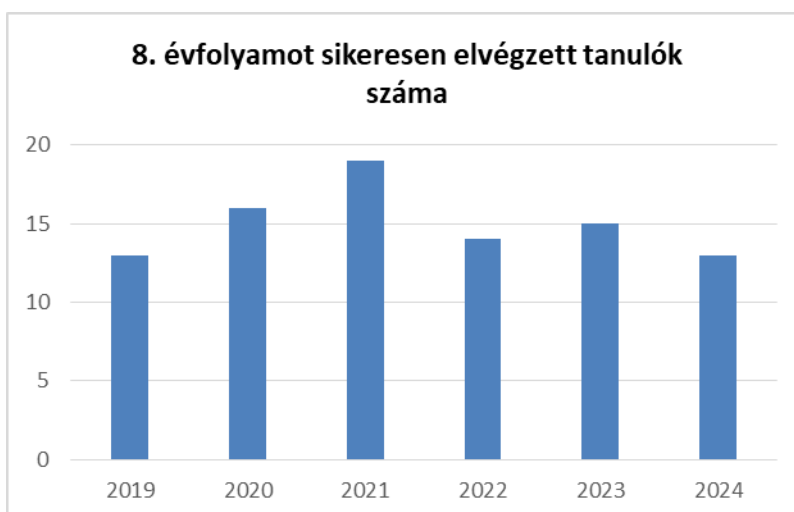
Forrás: TeIR, KSH Tstar ,
Önkormányzati és intézményi
adatgyűjtés



4.4.5. számú táblázat - A 8. évfolyamot eredményesen befejezők a nappali oktatásban

| Tanév | A 8. évfolyamot eredményesen befejezte a nappali oktatásban (TS 083) |
|-------|--|
| | Fő |
| 2019 | 13 |
| 2020 | 16 |
| 2021 | 19 |
| 2022 | 14 |
| 2023 | 15 |
| 2024 | 13 |

Forrás: TeIR, KSH Tstar



A 8. évfolyamot eredményesen befejezők száma az elmúlt években csökkenést mutat.

c) hátrányos megkülönböztetés és jogellenes elkülönítés az oktatás, képzés területén, az intézmények között és az egyes intézményeken belüli szegregációs jelenségek

Nem releváns.

d) az intézmények között a tanulók iskolai eredményességében, az oktatás hatékonyságában mutatkozó eltérések

Nem mérhető, mivel az önkormányzat közigazgatási területén egy általános iskola található.

e) előnyben részesítés, hátránykompenzáló juttatások, szolgáltatások.

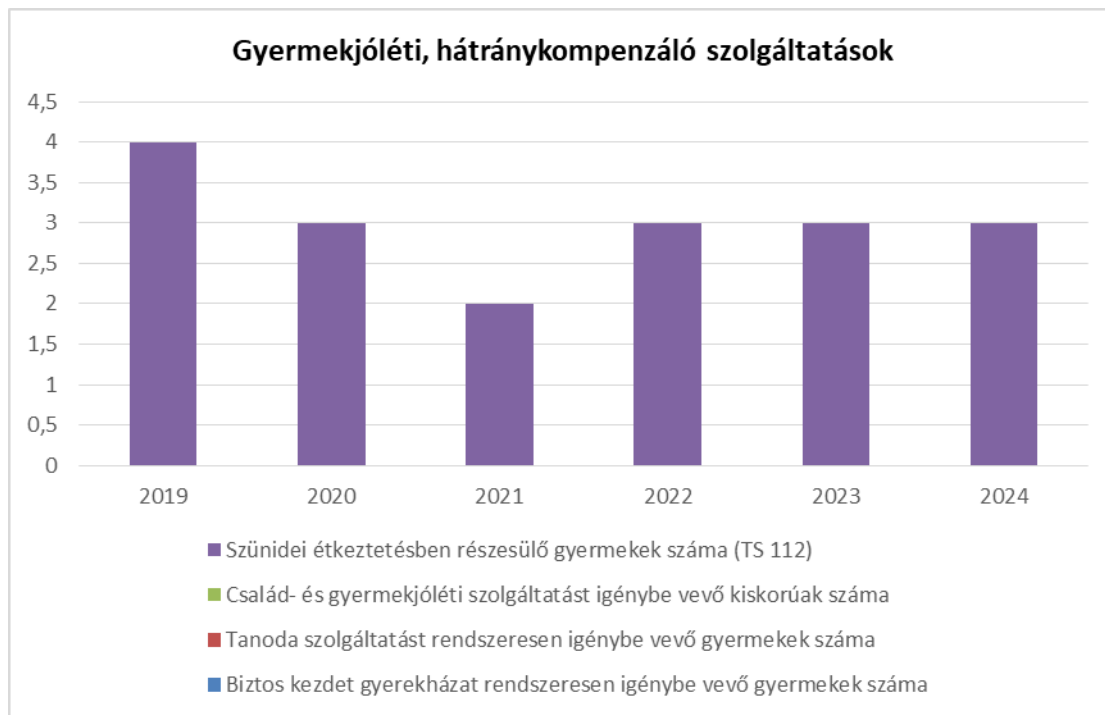
Nem releváns.

| 4.4.6. számú táblázat - Gyermekjóléti, hátránykompenzáló szolgáltatások | | | | |
|---|---|--|---|---|
| Év | Biztos kezdet gyerekházat rendszeresen igénybe vevő gyermekek száma | Tanoda szolgáltatást rendszeresen igénybe vevő gyermekek száma | Család- és gyermekjóléti szolgáltatást igénybe vevő kiskorúak száma | Szünidei étkeztetésben részesülő gyermekek száma (TS 112) |
| | Fő | Fő | Fő | Fő |
| 2019 | 0 | 0 | 20 | 4 |
| 2020 | 0 | 0 | 35 | 3 |
| 2021 | 0 | 0 | 34 | 2 |
| 2022 | 0 | 0 | 21 | 3 |
| 2023 | 0 | 0 | 21 | 3 |
| 2024 | 0 | 0 | 29 | 3 |

Forrás: TeIR, KSH Tstar, Önkormányzati és intézményfenntartói adatok

A Család és Gyermekjóléti szolgáltatást igénybevevők száma hullámzó, 2019-től 2020-ig nőtt, majd 2023-ig csökkent, majd újra növekedést mutat.

A szünidei étkezésben résztvevők száma folyamatosan csökkenést mutat, a 2025 évben nincs is ilyen.



4.5 Következtetések: problémák beazonosítása, fejlesztési lehetőségek meghatározása.

| A gyerekek helyzete, esélyegyenlősége vizsgálata során településünkön | |
|--|---|
| beazonosított problémák | fejlesztési lehetőségek |
| A családok helyes életvezetésének, gazdálkodásának szerveztlensége, szeretetteljes, okos nevelésének hiánya. | Kisgyermekes családoknak közös program szervezése az idősebb generációval. Célzott tanfolyamok, ismeretterjesztő előadások. |
| Gyermek pszichiáter-szakrendelés nincs a környéken, csak Budapesten és Oroszlányban. A gyermekek és szülők eljutása ilyen messzire költséges, így nem mindenki számára elérhető. | Gyermek pszichiátriai szakrendelés létesítése a környéken. |

5. A nők helyzete, esélyegyenlősége

5.1 A nők gazdasági szerepe és esélyegyenlősége

2011 március 7-én az Európai Unió tagországainak szociális ügyekkel foglalkozó miniszterei Brüsszelben megerősítették az EU politikai elkötelezettségét a nemek közti egyenlőség iránt. A tagállamok, közöttük Magyarországon tudják, tapasztalják, hogy a nemek közti egyenlőség fontos gazdasági tényező. A nők és férfiak közötti egyenlőség a közösségi jog egyik alapelve. Az Európai Uniónak (EU) a nemek közötti egyenlőség terén kitűzött céljai között van az esélyegyenlőség és az egyenlő bánásmód megteremtése a férfiak és nők számára, valamint a nemi alapon történő hátrányos megkülönböztetés minden formájának eltörlése. Az EU kétágú

megközelítést fogadott el e téren, amely az egyedi intézkedéseket a nemek közötti egyenlőség általános érvényesítésével kombinálja. A téma erős nemzetközi dimenzióval is rendelkezik a szegénység elleni küzdelem, az oktatáshoz és egészségügyi szolgáltatásokhoz való hozzáférés, a gazdaságban és a döntéshozatali folyamatokban való részvétel, valamint a nők jogai és az emberi jogok tekintetében.

Az egységes humán erőforrás nem különbözteti meg a női és a férfi munkavállalókat, hanem felismeri, hogy nemtől függetlenül csak a munkavállaló, mint a gazdaság motorja fontos és nem pedig az, hogy melyik nemhez tartozik. Az esélyegyenlőség megvalósítása tehát egy fontos tényezője a gazdasági növekedésnek. Magyarországon a nők és a férfiak közötti esélyegyenlőségi politikának nincsen nagy hagyománya általában családpolitikai és gyermekjóléti kérdésekkel szokták összekapcsolni. A nemek közötti egyenlőség tekintetében a jogi szabályozás megfelel az EU-konformnak, a jogérvényesítés terén azonban tapasztalható problémák.

Magyarországon a nők helyezte hasonló a közösség tagállamainak női lakosaiéhoz, de az eltérő történelmi fejlődés miatt több területen is, különösen a munkaerő-piaci helyzetüket tekintve, különböznek attól. A köztudatban az él, hogy a nők csak az emancipáció kezdete óta dolgoznak, azonban a nők „többet dolgoznak”, mint a férfiak, de ez a munka mondhatni” láthatatlan munka” ez az évtizedek során természetessé vált. A nők a történelem folyamán mindig az élet több területén is helyt álltak, dolgoztak, nevelték a gyerekeket, főztek, mostak, így egy sor munka aránytalanul nagy része hárult rájuk, és a munkahelyükön is elvégezték munkájukat.

A veszélyeztetett korcsoportba tartozó nők foglalkoztatása különös figyelmet és támogatást igényel. Az anyagi kiszolgáltatottságukat fokozza, hogy sokan nem tudják felmutatni a nyugdíjjogosultsághoz szükséges ledolgozott munkaidőt.

Településünkön a munkanélküliek foglalkoztatását, jelenleg a közfoglalkoztatás keretén belül oldja meg. Ez idáig településünkön még nem nagyon érhető el a foglalkozást segítő képzési programok. A munkaerő-piacon való elhelyezkedés lehetőségei nehezebb azok számára, akik alacsony iskolai végzettséggel rendelkeznek.

A gazdasági és szociális szférában a nők és férfiak esélyegyenlőségének érvényesítése, valamint a munka és a családi élet összeegyeztetése mind a férfiak, mind a nők számára fontos cél. A nők munkaerő-piaci hátrányos megkülönböztetése nehezen vizsgálható jelenség. A hátrányos megkülönböztetés a foglalkoztatás területén, mint a bérkülönbségek, a munkakör betöltéshez alkalmasság esetén is a munkáltató nem a női munkaerőt alkalmazza elsődlegesen. Az azonos munkáért járó eltérő bérezés, vagy az előmeneteli lehetőségek beszűkülése a jellemző. A településen a legnagyobb foglalkoztató az önkormányzat.

A közalkalmazottak és köztisztviselők esetén nem jellemző a nők és férfiak megkülönböztetése, bár az oktatásban preferáltak a férfi munkavállalók, de ez nem a nemek közötti megkülönböztetés rejtett módjára vezethető vissza. Ebben az esetben inkább az elnőiesedő pedagógus társadalom problémáját igyekeznek kiegyensúlyozni, hiszen a felnövekvő generációnak szüksége van mindkét nem megjelenésére a nevelésben. Ez problémát csak akkor jelent, ha nem érvényesül az egyenlő munkáért egyenlő bér elve.

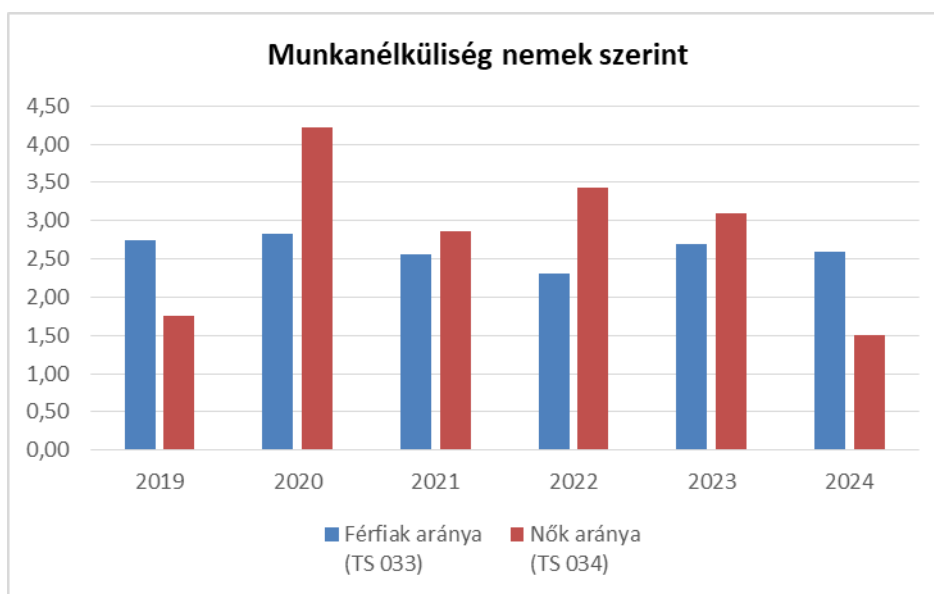
a) foglalkoztatás és munkanélküliség a nők körében

A nők aránya a nyilvántartott álláskereső tekintetében 2020-ig növekedést mutat, majd folyamatosan csökkent, a férfiak arány kissé csökkent.

5.1.1. számú táblázat - Munkanélküliségi ráta nemek szerint
(a 3.2.1. táblával azonos)

| Év | Nyilvántartott álláskeresők aránya az állandó népességben a 15-64 évesek körében | | |
|------|--|------------------------|----------|
| | Férfiak aránya (TS 033) | Nők aránya (TS 034) | Összesen |
| | % | % | % |
| 2019 | 2,74 | 1,76 | 2,25% |
| 2020 | 2,82 | 4,22 | 3,52% |
| 2021 | 2,56 | 2,86 | 2,71% |
| 2022 | 2,31 | 3,43 | 2,87% |
| 2023 | 2,7 | 3,09 | 2,90% |
| 2024 | 2,59 | 1,51 | 2,05% |

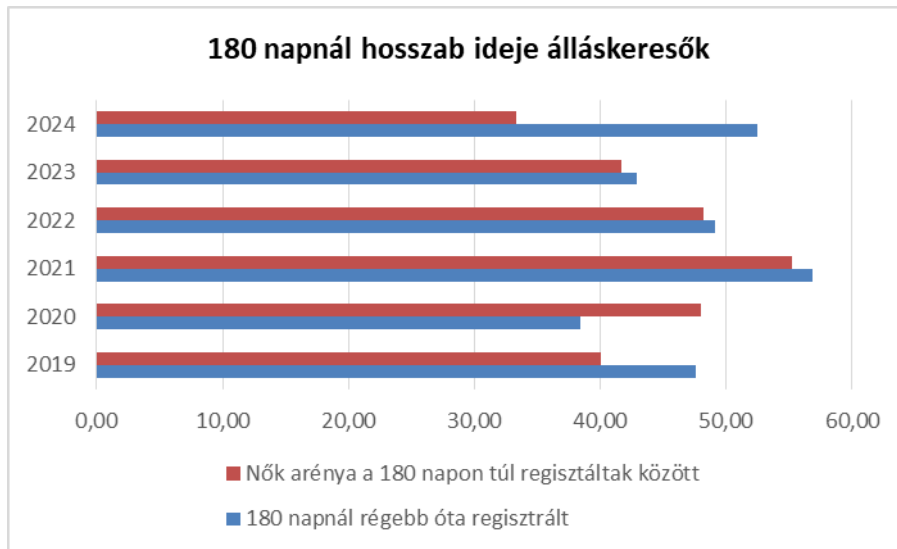
Forrás: TeIR, Nemzeti Munkaügyi Hivatal



5.1.2. számú tábla - A 180 napnál hosszabb ideje nyilvántartott álláskeresők (a 3.2.3. táblával azonos)

| Év | 180 napnál hosszabb ideje regisztrált munkanélküliek aránya (TS 057) | Nők aránya a 180 napon túli nyilvántartott álláskeresőkön belül (TS 058) |
|------|--|--|
| | % | % |
| 2019 | 47,62 | 40 |
| 2020 | 38,46 | 48 |
| 2021 | 56,86 | 55,17 |
| 2022 | 49,09 | 48,15 |
| 2023 | 42,86 | 41,67 |
| 2024 | 52,5 | 33,33 |

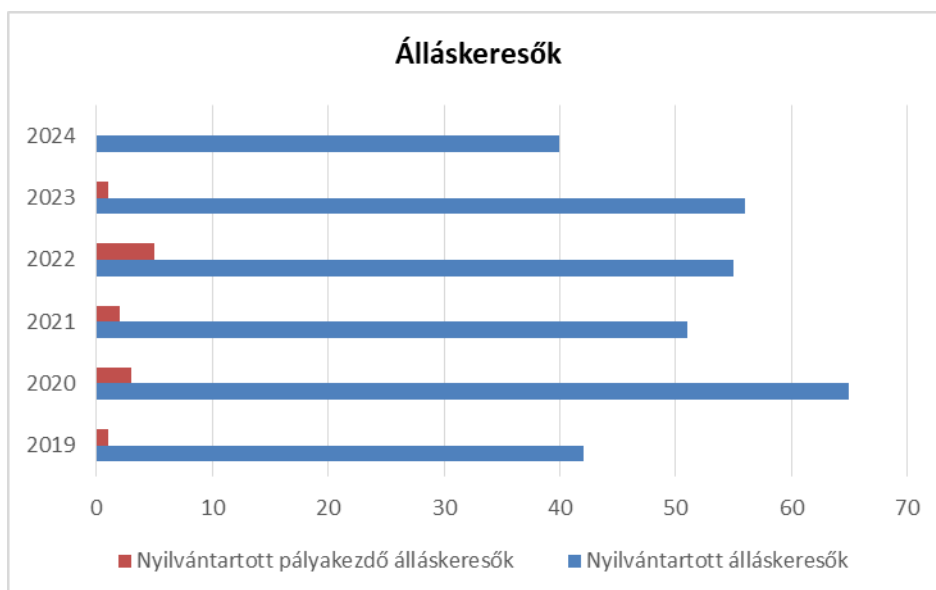
Forrás: TeIR, Nemzeti Munkaügyi Hivatal



5.1.3. számú táblázat - Pályakezdő álláskeresők száma (a 3.2.6. táblával azonos)

| Év | Nyilvántartott álláskeresők száma (TS 052) | Nyilvántartott pályakezdő álláskeresők száma (TS 053) |
|------|---|--|
| | fő | Fő |
| 2019 | 42 | 1 |
| 2020 | 65 | 3 |
| 2021 | 51 | 2 |
| 2022 | 55 | 5 |
| 2023 | 56 | 1 |
| 2024 | 40 | 0 |

Forrás: TeIR, Nemzeti Munkaügyi Hivatal



b) nők részvétele foglalkoztatást segítő és képzési programokban

A nők helyzete hátrányos a férfiakéhoz képest, azért nehezebb a foglalkoztatható nők helyzete a munkaerőpiacra történő bevonásnál, illetve benntartásnál, mivel többnyire a munkavállalásuk mellett a nők által ellátott családi kötelezettségek összehangolását is meg kell oldaniuk.

Az önkormányzat az Esztergomi Járási Hivatal Foglalkoztatási Osztályával rendszeresen kapcsolatban van, így a nők részére képzéseket indítanak - dajka képzésre, társadalom-biztosítási ügyintéző képzésben való részvételre volt lehetőség az elmúlt években.

c) alacsony iskolai végzettségű nők elhelyezkedési lehetőségei

A munkaerőpiacon az alacsonyabb végzettségűek nehezen tudnak elhelyezkedni, esélyük a közfoglalkoztatásban realizálódhat.

d) hátrányos megkülönböztetés a foglalkoztatás területén (pl. bérkülönbség)

A kistelepüléseken élő nők,- roma nők,- kisgyermekeket nevelő anyák,- vagy gyermekeket egyedül nevelő anyák helyzete hátrányos helyzetű a munkaerőpiacon. Ennek oka lehet, hogy még mindig sokan azt a negatív szemléletet vallják, hogy a nők helye a „ház körül van”, vagy a „kisgyermekes anyáknak állandóan betegek a gyermekeik.” Így a nők nehezebben helyezkednek el a munkaerőpiacon. Pedig a gyermekgondozást, a ház körüli teendők többségét, az esetleges családtag ápolását általában a nők végzik, akár dolgoznak a munkaerőpiacon, akár nem.

5.2 A munkaerő-piaci és családi feladatok összeegyeztetését segítő szolgáltatások (pl. bölcsődei, családi napközi, óvodai férőhelyek, férőhelyhiány; közintézményekben rugalmas munkaidő, családbarát munkahelyi megoldások stb.)

A településen az önkormányzat bölcsődét nem tart fent, de a már működő mini,- illetve családi bölcsődében összesen (33 férőhellyel) helyezhetők el azok a gyerekek, akinek szülei dolgoznak. Mivel a szolgáltatás térítés ellenében vehető igénybe és a férőhelyek száma is korlátozott, nem mindenkinek állhat rendelkezésre.

Bölcsődei ellátást Dorogon és Esztergomban lehet még igénybe venni.

Viszont a helyi óvodában kialakításra került egy kezdő pici csoport, oda azok a gyermekek kerülnek beíratásra, akik 2,5 évet betöltöttek, ezzel elősegítve a munkába visszaálló anyák helyzetét.

A rugalmas munkaidő és családbarát munkahely a vírushelyzet óta egyre inkább elterjedt a munkáltatók részéről.

2018-ban a településen megnyitott és pár évig működött is a Kesztölci Akácvirág Óvoda,- egy magán óvoda. Melynek férőhelyszáma: 25 fő volt.

| 5. 2. 1. számú táblázat – Védőnői álláshelyek száma (a 4.3.1. táblával azonos) | | | |
|---|---|---------------------------------------|--|
| Év | Betöltött védőnői álláshelyek száma (TS 109) | 0-3 év közötti gyermekek száma | Átlagos gyermekszám védőnőnként |
| | db | fő | fő |
| 2019 | 1 | 94 | - |
| 2020 | 1 | 98 | - |

| | | | |
|------|---|-----|---|
| 2021 | 1 | 101 | - |
| 2022 | 1 | 98 | - |
| 2023 | 1 | 112 | - |
| 2024 | 1 | 116 | - |

Forrás: TeIR, KSH Tstar, Önkormányzati adatok

| 5.2.2. a) Bölcsődék és bölcsődébe beíratott gyermekek száma (4.3.3. a.) számú táblázatból | | |
|---|--|---|
| Év | Működő, önkormányzati bölcsődei férőhelyek száma | Önkormányzati bölcsődébe beírt gyerekek száma |
| | db | Fő |
| 2019 | 0 | 0 |
| 2020 | 0 | 0 |
| 2021 | 0 | 0 |
| 2022 | 0 | 0 |
| 2023 | 0 | 0 |
| 2024 | 0 | 0 |

Forrás: Önkormányzati és intézményi adatgyűjtés

| 5.2.2. b) Bölcsődék és bölcsődébe beíratott gyermekek száma (4.3.3. b.) számú táblázatból | | | | | | | | |
|---|---|---|--|--|---|---|---|---|
| Év | Működő munkahelyi bölcsődei férőhelyek száma (TS 126) | Munkahelyi bölcsődébe beírt gyerekek száma (TS 122) | Működő családi bölcsődei férőhelyek száma (TS 125) | Családi bölcsődébe beírt gyerekek száma (TS 121) | Működő mini bölcsődei férőhelyek száma (TS 127) | Mini bölcsődébe beírt gyerekek száma (TS 123) | Működő (összes) bölcsődei férőhelyek száma (TS 124) | Bölcsődébe (összes) beírt gyerekek száma (TS 120) |
| | db | Fő | db | Fő | db | Fő | db | Fő |
| 2019 | 0 | 0 | 17 | 17 | 0 | 0 | 0 | 0 |
| 2020 | 0 | 0 | 17 | 17 | 0 | 0 | 0 | 0 |
| 2021 | 0 | 0 | 12 | 12 | 0 | 0 | 0 | 0 |
| 2022 | 0 | 0 | 17 | 13 | 0 | 0 | 0 | 0 |
| 2023 | 0 | 0 | 17 | 15 | 0 | 0 | 0 | 0 |
| 2024 | 0 | 0 | 10 | 10 | 16 | 13 | 0 | 0 |

Forrás: TeIR, KSH Tstar

5.3 Családtervezés, anya- és gyermekgondozás területe

A családtervezés, anya- és gyermekgondozás a védőnői szolgálat szakmai munkájában jelenik meg. Ennek során a szociálisan nehéz helyzetben élő várandós anyákra és gyermekekre fokozott figyelmet kell fordítani. A leendő szülők számára a gyermekgondozással kapcsolatos ismeretek átadását már várandós korban megkezdi a védőnő beszélgetések, családlátogatások formájában. Segítséget nyújt a családi-, szociális juttatások megismerésében és a hozzá tartozó nyomtatványok kitöltésében. Családtervezéssel kapcsolatban a gyermekek felvilágosítására alapvetően az iskolában kerül sor, de ebben részt vállal a Művelődési Ház fiataloknak szervezett foglalkozása is.

5.4 A nőket érő erőszak, kapcsolati erőszak

Nincs konkrét adatunk erre vonatkozólag. A családon belüli erőszak esetei nem minden esetben derülnek ki időben, mivel sok esetben rejtett marad a probléma. A családon belül történt esetleges erőszakos cselekményt az érintett ameddig titkolja,- vagy túri és nem tesz feljelentést addig nem derül ki. Így ha van is ilyen erőszak, nem jut el a rendőrség tudomására.

A krízishelyzet megoldására lehetőségként rendelkezésre állnak az anyaoththonok, de a mentálisan megfélemlített nők csak hosszú idő után ébrednek rá, hogy nincs más megoldás. A legtöbb esetben első segítséget családon belül keresnek és találnak is.

Jegyzői feladatkörbe került 2020-tól a családvédelmi koordináció.

5.5 Krízishelyzetben igénybe vehető szolgáltatások (pl. anyaoththon, családok átmeneti otthona)

A Családok Átmeneti Otthonán belül az anyaoththon elsődleges feladata a prevenció, segítség arra, hogy veszélyhelyzetben ne kelljen a gyermeket kiemelni a családból. A legközelebbi anyaoththon Esztergomban működik, de előfordult, hogy az apa fenyegető magatartása miatt távolabbi anyaoththonban kapott elhelyezést az anya és gyermekei. További lehetőség a családból kiemelt gyermekek elhelyezése tekintetében - a Nevelőszülői Hálózaton keresztül - nevelőszülőkhöz helyezhetik el.

5.6 A nők szerepe a helyi közéletben

A településünkön néhány intézmény vezetője - Óvoda, Általános Iskola, Idősek Klubja - nő, továbbá Keszölc Polgármesteri Hivatalának alpolgármestere is nő.

5.7 A nőket helyi szinten fokozottan érintő társadalmi problémák és felszámolásukra irányuló kezdeményezések

A nők és a férfiak között társadalmi egyenlőtlenség a legnehezebben tetten érhető igazságtalanság a társadalom részéről. A kisgyermekes anyák foglalkoztatási aránya kicsi. (Annyi idő alatt, amíg az anya otthon van kisgyermekével, gyermekeivel sajnos sok esetben vagy a munkaköre, vagy a munkahelye szűnik meg. Előfordul, hogy képzéseken, átképzéseken vesznek részt az elhelyezkedés érdekében. A gyermekek nyári napközbeni elhelyezése is gondot okoz azon szülőknek, akik nyáron is folyamatosan dolgoznak, ennek enyhítésére a Művelődési Ház szervez programokat, táborokat.

5.8 Következtetések: problémák beazonosítása, fejlesztési lehetőségek meghatározása.

| A nők helyzete, esélyegyenlősége vizsgálata során településünkön | |
|---|---|
| beazonosított problémák | fejlesztési lehetőségek |
| Alacsony iskolai végzettség, szakma hiánya. | Kapcsolatfelvétel a Foglalkoztatási Osztállal. |
| Gyermeüket otthon nevelő nők, anyák a közösségtől elzárt életet élnek, életterük szűkül. Következmény: elzárkózás, depresszió, | A gyermeüket otthon nevelő nők, anyák bevonása a közösségi életbe. A dolgozó anyák gyerekeinek nyári szünet idejére történő |

| | |
|---|---|
| elszigetelődés. Valamint a dolgozó anyák gyerekeinek gyermekelhelyezése nyári szünetben nehéz | elhelyezése nyári napköziben a Művelődési Ház programjainak segítségével. |
| Krízishelyzetben a rászorulóknak nem tájékoztattak a fennálló lehetőségekről. | Információnyújtás krízishelyzetben lévők számára. |

6. Az idősök helyzete, esélyegyenlősége

6.1 Az időskorú népesség főbb jellemzői (pl. száma, aránya, jövedelmi helyzete, demográfiai trendek stb.)

Az időskorúak életciklusára jellemző, hogy korban előrehaladva fokozatosan csökken a házasságban élők aránya, és növekszik az egyedül élők száma, mert:

1. növekszik az emberi átlag életkor,
2. magasabb a középkorú korosztály halandósága,
3. nők élettartama hosszabb, mint a férfiaké.

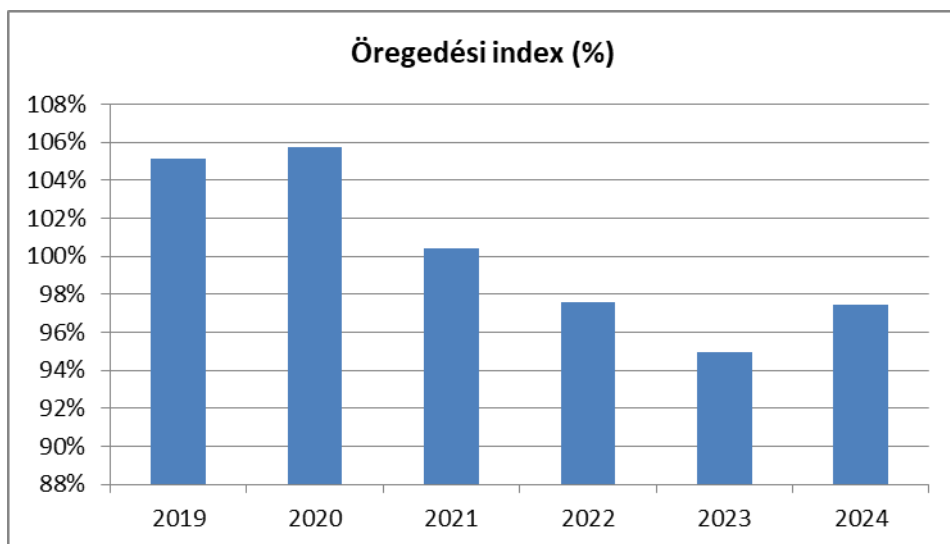
Az időskorban jellemző betegségek kialakulása-, mint a keringési zavarok, szív- és érrendszeri megbetegedések, a daganatok kialakulása, az ízületi problémák - és emellett a pszichés problémák is megjelennek. Az idős ember egyedül marad, elmagányosodik, a szellemi és fizikai aktivitása csökken, önellátási képessége romlik. Ez sok idős embernél okoz pszichés megbetegedéseket. Különösen gyakran alakul ki a depresszió és a demencia. A betegségek általában együttesen fordulnak elő, különösen 70 éves kor fölötti korosztálynál jellemzőek a súlyos, krónikussá alakuló megbetegedések kialakulása.

Összességében a nyugdíjasok száma 2022-ig folyamatosan csökkent, majd 2023-tól folyamatos emelkedést mutat. Nemek szerinti megosztásban közöttük több a nő. Többen részesülnek özvegyi nyugdíjban, főképp nők.

6.1. számú táblázat - Öregedési index (3. táblával azonos)

| Év | 65 év feletti állandó lakosok száma (fő) (TS 026 és TS 028 összesen) | 0-14 éves korú állandó lakosok száma (fő) (TS 010 és TS 012 összesen) | Öregedési index % (TS 030) |
|------|---|--|-------------------------------|
| 2019 | 470 | 447 | 105,15% |
| 2020 | 461 | 436 | 105,73% |
| 2021 | 457 | 455 | 100,44% |
| 2022 | 444 | 455 | 97,58% |
| 2023 | 449 | 473 | 94,93% |
| 2024 | 462 | 474 | 97,47% |

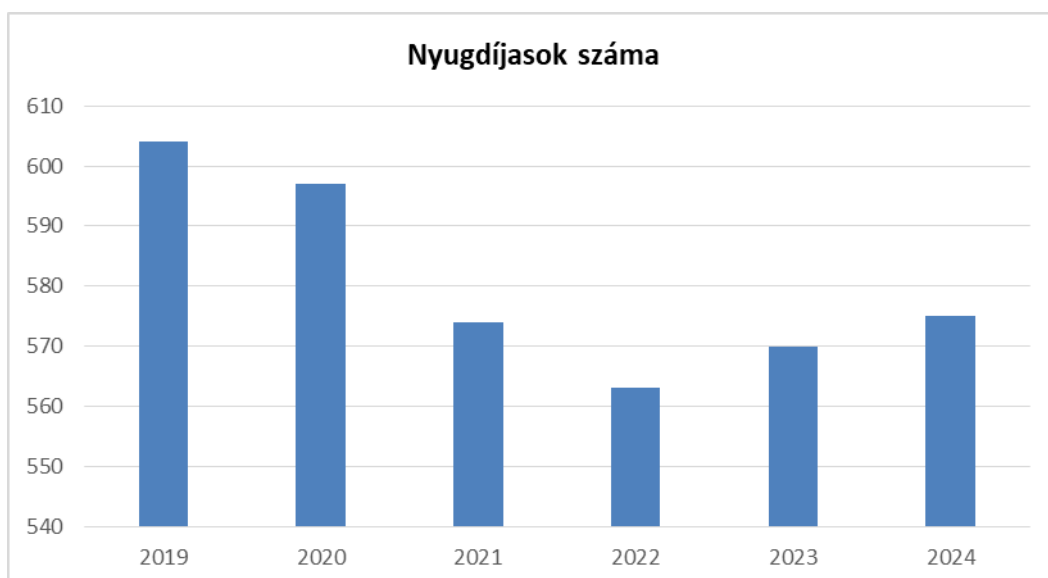
Forrás: TeIR, KSH-TSTAR

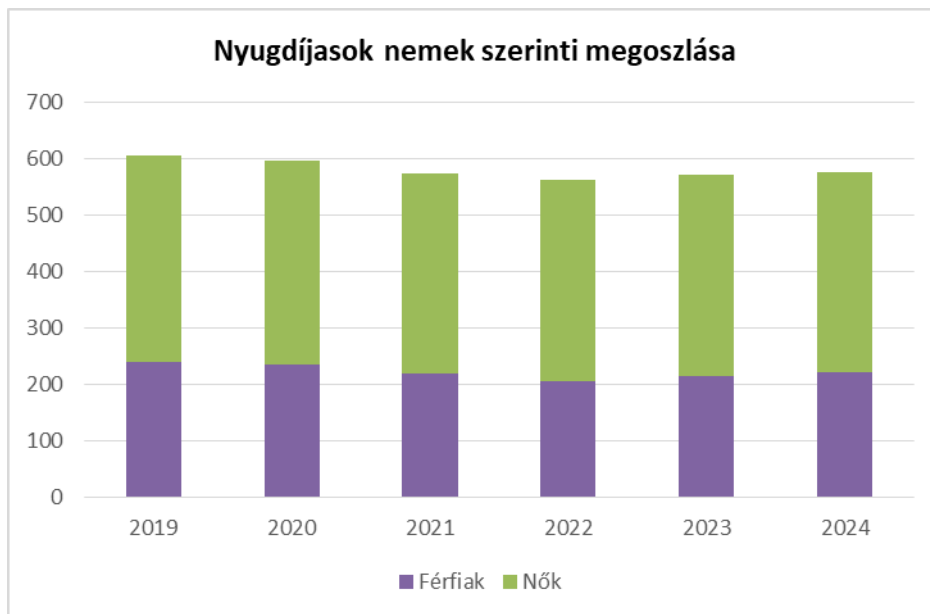


6.1.1. számú táblázat – Nyugdíjban, ellátásban, járadékban és egyéb járandóságban részesülők száma

| Év | Nyugdíjban, ellátásban, járadékban és egyéb járandóságban részesülő férfiak száma (TS 063) | Nyugdíjban, ellátásban, járadékban és egyéb járandóságban részesülő nők száma (TS 064) | Összes nyugdíjas |
|------|--|--|------------------|
| 2019 | 239 | 365 | 604 |
| 2020 | 235 | 362 | 597 |
| 2021 | 218 | 356 | 574 |
| 2022 | 205 | 358 | 563 |
| 2023 | 214 | 356 | 570 |
| 2024 | 221 | 354 | 575 |

Forrás: TeIR, KSH Tstar

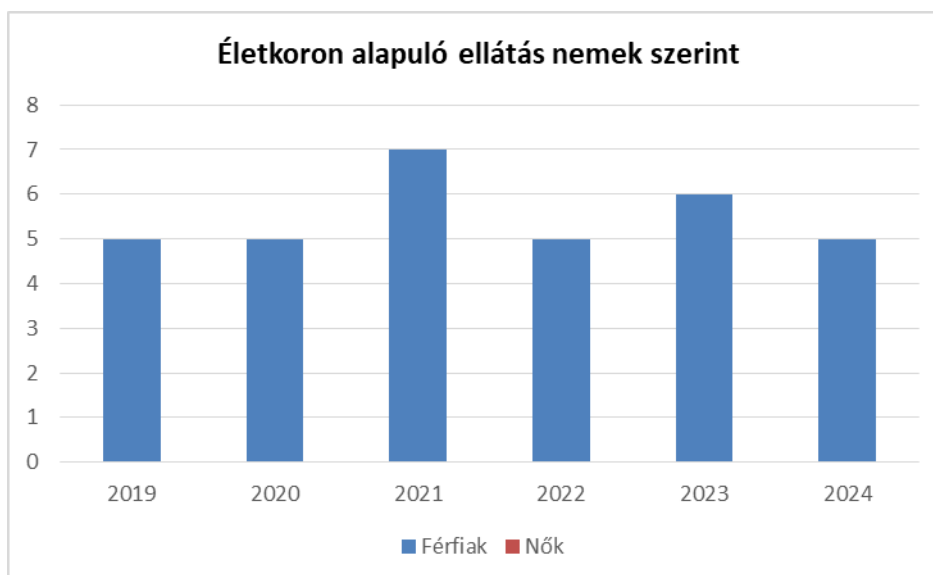


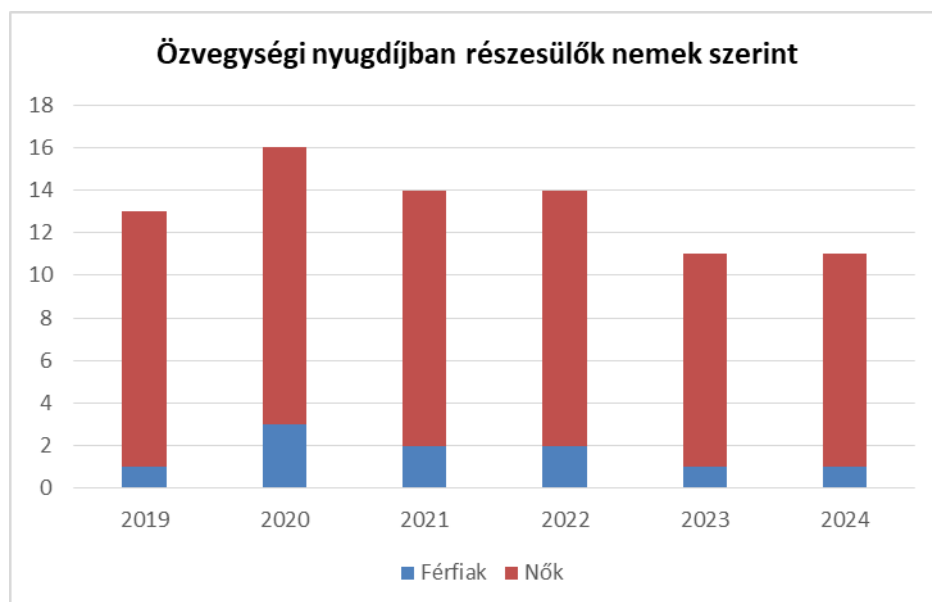
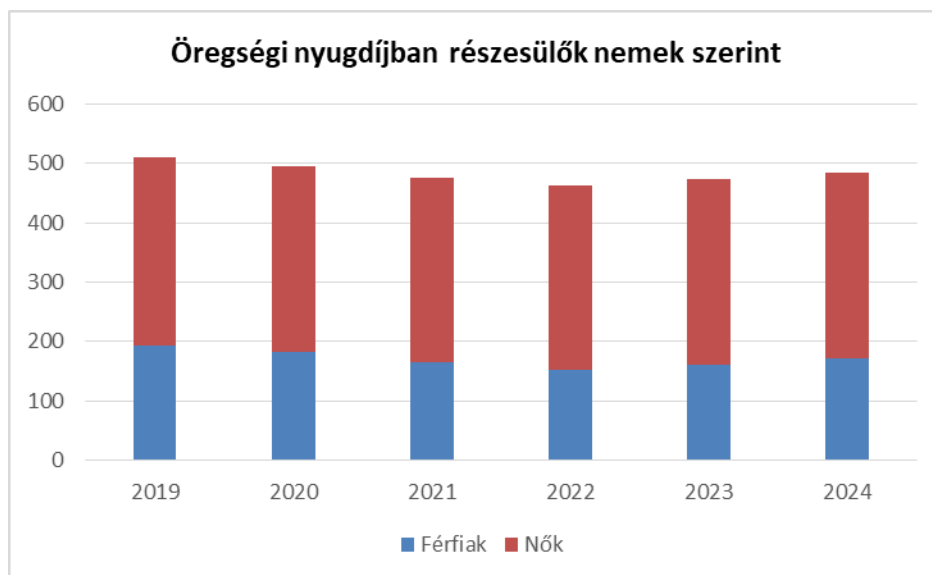


6.1.2. számú táblázat - Nyugdíjszerű ellátások

| Év | Életkoron alapuló ellátásban részesülő férfiak száma (TS 067) | Életkoron alapuló ellátásban részesülő nők száma (TS 068) | Öregségi nyugdíjban részesülő férfiak száma (TS 069) | Öregségi nyugdíjban részesülő nők száma (TS 070) | Özvegyi és szülői nyugdíjban részesülő férfiak száma (TS 071) | Özvegyi és szülői nyugdíjban részesülő nők száma (TS 072) | Időskorúak járadékában részesítettek havi átlagos száma (fő) (TS 134) |
|------|---|---|--|--|---|---|---|
| 2019 | 5 | 0 | 193 | 317 | 1 | 12 | 1 |
| 2020 | 5 | 0 | 182 | 313 | 3 | 13 | 0 |
| 2021 | 7 | 0 | 165 | 310 | 2 | 12 | 0 |
| 2022 | 5 | 0 | 152 | 311 | 2 | 12 | 0 |
| 2023 | 6 | 0 | 161 | 313 | 1 | 10 | 0 |
| 2024 | 5 | 0 | 172 | 312 | 1 | 10 | 0 |

Forrás: TeIR, KSH Tstar





6.2 Idősek munkaerő-piaci helyzete

a) idősek, nyugdíjasok foglalkoztatottsága

Kesztölc községre is jellemző, hogy népes a nyugdíjas korú lakosság. Fizikai aktivitásukat megtartva részt vesznek a fiatal családtagok mindennapi feladataiban, segítik a legifjabb nemzedék ellátását. Gondozzák a környezetüket, a kiskertből termelt zöldséggel, gyümölccsel ellátják a családot. Szívesen vesznek részt a falu rendezvényein, tevékenyek a szervezésben, lebonyolításban.

| Nyilvántartott álláskeresők száma összesen | Év | 2019 | 2020 | 2021 | 2022 | 2023 | 2024 |
|--|-------------|--------|--------|-------|--------|--------|--------|
| | Fő összesen | | 42 | 65 | 51 | 55 | 56 |
| 41-45 év (TS 042) | Fő | 7 | 9 | 5 | 7 | 3 | 4 |
| | % | 16,67% | 13,85% | 9,80% | 12,73% | 5,36% | 10,00% |
| 46-50 év (TS 043) | Fő | 9 | 12 | 3 | 6 | 8 | 3 |
| | % | 21,43% | 18,46% | 5,88% | 10,91% | 14,29% | 7,50% |

| | | | | | | | |
|--|----|--------|--------|--------|--------|--------|--------|
| 51-55 év (TS 044) | Fő | 4 | 14 | 11 | 3 | 6 | 5 |
| | % | 9,52% | 21,54% | 21,57% | 5,45% | 10,71% | 12,50% |
| 56-60 év (TS 045) | Fő | 2 | 6 | 4 | 4 | 6 | 8 |
| | % | 4,76% | 9,23% | 7,84% | 7,27% | 10,71% | 20,00% |
| 61 éves, vagy afeletti (TS 046) | Fő | 7 | 8 | 10 | 15 | 13 | 12 |
| | % | 16,67% | 12,31% | 19,61% | 27,27% | 23,21% | 30,00% |

Forrás: TeIR, Nemzeti Munkaügyi

Hivatal

b) tevékeny időskor, élethosszig tartó tanulás, idősök, nyugdíjasok foglalkoztatásának lehetőségei a közintézményekben, foglalkoztatásukat támogató egyéb programok a településen

A szociális igazgatásról és szociális ellátásokról szóló 1993. évi III. törvény 62. §-a szerinti szociális étkeztetés, a 63. §-a szerinti házi segítségnyújtás, valamint a 65/F. §-a szerinti nappali ellátás szociális alapszolgáltatásokat a Társulás által alapított és közösen fenntartott Dorog és Térsége Szociális Alapellátó Szolgálat a 2510 Dorog, Schmidt Villa kert 3. szám alatti intézménye útján látja el. Helyben az Esztergomi utca 27. szám alatt működő Idősök Klubja nyújtja a szolgáltatásokat. Az időskorúak kultúrához, művelődéshez, aktív elfoglaltságát már részleteztük a Művelődési Ház programjai között.

c) hátrányos megkülönböztetés a foglalkoztatás területén

A nyugdíjas korosztálynak, akik legálisan munkához szeretnének jutni azok most megtehetik. A munkalehetőség szélesebb körű jelenleg, mint az elmúlt években.

6.3 A közszolgáltatásokhoz, közösségi közlekedéshez, információhoz és a közösségi élet gyakorlásához való hozzáférés

a) az idősök egészségügyi és szociális szolgáltatásokhoz való hozzáférése

Az idősökkel való foglalkozás helyi közszolgáltatások terén megfelelő színvonalú. Az egészségügyi, szociális, és egyéb szolgáltatások egy része a település minden lakosa számára biztosított. Az önkormányzat eleget tesz minden kötelező közszolgáltatási feladatának. Az idősök számára is, a településen belül megoldott az egészségügyi alapellátáshoz való hozzáférés. Egy orvos látja el a háziorvosi szolgálatot. Az idősök nappali ellátását, a napi egyszeri meleg étkezést és a házi segítségnyújtást is a Kesztlői Idősök Klubja biztosítja.

A nappali ellátást, azok igényelnek akik - önmaguk ellátására részben képesek - önkéntesen részt vesznek az Idősök Klubja életében. Naponta összegyűlnek, beszélgetnek, játszanak, étkeznek, programot szerveznek.

Házi segítségnyújtást is kérhetnek az idősök, akiket saját otthonukban látnak el, az önálló életvitel fenntartásának szükségleteinek megfelelően.

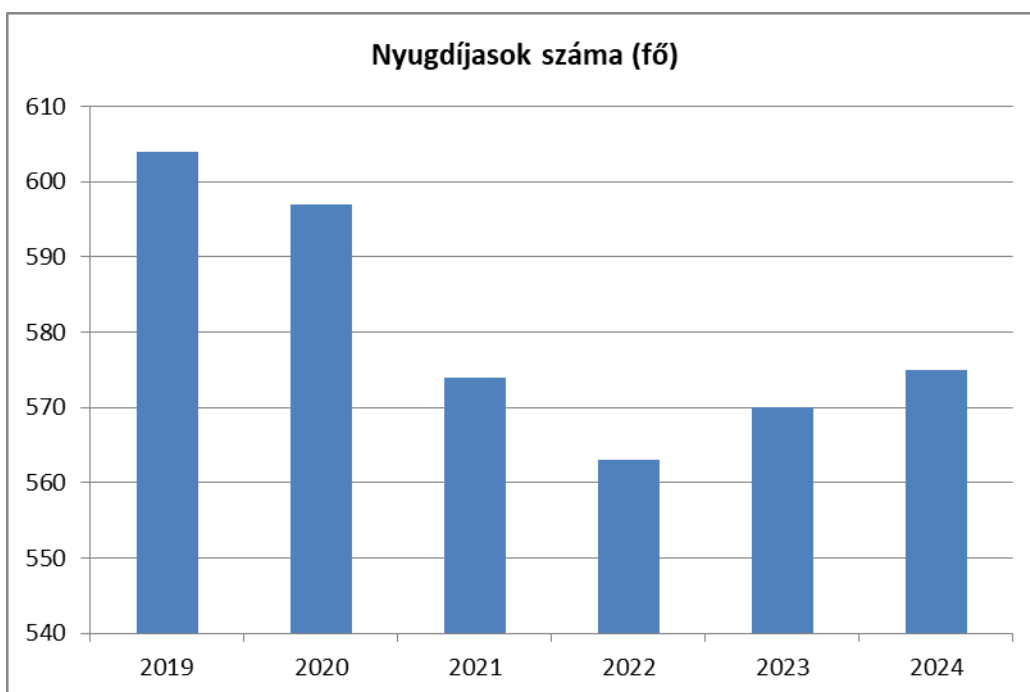
A közösségi közlekedéshez való hozzáférés is biztosított, távolsági és helyközi járással. Vasúti közlekedés nem működik településünkön, vasúti hálózat 8 km-es távolságon belül Dorogon és Leányváron érhető el.

A mindennapos, adminisztratív ügyek intézésében az idős embereknek segítséget nyújt az Önkormányzat hivatala, a Családsegítő Szolgálat és a házi gondozók.

6.3. számú táblázat – Nyugdíjban, ellátásban, járadékban és egyéb járandóságban részesülők száma
(Megegyezik a 6.1.1-es táblázattal)

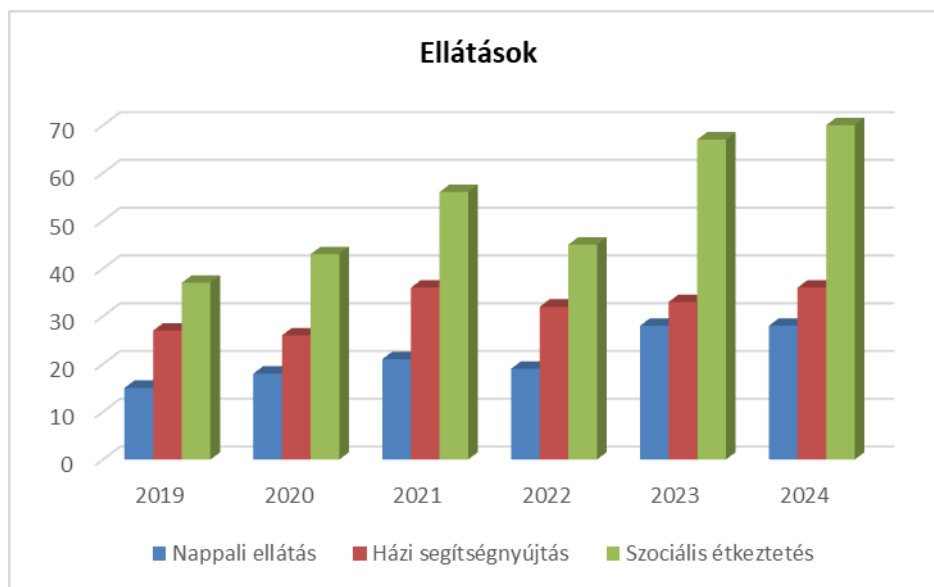
| Év | Nyugdíjban, ellátásban, járadékban és egyéb járandóságban részesülő férfiak száma (TS 063) | Nyugdíjban, ellátásban, járadékban és egyéb járandóságban részesülő nők száma (TS 064) | Összes nyugdíjas |
|------|--|--|------------------|
| 2019 | 239 | 365 | 604 |
| 2020 | 235 | 362 | 597 |
| 2021 | 218 | 356 | 574 |
| 2022 | 205 | 358 | 563 |
| 2023 | 214 | 356 | 570 |
| 2024 | 221 | 354 | 575 |

Forrás: TeIR, KSH Tstar



6.3.1. számú táblázat - 65 évnél idősebb népesség és nappali ellátásban részesülő időskorúak száma

| Év | 65 év feletti lakosság száma (férfiak TS 026, nők TS 028) | Nappali ellátásban részesülő időskorúak száma (TS 129) | Házi segítségnyújtásban részesülők száma (TS 130) | Szociális étkeztetésben részesülők száma (TS 131) |
|------|---|--|---|---|
| | Fő | Fő | fő | fő |
| 2019 | 470 | 15 | 27 | 37 |
| 2020 | 461 | 18 | 26 | 43 |
| 2021 | 457 | 21 | 36 | 56 |
| 2022 | 444 | 19 | 32 | 45 |
| 2023 | 449 | 28 | 33 | 67 |
| 2024 | 462 | 28 | 36 | 70 |



A nappali ellátásban részesülő 65 év feletti lakosság száma, 2019-2022 évig csökkenést mutat, majd ezután emelkedés látható.

A házi segítségnyújtást igénylők száma hullámzó, 2021-ig nőtt, majd csökkent, majd 2024-től újra növekedést mutat.

A szociális étkezésben részesülők száma is folyamatos növekedést mutat, egyre többen veszik igénybe ezen szolgáltatást. A nők aránya magasabb, a férfiakénál.

b) kulturális, közművelődési szolgáltatásokhoz való hozzáférés

Az idősek számára a kulturális, közművelődési szolgáltatáshoz való hozzáférést az Idősek Klubja és a Művelődési Ház biztosítja. A nyugdíjasok számára egész évben gazdag, sokszínű programokat nyújtanak. Nyugdíjas Klub is alakult a településen.

Művelődési Ház

A rendkívül színes kulturális, ismeretterjesztő, önképző rendezvények gazdája a Művelődési Ház. Színes, sokrétű elfoglaltságot biztosít minden korosztálynak.

Ízelítőül a rendkívül színes programból:

- könyvtár működésének biztosítása,- könyvkölcsönzés,- internetezési lehetőség, könyvtár- mozi,
- iskolai farsang,
- Húsvétváró foglalkozások,
- Nagybőgőtemetés: farsangoló, hagyományőrző rendezvény,
- gyereknap és családi nap, pedagógus nap,
- Mikulásváró hagyományőrző program, Lucázás,
- különböző előadások (pl.: Digitális Jóléti Program keretében)
- Magyarország legszebb konyhakertjei - eredményhirdetés,
- Magyar Falvak konferencia,
- Tájépítészek,
- Hódító Túrák Keszölc - kézműves foglalkozás,
- Ízörzök,- közönségtalálkozó,

- különböző alkalmakhoz kézműves foglalkozások,
- különböző kiállítások,- koncertek (pl. kézműves, egyéb alkotások kiállításai, stb.),
- Bányásznapi szervezés,- koszorúzás,
- nyári témahetek, foglalkozások játék délelőttök iskolásoknak,
- nyári festőtábor gyerekeknek,
- szüreti nap,- felvonulás,
- Idősek Napjának a megszervezése és megtartása,
- Pálos mise és agapé, kenyérszentelés,
- Márton napi lámpás felvonulás,
- adventi időszakban adventi vásárok/ foglalkozások szervezése, Adventi Ablakvadászat: családi program (TOP 5.3.1.:a helyi identitás és kohézió erősítése program)
- állami ünnepeknél koszorúzások,- megemlékezések az általános iskolai gyermekek ünnepi műsorával egybekötve,
- jótékonysági bál,
- borverseny
- futónap,
- egészségnap, egészségügyi szűrővizsgálatok szervezése (pl.: véradás, stb.)
- asztalitenisz,
- Örömtánc nyugdíjasoknak,
- ingyenes gyógytorna (gyógytorna-Pilisorvos program),
- zumba,
- Horgoló-kör.

A falugazdász 2019-től már nem jár ki a településre a Művelődési Házba, hanem egy Esztergomi székhelyen lehet megtalálni.

c) idősek informatikai jártassága

Az idős emberek is ismerkednek az informatikával. A Művelődési Ház szervezett tanfolyamokat az idősebb korosztály számára. A könyvtárban adott a lehetőség a számítógépek ingyenes használatára. Nehezen mérhető, hiteles adatot kapni arról, hogy milyen arányban használja az idősebb korosztály az internetet.

A települési önkormányzat saját honlapot üzemeltet, ahol a lakosság teljes körű információkat kap akár az ügyintézéshez, és folyamatosan a települést érintő legfrissebb hírekhez való hozzájutás is biztosított a lakosság számára. A közszolgáltatások infokommunikációs akadálymentesítése nem megoldott.

d) a generációk közötti programok

A Művelődési Házban a különböző foglalkozások,- kézműves, vagy egyéb foglalkozások összetartják a generációkat, a fiatalabbakat és az idősebbeket is.

6.4 Az időseket, az életkorral járó sajátos igények kielégítését célzó programok a településen

A település szlovák Nemzetiségi Önkormányzata és a Művelődési Ház szervezi és bonyolítja a legtöbb, kulturális, hagyományörző rendezvényt, egyenlő hozzáférést biztosítva minden kesztölci lakosnak. A programokról való tájékoztatás teljes körű, közzétételre kerül a Kábel TV-ben, az önkormányzat weblapján, az előre meghatározott rendezvénytár megjelenik a helyi

képújságban is, továbbá plakátokon is. Minden év elején kiadásra kerül a település rendezvény naptára, mely bőséges programot nyújt a település minden korosztálya számára.

A Dorog és Térsége Szociális Alapellátó Szolgálat és az Élelmiszerbank Együttműködési Megállapodást kötött, hogy a rászorulóknak javára lehetőség szerint minél több élelmiszer adományt juttassanak el. Ehhez a kezdeményezéshez csatlakozott az Idősek Klubja, hetente egyszer az idősek részére kerül kiosztásra az adomány, ezzel is segítve a helyzetüket.

6.5 Következtetések: problémák beazonosítása, fejlesztési lehetőségek meghatározása.

| Az idősek helyzete, esélyegyenlősége vizsgálata során településünkön | |
|--|--|
| Egészségi állapot romlása gyakori probléma. | A közösségi rendezvényeken az idősek legyenek külön célcsoport, szűrőprogramok szervezése, életvezetési tanácsadás, mozgáskultúrájuk bővítése. |
| Kevés generációs program. | Idősek világnapjának megünneplése. |
| Az idősek gyakran válnak áldozattá. | Rendszeres tájékoztatás, szolidáris szomszédi kapcsolatok fejlesztése, bűnmegelőzési előadások. |
| Az idősek informatikai járatlansága | Idősek informatikai jártasságának bővítése |

7. A fogyatékkal élők helyzete, esélyegyenlősége

7.1 A településen fogyatékossgal élő személyek főbb jellemzői, sajátos problémái

Az Európai Unióhoz való csatlakozás egyik feltétele volt, hogy az állampolgárok - köztük a fogyatékossgal élő emberek - számára biztosítva legyen az esélyegyenlőség a társadalmi élet minden területén. A szociális, egészségügyi ellátásban, mint a fizikai és kulturális környezetben, valamint az iskoláztatási, munkalehetőségek a társadalmi élet, a sport és a szórakozás területén is. Ezen emberek számára kiemelt célként a minőségi szolgáltatásokhoz való egyenlő hozzáférés a fő cél. Biztosítani kell az esélyegyenlőséget az intézményi ellátások területén is, az intézmények kiépítésével átalakításával. A legsérülékenyebb társadalmi csoportot a fogyatékos emberek és családjaik alkotják.

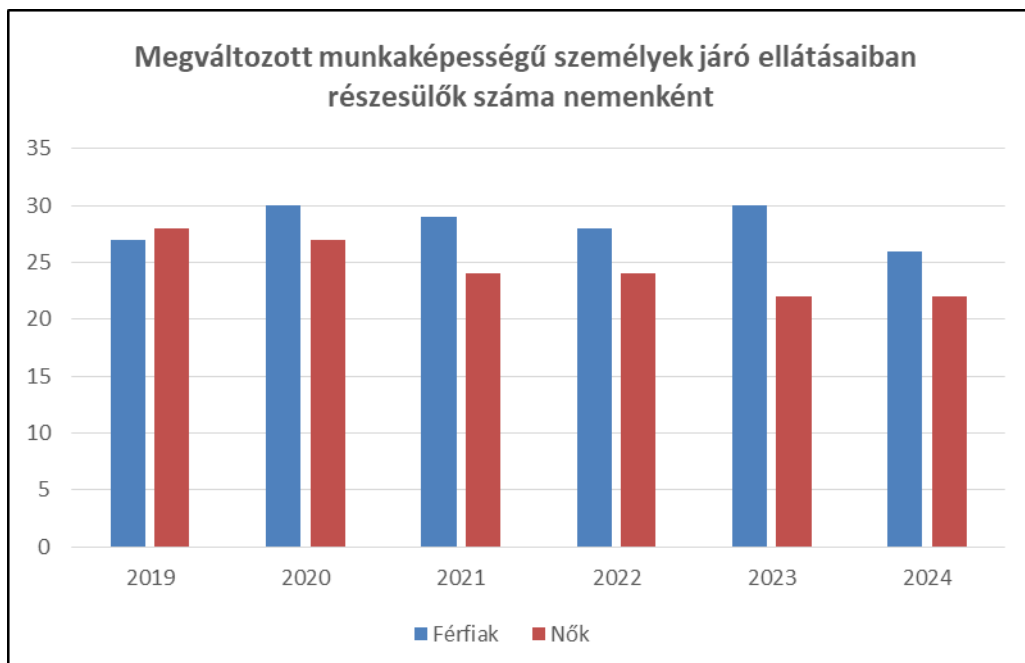
Az esélyegyenlőség megteremtése területén az egyik legfontosabb célkitűzés a szemléletformálás. A fogyatékos emberek integrációja mindannyiunk feladata és érdeke. Az egyenlő hozzáférés nem csak a rámpák, liftek speciális táblák jelentik, hanem azt, hogy a fogyatékos embert egyenrangúnak, egyenjogúnak kell tekinteni. Az egyenlő esélyű hozzáférés egyik eszköze az akadálymentesítés, a komplex akadálymentesítés, amely lehetővé teszi a látássérült, a hallássérült, a mozgássérült, valamint a fogyatékos emberek is igénybe vehetik. Az akadálymentesítés alapkövetelménye, az egyetemes tervezés módszere. Hazánk is igyekszik különböző intézkedésekkel, programokkal, törvényekkel, rendeletekkel elősegíteni a fogyatékosok esélyegyenlőségét.

2019-ben egy nyilvános megszervezett találkozó keretén belül találkozhattunk és megismerkedhettünk a 2020-ban ideköltöző fogyatékkal élő személyek egy részével. A településen 2020-ban kiépítésre került az IRMAK Nonprofit Kft. pszichiátriai betegek egy részének kitagolása 3 családi házba.

| 7.1.1 számú táblázat - Megváltozott munkaképességű személyek ellátásaiban részesülők száma nemenként | | | |
|---|---|---|-----------------|
| Év | Megváltozott munkaképességű személyek ellátásaiban részesülők száma - Férfiak (TS 061) | Megváltozott munkaképességű személyek ellátásaiban részesülők száma - Nők (TS 062) | Összesen |
| 2019 | 27 | 28 | 55 |
| 2020 | 30 | 27 | 57 |
| 2021 | 29 | 24 | 53 |
| 2022 | 28 | 24 | 52 |
| 2023 | 30 | 22 | 52 |
| 2024 | 26 | 22 | 48 |

Forrás: TeIR, KSH Tstar

A megváltozott munkaképességű személyek ellátásaiban részesülők száma nemenként közel azonos számot mutat. Az elmúlt évekhez képest számuk kissé csökkent.



| 7.1.2. számú táblázat - Nappali ellátásban részesülő fogyatékkal élők száma | |
|--|---|
| Év | Nappali ellátásban részesülő fogyatékos személyek száma (TS 128) |
| 2019 | 0 |
| 2020 | 0 |
| 2021 | 0 |
| 2022 | 0 |
| 2023 | 0 |
| 2024 | 0 |

Forrás: TeIR, KSH Tstar; és helyi adatszolgáltatók

a) fogyatékossgal élő személyek foglalkoztatásának lehetőségei, foglalkoztatottsága, védett foglalkoztatás, közfoglalkoztatás

A településen élő kitagolt fogyatékos személyek foglalkoztatása Esztergomban történik, külön nekik épített helyszínen,- munkahelyen. A munkahelyre jutásukat a Kft-n belül külön busszal oldják meg, viszik és hozzák az ott foglalkoztatottakat a hét több napján.

Az adatgyűjtés során a településről kevés adat érkezett a fogyatékossgal élő állampolgárokról.

b) munkavállalást segítő lehetőségek

A fogyatékos személyek foglalkoztatását több munkahely kedvezményben részesíti. Erről azonban adatok nem állnak rendelkezésünkre.

c) hátrányos megkülönböztetés a foglalkoztatás területén

Nem releváns.

d) önálló életvitelt támogató helyi intézmények, szolgáltatások, programok

A fogyatékos személyek részére is, mint a település minden lakosának egyaránt programlehetőséget kínál a Művelődési Ház.

7.2 Fogyatékkal élő személyek pénzbeli és természetbeni ellátása, kedvezményei

Településünkön nincs pontos felmérés, statisztikai adatok a fogyatékkal élőkről, ezért nem is lehet pontos elemzést készíteni a fogyatékkal élők helyzetéről, egészségügyi, lakhatási és foglalkoztatási helyzetéről, szükségleteiről. E célcsoport részére szervezett szolgáltatásokat, ellátásokat, az egyes intézkedéseket az egyéni szükségletek alapján lehet tervezni. Helyi adat a pénzbeli és természetbeni ellátásokra, kedvezményekre vonatkozóan nem áll rendelkezésünkre.

A szociális ellátásokat igénybevevők között nagy valószínűséggel jelen vannak fogyatékos személyek is, mint például az alanyi közgyógyellátásban részesülők körében, de hiteles statisztikai adat, kimutatás ezen vonatkozásban nincs. A fogyatékkal élő személyek számára külön pénzbeli és természetbeni ellátást és kedvezményt az önkormányzat nem nyújt, és erre az ellátásra vonatkozó helyi rendeletünk nincs.

7.3 A közszolgáltatásokhoz, közösségi közlekedéshez, információhoz és a közösségi élet gyakorlásához való hozzáférés lehetőségei, akadálymentesítés

a) egészségügyi és rehabilitációs ellátások elérhetősége, együttműködése

Nem releváns.

b) települési önkormányzati tulajdonban lévő középületek akadálymentesítettsége

Településünkön a közszolgáltatást nyújtó intézmények akadálymentesítése az előző évekhez képest fejlődött. Már akadálymentesen megközelíthető volt az Egészségház, részben az Általános Iskola egyik épületrésze.

Az elmúlt évek pályázati felújításai során akadálymentesen megközelíthetővé vált a Polgármesteri Hivatal, a Művelődési Ház és az Óvoda is. Így az egészségügyi, szociális szolgáltatások, a kulturális programokhoz történő hozzáférés ezúton biztosítva lett.

Az Önkormányzat tulajdonában lévő közintézmények és közterületek, járdák, zöldterületek, játszóterek felújítása során folyamatában gondoskodunk az akadálymentesség biztosításáról. Ma már a jogszabályban előírt kötelezettség az akadálymentesítettség, amelynek betartatása az építésügyi hatóság feladata. A településfejlesztési dokumentációkban általános elvként jelenik meg az egyenlő esélyű hozzáférés biztosítása. Viszont némely épületünk akadálymentesítése a helyi domborzati viszonyok tekintetében nem mindenhol megoldható, illetve még várat magára.

c) közszolgáltatásokhoz, köznevelési intézményekhez, kulturális és sportprogramokhoz való hozzáférés lehetőségei, fizikai, információs és kommunikációs akadálymentesítettség, lakóépületek, szolgáltató épületek akadálymentesítettsége

A hivatali ügyintézés jelenleg akadálymentes a Polgármesteri Hivatalban.

Önkormányzatunk rendelkezik saját honlappal. Honlapunkon egyes ügycsoportokban már működik az e- ügyintézés. Az ügyintézéshez szükséges tájékoztatók, kérelmek letölthetők.

Településünkön elérhető a családsegítés, az étkeztetés, a házi segítségnyújtás. A szociális alapszolgáltatásokat társulás keretében oldjuk meg. A település nagyságából fakadóan a fogyatékos személyek, a hajléktalanok, valamint a szenvedélybetegek helyi ellátása valamint a fogyatékosok szociális szakellátása helyben nem megoldott.

Az óvoda és az iskola alapító okiratában szerepel az integráltan oktatható a SNI gyermekek felvétele, csak korlátozottan megoldható.

d) munkahelyek akadálymentesítettsége

Ma már kötelező, jogszabályban előírt az akadálymentesítettség, amelynek betartása nem minden esetben könnyű feladat.

e) közösségi közlekedés, járdák, parkok akadálymentesítettsége

A települési közoktatási intézmények elhelyezkedését tekintve, a település domborzati adottságai miatt nem közelíthetők meg akadálymentesen. Az Egészségház már régebb óta akadálymentesen megközelíthető. Az elmúlt években pedig a Művelődési Ház, az Óvoda és a Polgármesteri Hivatal is az lett. Némely épület akadálymentesen van ugyan kialakítva, de megközelítése, a járdák kiépítettségének hiányában nem problémamentes. Nem minden esetben van olyan építészeti megoldás, mellyel akadálymentessé tehető egy-egy épület.

f) fogyatékossgal élő személyek számára rendelkezésre álló helyi szolgáltatások (pl. speciális közlekedési megoldások, fogyatékossgal élő személyek nappali intézménye, stb.)

A szociális alapszolgáltatásokat társulás keretében oldjuk meg. A település nagyságából fakadóan a fogyatékos személyek, a hajléktalanok, valamint a szenvedélybetegek helyi ellátása valamint a fogyatékosok szociális szakellátása helyben nem megoldott.

g) előnyben részesítés (hátránykompenzáló juttatások, szolgáltatások)

Az Önkormányzat támogatta az Irmák Nonprofit Kft. - jelenleg nappali bennlakásos intézményben élő - fogyatékos személyek kitagolását családi házakba. Szakorvosok által kiválasztott, önellátásra képes fogyatékos személyeket 4 családi házba helyeztek el életvitelszerűen (1 házban maximum 12 személy él). Valamint Esztergomban további 7 házzal bővült ezen kör, továbbá egy nappali ellátást nyújtó szolgáltató központtal.

A munkavégzésre képes személyeket napi szinten foglalkoztatják, az általuk kialakított foglalkoztatási helyen. A fogyatékkal élő személyek kitagolása az uniós előírásoknak megfelelően történt uniós pályázattal.

7.4. Fogyatékossgal élők sajátos igényeinek kielégítését célzó programok a településen

Nem releváns.

7.5 A fogyatékossgal élőket helyi szinten fokozottan érintő társadalmi problémák és a felszámolásukra irányuló kezdeményezések

Az adatgyűjtés során a településről kevés adat érkezett a fogyatékossgal élő állampolgárokról.

7.6 Következtetések: problémák beazonosítása, fejlesztési lehetőségek meghatározása

| A fogyatékkal élők helyzete, esélyegyenlősége vizsgálata során településünkön | |
|---|---|
| beazonosított problémák | fejlesztési lehetőségek |
| Nem állnak rendelkezésre a megfelelő adatokat a fogyatékkal élőkről. | Az igények felmérése után fórum szervezése, a fogyatékkal élőkkel rendszeres kapcsolattartás. |
| A közintézmények csak részben akadálymentesek | Pályázat benyújtása az akadálymentesített környezetre |

Több célcsoportot érintő, településszintű megállapítások

| beazonosított problémák | fejlesztési lehetőségek |
|--|---|
| A település meglévő útjai nagyrészt rossz minőségűek. Valamint a falu és a Klastrom- | A meglévő utak állapotának javításai szükségesegek. |

| | |
|---|--|
| pusztát összekötő úthálózat nagy része is rossz minőségű. | |
| A falu központjában probléma a parkolás. | Parkolók kialakítása, a vízelvezető árkok fedésével. |

Az elmúlt években ugyan voltak útfelújítások, de a település úthálózata néhol nagyon rossz minőségű, így a továbbiakban is szükség lesz az utak felújítására.

Lakossági segítséggel megújult és működik a kesztölci kamera rendszer, amire szintén nagy szüksége volt a településnek.

8. Helyi partnerség, lakossági önszerveződések, civil szervezetek és for-profit szereplők társadalmi felelősségvállalása

a) a 3-7. pontban szereplő területeket érintő civil, egyházi, karitatív szervezeti szolgáltató és érdekvédelmi szervezetek, önszerveződések feltérképezése (közfeladatot ellátó szervezetek, közfeladatonként bemutatva, önkéntesek száma, partnerségi megállapodások száma)

Az Önkormányzat, a Kesztölci Szlovák Önkormányzat, az egyházi és civil szektor között jól működő kapcsolat alakult ki.

b) helyi önkormányzati, nemzetiségi önkormányzati, egyházi, civil szektor és gazdasági szereplők közötti partnerség bemutatása

A településen jellemzően nemzetiségi, egyházi, kulturális és érdekvédelmi szerveződések működnek.

Civil szervezetek a településen:

- Pávakör - Hagyományőrző népdalkör
- Kesztölc, a Faluért Egyesület
- Virágzó Kesztölc Egyesület
- Kesztölci Sport Egyesület
- Helyi Polgárórség (Esztergom Városi Polgárőr Egyesület kesztölci csoportja)
- Kesztölci Családi Bölcsőde Közhasznú Egyesület
- Önkéntes Tűzoltó Egyesület Kesztölc
- JUMP Sportegyesület
- Kesztölci Óvodáért és Óvodásaiért Közhasznú Alapítvány
- Kesztölci Gasztró- és Borkultúráért Egyesület
- MANCUS Szabadidő Szervező és Szolgáltató Egyesület
- Művészet a Gyermekekért Kulturális Egyesület
- Pilis-Gerecse Iskolaszövetség
- Szent Kelemen Plébánia köré szerveződő karitatív szervezet
- Csodabogarak Alapítvány
- ASB Racing Motorsport Egyesület.

c) önkormányzatok közötti, illetve térségi, területi társulásokkal való partnerség, társadalmi felzárkózást segítő közös programok bemutatása

Az Önkormányzat jó kapcsolatot ápol a településen működő katolikus egyházközösséggel.

d) a nemzetiségi önkormányzatok célcsoportokkal kapcsolatos esélyegyenlőségi tevékenysége

Az Önkormányzat és a Keszötlci Szlovák Önkormányzat számos rendezvény közös gazdája. Közösön vesznek részt a programok szervezésében, finanszírozásában. Mindkét önkormányzat jó kapcsolatot tart az Egyházi Önkormányzattal. Az Egyházmegye tulajdona a római katolikus temető, melyet az Önkormányzat szerződésben rögzítetten működtet és kezel.

e) civil szervezetek célcsoportokkal kapcsolatos esélyegyenlőségi tevékenysége

A civil szervezetek célcsoportokkal kapcsolatos esélyegyenlőségi tevékenységében szerepet játszanak a helyi rendezvények, melyek finanszírozását az önkormányzat is támogatja.

f) for-profit szereplők részvétele a helyi esélyegyenlőségi feladatok ellátásában

Az önkormányzat és a for-profit szereplők között hagyományosan jó kapcsolat. Az időközönként megrendezendő Vállalkozók találkozóján az önkormányzat és a for-profit szereplők megbeszélnek, hogy kölcsönösen miben tudják segíteni egymást.

A társadalmi partnerség és együttműködés egyik eszköze a HEP Fórumok szervezése.

HEP Fórumok segítségével a helyi állami, önkormányzati, egyházi és civil szervezetek között a hatékonyabb együttműködés alakulhat ki a célcsoportok esélyegyenlőségi problémáinak a beazonosításában, a problémákra adekvátan válaszoló intézkedések megfogalmazásában, összehangolásában, valamint a HEP intézkedéseinek megvalósításában, megkönnyítve így az önkormányzatok esélyteremtő feladatainak ellátását.

9. A helyi esélyegyenlőségi program nyilvánossága

a) a helyzetelemzésben meghatározott esélyegyenlőségi problémák kapcsán érintett nemzetiségi önkormányzatok, egyéb partnerek (állami vagy önkormányzati intézmények, egyházak, civil szervezetek, stb.) bevonásának eszközei és eljárásai a HEP elkészítésének folyamatába

Az előkészítő folyamatokba bevonásra került a különböző területeken dolgozó önkormányzati dolgozók,- intézményvezetők, házi orvos, gyermekorvos, védőnő, illetve a Családsegítő és Gyermekjóléti Szolgálat.

Felhasználásra került az Oktatási Intézmények vonatkozásában érvényes, 2018-ban készített Esélyegyenlőségi Terv.

b) az a) pont szerinti szervezetek és a lakosság végrehajtással kapcsolatos észrevételeinek visszacsatolását szolgáló eszközök bemutatása, valamint annak rögzítése, hogy működtet-e HEP Fórumot

A honlapon az elfogadott dokumentum hozzáférhető lesz, amely alapján az esélyegyenlőség folyamatokat, intézkedéseket megismerik és így biztosított lesz a megvalósítás folyamatos ellenőrzése.

- c) A képviselő-testületi döntést követően az elfogadott HEP dokumentumot, valamint a hiteles határozatot a települési önkormányzat a helyben szokásos módon közzé teszi, és megküldi a TEF esélyegyenlőségi mentora részére. A TEF az települései önkormányzatok HEP-jeit közzéteszi, honlapján megjelenteti.**

A Helyi Esélyegyenlőségi Program Intézkedési Terve (HEP IT)

1. A HEP IT részletei

A helyzetelemzés megállapításainak összefoglalása

| Célcsoport | Következtetések | |
|---|--|--|
| | problémák beazonosítása rövid megnevezéssel | fejlesztési lehetőségek meghatározása rövid címmel |
| Romák és/vagy mélyszegénységben élők | A regisztrálatlan munkanélküliek tájékoztatatlansága. | Tájékoztatás, információ elérhetővé tétele a munkanélkülieknek adható támogatásról, lehetőségekről. |
| | A téli időszakban a rászoruló családok nem rendelkeznek elegendő fűtőanyaggal. | A téli fűtési időszakban a szociális tüzelőanyag kiosztása a rászoruló családoknak. |
| Gyermekek | A családok helyes életvezetésének, gazdálkodásának szervezetlensége, szeretetteljes, okos nevelésének hiánya. | Kisgyermekes családoknak közös program szervezése az idősebb generációval. Célzott tanfolyamok, ismeretterjesztő előadások. |
| | Gyermek pszichiáter-szakrendelés nincs a környéken, csak Budapesten és Oroszlányban. A gyermekek és szülők eljutása ilyen messzire költséges, így nem mindenki számára elérhető. | Gyermek pszichiátriai szakrendelés létesítése a környéken. |
| Idősek | Egészségi állapot romlása gyakori probléma. | A közösségi rendezvényeken az idősök legyenek külön célcsoport, szűrőprogramok szervezése, életvezetési tanácsadás, mozgáskultúrájuk bővítése. |
| | Kevés generációs program. | Idősök világnapjának megünneplése. |
| | Az idősök gyakran válnak áldozattá. | Rendszeres tájékoztatás, szolidáris szomszédi kapcsolatok fejlesztése, bűnmegelőzési előadások |
| | Az idősök informatikai járatlansága | Idősök informatikai jártasságának bővítése |
| Nők | Alacsony iskolai végzettség, szakma hiánya. | Kapcsolat felvétele a Járási Hivatal Foglalkoztatási Osztályával. |
| | Krízishelyzetben a rászorulóknak nem tájékozottak a fennálló lehetőségekről | Információnyújtás krízishelyzetben lévők számára |
| | A gyermekeiket otthon nevelő nők, közösségtől elzárt életet élnek, a | A gyermeküket otthon nevelő nők, anyák bevonása a közösségi életbe. A |

| | | |
|---|--|--|
| | családanyák számára gyermeknevelési, életvezetési, családszervezési programok szükségesek. Valamint a dolgozó anyák gyerekeinek elhelyezése nyári szünetben nehéz. | Művelődési Ház általi gyermekek és anyák, nagymamák részére szervezett foglalkozások. Valamint Művelődési Ház általi gyermekek részére szervezett nyári napközbeni foglalkozások biztosítása |
| Fogyatékkal élők | Nem állnak rendelkezésre a megfelelő adatokat a fogyatékkal élőkéről | Az igények felmérése után fórum szervezése, a fogyatékkal élőkkel rendszeres kapcsolattartás |
| | A közintézmények csak részben akadálymentesek | Pályázat benyújtása az akadálymentesített környezetre |
| Több célcsoportot érintő, településszintű megállapítás | A település meglévő útjai nagyrészt rossz minőségűek. Valamint a falu és a Klastrom-pusztát összekötő úthálózat nagy része is rossz minőségű. | Az meglévő utak állapotának javításai szükségesek. |
| | A falu központjában probléma a parkolás. | Parkolók kialakítása, vízelvezető árok fedésével. |

Jövőképünk

Kesztlöc Község Önkormányzatának fő célja, a településünkön élő emberek mindennapi életében az élet minőségének folyamatos javítása, olyan segítő élettér kialakításával, amelyben az egyenlő esélyű hozzáférés mindenki számára biztosított. A jövőkép által olyan állapot jöjjön létre, amely egy élhető, fenntartható települést hoz létre, és a felnövekvő generáció helyben tartása, településünkön való fejlődése megvalósuljon. Olyan településen kívánunk élni, ahol a társadalom és a helyi közösségek egyenrangú tagja minden ember, és ehhez a feltételeket úgy teremteni meg, hogy mindenki számára lehetővé tegye a társadalmi életben az egyenlő részvételt.

Fontos számunkra, hogy a mélyszegénységben élők, a gyermekek, az idősek, a nők és a fogyatékkal élő embereknek egyenlő, optimális életkörülményeket tudjunk biztosítani, és ezt hosszú távon fenn is tudjuk tartani.

Ennek megvalósítása érdekében az emberekben erősíteni kell a lakóhelyhez kötődést, a társadalmi szolidaritást, és a társadalmi felelősségvállalást.

A célzottan meghatározott intézkedések, és megvalósításuk következtében a hátrányos helyzetű célcsoportok esélyei, életminőségük tartósan javul, és fenntartható.

Folyamatosan figyelemmel kell kísérni a társadalmi jelenségeket, hogy az esetleg kialakuló új egyenlőtlenségek megakadályozhatók, elkerülhetők legyenek.

2. Összegző táblázat - A Helyi Esélyegyenlőségi Program Intézkedési Terve (HEP IT)

| Intézkedés sorszáma | A | B | C | D | E | F | G | H | I | J | K | L |
|--|---|--|--|--|---|---|------------------------------|---|--|---|--|---|
| | Az intézkedés címe, megnevezése | A helyzetelemzés következtetéseiben feltárt esélyegyenlőségi probléma megnevezése | Az intézkedéssel elérni kívánt cél | A célkitűzés összhangja egyéb stratégiai dokumentumokkal | A cél kapcsolódása országos szakmapolitikai stratégiákhoz | Az intézkedés tartalma | Az intézkedés felelőse | Az intézkedés megvalósításának határideje | Az intézkedés eredményességét mérő indikátor(ok) | Az intézkedés megvalósításához szükséges erőforrások (humán, pénzügyi, technikai) | Az intézkedés eredményeinek fenntarthatósága | Önkormányzatok közötti együttműködésben megvalósuló intézkedés esetében az együttműködés bemutatása |
| 0. Település szintű probléma | | | | | | | | | | | | |
| 1 | A meglévő utak állapotának javítása | A település meglévő útjai nagyrészt rossz minőségűek. Valamint a falu és a Klastrom-pusztát összekötő úthálózat is nagyon rossz minőségű | Jó minőségű úthálózat kiépítése | Település-fejlesztési terv | Magyar Nemzeti Társadalmi Felzárkózási Stratégia 2030 (MNTFS 2030), Fenntartható Fejlődési Keretrendszer 2030 | Útminőség javítása | polgármester, Járási Hivatal | 2027. 12. 31. (péntek) | Helyi adatok alapján | pénzügyi, pályázati erőforrás biztosítása | 5 év | Nincs ilyen dokumentum |
| 2 | Parkolási probléma megoldása | A falu központjában probléma a parkolás | Normális közlekedés elérése | Települési fejlesztési terv | Nincs adat | Parkolók kiépítése | polgármester, Járási Hivatal | 2027. 12. 31. (péntek) | Helyi adatok alapján | pénzügyi, pályázati erőforrás biztosítása | 5 év | Nincs ilyen dokumentum |
| I. A mélyszegénységben élők és a romák esélyegyenlősége | | | | | | | | | | | | |
| 1 | Információs szolgálat és munkanélküliek számára | A regisztrálatlan munkanélküliek tájékoztatatlansága | Tájékoztatás, információ elérhetővé tétele a munkanélkülieknek adható támogatásról, lehetőségekről | Szociális törvény, helyi szociális rendelet | Magyar Nemzeti Társadalmi Felzárkózási Stratégia 2030 (MNTFS 2030) | Honlapon információk közzététele, valamint személyes tájékoztatás | polgármester, Járási Hivatal | 2027. 12. 31. (péntek) | Regisztrálatlan munkanélküliek számának mérése | humán erőforrás biztosítása | 5 év | Szociális helyi rendelet |
| 2 | Szociális tüzelőanyag kiosztása | A téli időszakban a rászoruló családok nem rendelkeznek elegendő | Szociális tüzelőanyag kiosztása a rászorulóknak | Szociális helyi rendelet | Világunk átalakítása Fenntartható Fejlődési Keretrendszer 2030. | Honlapon információk közzététele, valamint | polgármester | 2027. 12. 31. (péntek) | Helyi adatok alapján | humán, pénzügyi pályázati erőforrás biztosítása | 5 év | Szociális helyi rendelet |

| | | | | | | | | | | | | |
|---|---|---|---|--|---|--|--|------------------------|----------------------|---|------|--------------------------|
| | | fűtőanyaggal | | | Magyar Nemzeti Társadalmi Felzárkózási Stratégia 2030 (MNTFS 2030) | személyes tájékoztatás | | | | | | |
| II. A gyermekek esélyegyenlősége | | | | | | | | | | | | |
| 1 | Szociális, gyermekjóléti, képzési szolgáltatások bővítése | A családok anyagi helyzetéből, a nevelés, gondozás, törődés elhanyagolása, szeretethiányból adódó veszélyeztetettség | Információ szerzése, együttműködés megtapasztalása | Művelődési Ház és IKTSZ, valamint Család és Gyermekjóléti Szolgálat tervezett programjai | Nincs adat | A célok eléréséhez szükséges programok szervezése és megfelelő propagálása | polgármester, Képviselő-testület, Művelődési Ház vezetője, Családsegítő és Gyermekjóléti Szolgálat | 2027. 12. 31. (péntek) | Helyi adatok alapján | humán, pénzügyi erőforrás biztosítása | 5 év | Szociális helyi rendelet |
| 2 | Gyermekpszichiátriai szakrendelés létesítése a környéken | Gyermekpszichiáter szakrendelés nincs a környéken (csak Budapesten és Oroszlányban). A gyermekek és szülők eljutása ide költséges, így nem mindenki számára elérhető. | A problémával küzdő gyermekek megfelelő ellátáshoz jutása. Gyermekpszichiátriai szakrendelés létesítése a környéken | Szociális törvény | "Legyen jobb a gyermekeknek" Nemzeti Stratégiáról, 2007-2032 | Gyermekpszichiátriai szakrendelés létesítése a környéken. | Járási Hivatal | 2027. 12. 31. (péntek) | Helyi adatok alapján | pénzügyi, pályázati erőforrás biztosítása | 5 év | Nincs ilyen dokumentum |
| III. A nők esélyegyenlősége | | | | | | | | | | | | |
| 1 | A gyermekeiket otthon nevelő nők, anyák számára gyermeknevelési, életvezetési, családszervezési programok, valamint gyermekek számára nyári szünidei elhelyezés biztosítása | A közösségtől elzárt életet élnek, életterük szűkül. Következmény: elzárkózás, depresszió, elszigetelődés. | Bevonásuk a közösségi életbe, gyermekek nyári elhelyezése, -táboroztatása | Művelődési Ház és Iktsz, valamint Család és Gyermekjóléti Szolgálat tervezett programjai | „A nők szerepének erősítése a családban és a társadalomban” akcióterv | Előadások, tevékenységekben alapuló foglalkozások. | polgármester, Művelődési Ház vezetője, Családsegítő és Gyermekjóléti Szolgálat | 2027. 12. 31. (péntek) | Helyi adatok alapján | humán, pénzügyi erőforrás biztosítása | 5 év | Nincs ilyen dokumentum |
| 2 | Információnyújtás krízishelyzetben | Településünkön nincs krízishelyzetben | Krízishelyzetben a rászorulóknak | Szociális | „A nők szerepének erősítése a családban | A krízishelyzet- | polgármester, Családsegítő | 2027. 12. 31. | Helyi adatok | humán erőforrás | 5 év | Szociális helyi |

| | | | | | | | | | | | | |
|---|---|-----------------------------|--|--------------------|---|---|------------------------------|------------------------|----------------------|---------------------------------------|------|------------------------|
| | lévők számára | igénybe vehető szolgáltatás | tájékozottak legyenek. | rendelet | és a társadalomban” akcióterv | ben igénybe vehető szolgáltatások, azok elérhetőségei és közzétételei a honlapon. | és Gyermekejélti Szolgálat | (péntek) | alapján | biztosítása | | rendelet |
| 3 | Felnőttképzés, szakmához jutás, tanfolyam szervezés | Képzettség hiánya | Meglévő képzések, tanfolyamok indítása | Szociális rendelet | „A nők szerepének erősítése a családban és a társadalomban” akcióterv | Együttműködés a Foglalkoztatási Osztállyal | polgármester, Járási Hivatal | 2027. 12. 31. (péntek) | Helyi adatok alapján | humán, pénzügyi erőforrás biztosítása | 5 év | Nincs ilyen dokumentum |

IV. Az idősek esélyegyenlősége

| | | | | | | | | | | | | |
|---|--|----------------------------------|--|--|---|--|---|------------------------|--|--|------|-------------------------|
| 1 | Időskori egyedüllét, társ elvesztése, fiatalabb generáció eltávolodása | Elmagányosodás | Célzottan be kell vonni ezt a generációt a közösségi foglalkozásokba | Művelődési Ház és IKTSZ tervezett programjai, Idősek Klubja programjai | Idősügyi Nemzeti Stratégia | Az idősek számára érdeklődést keltő programok szervezése | polgármester, Képviselő-testület, Művelődési Ház vezetője, Idősek Klubja vezetője | 2027. 12. 31. (péntek) | Helyi adatok alapján | humán, pénzügyi erőforrás biztosítása | 5 év | Nincs ilyen dokumentum |
| 2 | Egészségi állapot karbantartása | Egészségi állapot romlása | Megfelelő információk szerzése, szűrővizsgálatokon való megjelenés | Művelődési Ház programjai, Idősek Klubja programjai | Magyar Nemzeti Társadalmi Felzárkóztatási Stratégia 2030 (MNTFS 2030) | Egészségnap tervezése | polgármester, Képviselő-testület, Művelődési Ház vezetője, Idősek Klubja vezetője | 2027. 12. 31. (péntek) | Helyi adatok alapján | humán, pénzügyi erőforrás biztosítása | 5 év | Nincs ilyen dokumentum |
| 3 | Idősek világnapjának megünneplése | Kevés generációs program | Idősek társadalmi megbecsülésének erősítése | Művelődési Ház és IKTSZ programjai, Idősek Klubja programjai | Idősügyi Nemzeti Stratégia | Program megszervezése | polgármester, Művelődési Ház vezetője, Idősek Klubja vezetője | 2027. 12. 31. (péntek) | Helyi adatok alapján (jelenléti ívvel) | humán, pénzügyi erőforrás biztosítása (helyszín biztosítása, vendéglátás költsége) | 5 év | Nincs ilyen dokumentum. |
| 4 | Informatikai képzés szervezése | Idősek informatikai járatlansága | Az idősek információhoz való hozzájutása | Művelődési Ház programjai | Idősügyi Nemzeti Stratégia | Tanfolyam, informatikai eszközök hozzáférhető- | polgármester, Művelődési Ház vezetője | 2027. 12. 31. (péntek) | Tanfolyamot elvégzettek száma | humán, pénzügyi erőforrás biztosítása, helyszín és számítástechnikai | 5 év | Nincs ilyen dokumentum |

| | | | | | | | | | | | | |
|---|---|--|--|------------------------|---|------------------------------|--------------------------------------|------------------------|----------------------|---------------------------------------|------|-------------------------|
| | | | | | | vé tétéle | | | | eszközök biztosítása | | |
| V. A fogyatékkal élők esélyegyenlősége | | | | | | | | | | | | |
| 1 | Fogyatékos emberek problémáinak megismerése | Nem állnak rendelkezésre a megfelelő adatok a fogyatékkal élőkéről | Az igények felmérése után a fogyatékkal élőkkel rendszeres kapcsolat | Szociális rendelet | Országos Fogyatékosügyi Program (2015-2025) | Felmérés, információ-nyújtás | polgármester, Idősek Klubja vezetője | 2027. 12. 31. (péntek) | Helyi adatok alapján | humán, pénzügyi erőforrás biztosítása | 5 év | Nincs ilyen dokumentum. |
| 2 | Közintézmények akadálymentesítése | A közintézmények csak részben akadálymentesek | Pályázat benyújtása az akadálymentesített környezetre. | Költségvetési rendelet | Országos Fogyatékosügyi Program | Átalakítás | polgármester, Képviselő-testület | 2027. 12. 31. (péntek) | Helyi adatok alapján | pályázati erőforrás biztosítása | 5 év | Nincs ilyen dokumentum. |

3. Megvalósítás

3.1 A megvalósítás előkészítése

Önkormányzatunk az általa fenntartott intézmények vezetői számára feladatul adja és ellenőrzi, a településen működő nem önkormányzati fenntartású intézmények vezetőit pedig partneri viszony során kéri, hogy a Helyi Esélyegyenlőségi Programot valósítsák meg, illetve támogassák.

Önkormányzatunk azt is kéri intézményeitől és partnereitől, hogy vizsgálják meg, és a program elfogadását követően biztosítsák, hogy az intézményük működését érintő, és az esélyegyenlőség szempontjából fontos egyéb közszolgáltatásokat meghatározó stratégiai dokumentumokba és iránymutatásokba épüljenek be és érvényesüljenek az egyenlő bánásmódról és esélyegyenlőségre vonatkozó azon kötelezettségek, melyek az önkormányzat Helyi Esélyegyenlőségi Programjában részletes leírásra kerültek.

Önkormányzatunk kéri, hogy intézményei a Helyi Esélyegyenlőségi Program Intézkedési Tervében szereplő vállalásokról, az őket érintő konkrét feladatokról intézményi szintű akcióterveket és évente cselekvési ütemterveket készítsenek.

Önkormányzatunk a HEP kidolgozására és megvalósítására, továbbá értékelésére, ellenőrzésére és az ennek során nyert információk visszacsatolására, valamint a programba történő beépítésének garantálására **Helyi Esélyegyenlőségi Programért Felelős Fórumot** hoz létre és működtet.

A fentiekkel kívánjuk biztosítani, hogy az HEP IT-ben vállalt feladatok településünkön maradéktalanul megvalósuljanak.

3.2 A megvalósítás folyamata

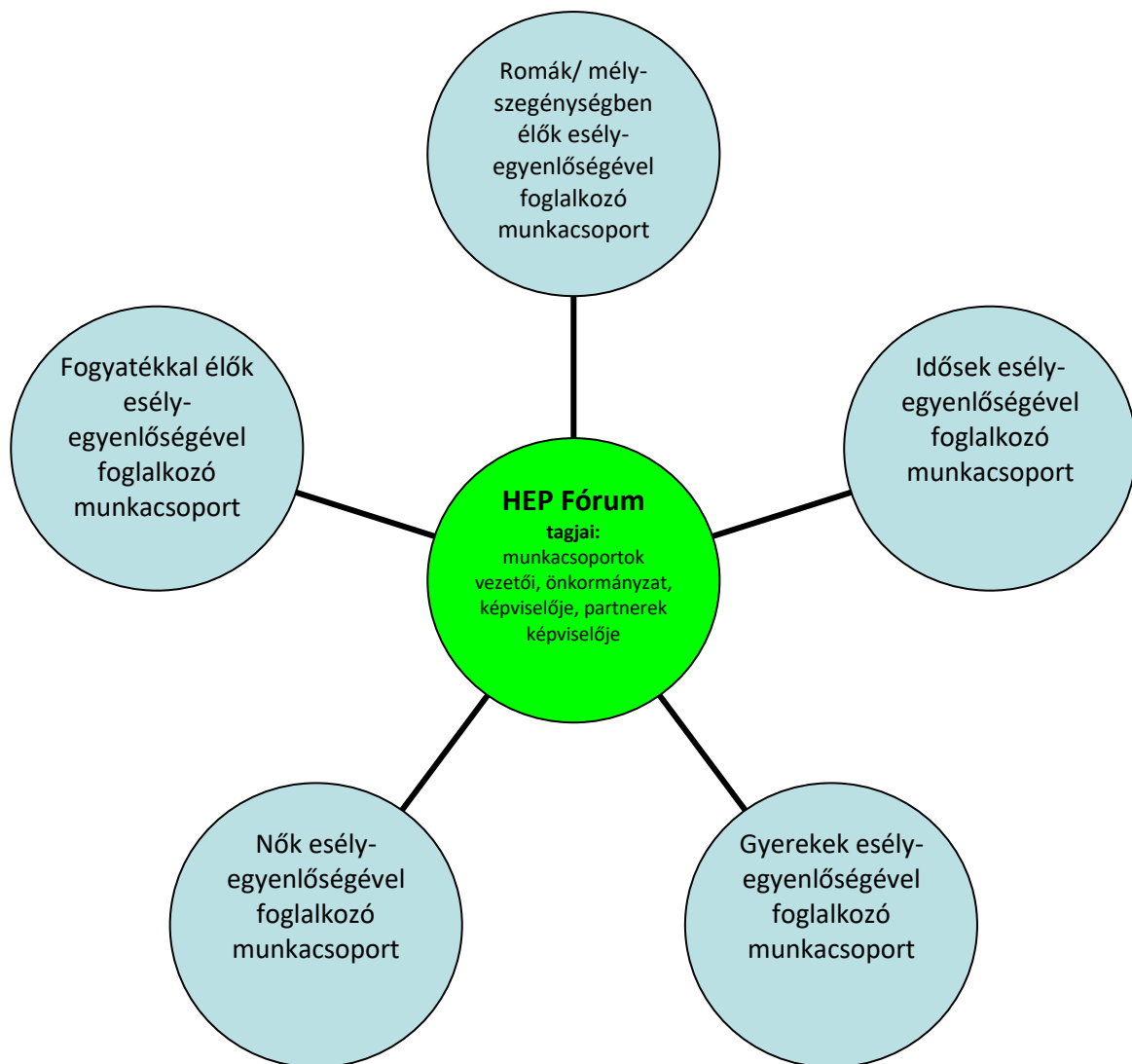
A társadalmi partnerség és együttműködés egyik eszköze a HEP Fórumok szervezése lehet. HEP Fórumok segítségével a helyi állami, önkormányzati, egyházi és civil szervezetek között a hatékonyabb együttműködés alakulhat ki. a célcsoportok esélyegyenlőségi problémáinak a beazonosításában, a problémákra adekvátan válaszoló intézkedések megfogalmazásában, összehangolásában, valamint a HEP intézkedéseinek megvalósításában, megkönnyítve így az önkormányzatok esélyteremtő feladatainak ellátását.

A HEP Fórum feladatai:

- a célcsoportok esélyegyenlőségi problémáinak a beazonosítása, a problémákra adekvátan válaszoló intézkedések megfogalmazása, összehangolása,
- a HEP intézkedéseinek megvalósításában, a HEP IT megvalósulásának figyelemmel kísérése, a HEP IT-ben lefektetett célok megvalósulásához szükséges beavatkozások évenkénti felülvizsgálata,
- annak figyelemmel kísérése, hogy a megelőző időszakban végrehajtott intézkedések elősegítették-e a kitűzött célok megvalósulását, és az ezen tapasztalatok alapján esetleges új beavatkozások meghatározása

- a HEP IT aktualizálása, az esetleges változások beépítése a HEP IT-be, a módosított HEP IT előkészítése képviselő-testületi döntésre
- az esélyegyenlőséggel összefüggő problémák megvitatása
- a HEP IT és az elért eredmények nyilvánosság elé tárása, dokumentálása, kommunikálása

Az esélyegyenlőség fókuszban lévő célcsoportjaihoz és/vagy kiemelt problématerületekre a terület aktorainak részvételével tematikus munkacsoportokat alakíthatunk 2 ezer fő feletti településeken (opcionális) az adott területen kitűzött célok megvalósítása érdekében. A munkacsoportok vezetői egyben tagjai az Esélyegyenlőségi Fórumnak is, a munkacsoportok rendszeresen (minimum évente) beszámolnak munkájukról az Esélyegyenlőségi Fórum számára.



A HEP Fórum működése:

A Fórum legalább kétévente, a felülvizsgálatok és az új HEP elfogadása előtt, de szükség esetén ennél gyakrabban ülésezik.

A Fórum működését megfelelően dokumentálja, üléseiről jegyzőkönyv készül.

A Fórum javaslatot tesz az HEP IT megvalósulásáról készített beszámoló elfogadására, vagy átdolgoztatására, valamint szükség szerinti módosítására.

A HEP Fórum egy-egy beavatkozási terület végrehajtására felelőst jelölhet ki tagjai közül.

A HEP Fórumok javasolt összetétele:

Tagok

- a település polgármestere,
- a település/közös önkormányzatok jegyzője,
- helyi nemzetiségi önkormányzatok vezetői,
- beavatkozási területekhez kapcsolódó önkormányzati bizottságok képviselői,
- helyi/térségi releváns közszolgáltató intézmények képviselői,
- meghatározó helyi/térségi gazdasági szereplők, munkáltatók képviselői,
- 2 000 fő lakosságszám feletti települések esetében a Szociálpolitikai Kerekasztal képviselői,
- helyi jelzőrendszeri felelős,
- a településen működő - a HEP célcsoportjai kapcsán érintett - civil szervezetek és egyházak képviselői,
- A HEP intézkedési tervében szereplő intézkedések végrehajtásáért felelős intézmények, szervezetek képviselői,
- a település HEP referense,
- a rendvédelmi és közbiztonsági szervezetek képviselői,
- egyéb tagok (pl. tapasztalati szakértőként valamely célcsoportban érintett személy, vagy a településen aktív szerepet vállaló személyek).

Állandó meghívottak

- a település képviselő-testületének tagjai,
- az illetékes esélyegyenlőségi mentor,
- tankerületi központ képviselője,
- környező települések önkormányzati szereplői,
- járási jelzőrendszeri tanácsadó,
- egyéb meghívottak (járási hivatalok beavatkozási területekhez és célcsoportokhoz kapcsolódó szervezeti egységeinek képviselői, térségi felzárkózási programok képviselői).

3.3 Monitoring és visszacsatolás

A Helyi Esélyegyenlőségi Program megvalósulását, végrehajtását a HEP Fórum ellenőrzi, és javaslatot készít a HEP szükség szerinti aktualizálására az egyes beavatkozási területek felelőseinek, illetve a létrehozott munkacsoportok beszámolóinak alapján.

3.4 Nyilvánosság

A program elfogadását megelőzően, a véleménynyilvánítás lehetőségének biztosítása érdekében nyilvános fórumot hívunk össze.

A véleményformálás lehetőségét biztosítja az Helyi Esélyegyenlőségi Program nyilvánosságra hozatala is, valamint a megvalósítás folyamatát koordináló HEP Fórum első ülésének mihamarabbi összehívása.

A nyilvánosság folyamatos biztosítására legalább évente tájékoztatjuk a program megvalósításában elért eredményekről, a monitoring eredményeiről a település döntéshozóit, tisztségviselőit, az intézményeket és az együttműködő szakmai és társadalmi partnerek képviselőit.

A HEP Fórum által végzett monitoring vizsgálatok eredményeit nyilvánosságra hozzuk a személyes adatok védelmének biztosítása mellett. A nyilvánosság biztosítására az önkormányzat honlapja, a helyi média áll rendelkezésre. Az eredményekre felhívjuk a figyelmet az önkormányzat és intézményeinek különböző rendezvényein, beépítjük kiadványainkba, a tolerancia, a befogadás, a hátrányos helyzetűek támogatásának fontosságát igyekszünk megértetni a lakossággal, a támogató szakmai és társadalmi környezet kialakítása érdekében.

3.5 Kötelezettségek és felelősség

Az esélyegyenlőséggel összefüggő feladatokért az alábbi személyek/csoportok felelősek:

A Helyi Esélyegyenlőségi Program végrehajtásáért az önkormányzat részéről a polgármester felel.

- Az ő feladata és felelőssége a HEP Fórum létrejöttének szervezése, működésének sokoldalú támogatása, az önkormányzat és a HEP Fórum közötti kapcsolat biztosítása.
- Folyamatosan együttműködik a HEP Fórum vezetőjével.
- Felelősségi körébe tartozó, az alábbiakban felsorolt tevékenységeit a HEP Fórum bevonásával és támogatásával végzi. Így
 - o Felel azért, hogy a település minden lakója és az érintett szakmai és társadalmi partnerek számára elérhető legyen a Helyi Esélyegyenlőségi Program.
 - o Figyelemmel kíséri azt, hogy az önkormányzat döntéshozói, tisztségviselői és intézményeinek dolgozói megismerik és követik a HEP-ben foglaltakat.
 - o Támogatnia kell, hogy az önkormányzat, illetve intézményeinek vezetői minden ponton megkapják a szükséges felkészítést és segítséget a HEP végrehajtásához.

- Kötelessége az egyenlő bánásmód elvét sértő esetekben meg tennie a szükséges lépéseket, vizsgálatot kezdeményezni, és a jogsértés következményeinek elhárításáról intézkedni

A település vezetése, az önkormányzat tisztségviselői és a települési intézmények vezetői

- felelősek azért, hogy ismerjék az egyenlő bánásmódra és esélyegyenlőségre vonatkozó jogi előírásokat, biztosítsák a diszkriminációmentes intézményi szolgáltatásokat, a befogadó és toleráns légkört, és megragadjanak minden alkalmat, hogy az esélyegyenlőséggel kapcsolatos ismereteiket bővítő képzésen, egyéb programon részt vegyenek.
- Felelősségük továbbá, hogy ismerjék a HEP IT-ben foglaltakat és közreműködjenek annak megvalósításában.
- Az esélyegyenlőség sérülése esetén hivatalosan jelezzék azt a HEP IT kijelölt irányítóinak.
- Az önkormányzati intézmények vezetői intézményi akciótervben gondoskodjanak az Esélyegyenlőségi Programban foglaltaknak az intézményükben történő maradéktalan érvényesüléséről.

Szükséges továbbá, hogy a jogszabály által előírt feladat-megosztás, együttműködési kötelezettség alapján a települési önkormányzattal kapcsolatban álló szereplők ismerjék a HEP-et, annak megvalósításában aktív szerepet vállaljanak.

3.6 Érvényesülés, módosítás

Amennyiben a **kétévente előírt** - de ennél gyakrabban, pl. évente is elvégezhető - **felülvizsgálat** során kiderül, hogy a HEP IT-ben vállalt célokat nem sikerül teljesíteni, **a HEP Fórum megvitatja a beavatkozási tevékenységek korrekciójára, kiegészítésére vonatkozó intézkedési tervjavaslatát** annak érdekében, hogy a célok teljesíthetők legyenek.

Az HEP IT-t mindenképp módosítani szükséges, ha megállapításaiban lényeges változás következik be, illetve amennyiben a tervezett beavatkozások nem elegendő módon járulnak hozzá a kitűzött célok megvalósításához.

Az egyenlő bánásmód elvét sértő esetekben az HEP IT végrehajtásáért felelős személy megteszi a szükséges lépéseket, vizsgálatot kezdeményez, és intézkedik a jogsértés következményeinek elhárításáról.

4. Elfogadás módja és dátuma

I. A Keszölc község Helyi Esélyegyenlőségi Programjának szakmai és társadalmi vitája megtörtént. Az itt született észrevételeket a megvitatást követően a HEP Intézkedési Tervébe beépítettük.

II. Ezt követően Keszölc község képviselő-testülete a Helyi Esélyegyenlőségi Program felülvizsgálatát (melynek része az Intézkedési Terv) megvitatta és a 77/2026. (VI.24.) számú határozatával elfogadta.

Csatolt melléklet:

- képviselő testület elfogadó határozatának kivonata

Keszölc, 2026. június 24.





KESZTÖLC KÖZSÉG ÖNKORMÁNYZATA
2517 KESZTÖLC, Szabadság tér 11.
Tel: +36 33 484-003
E-mail: jegyzo@kesztolc.hu

JEGYZŐKÖNYVI KIVONAT

Keszthely Község Képviselő-testületének

2026. június 24-én

megtartott üléséről készült jegyzőkönyvből

A Képviselő-testület jelenlévő 6 tagja, 6 igen szavazattal a következő határozatot hozta:

**Keszthely Község Önkormányzat Képviselő-testületének
77/2026.(VI.24.) határozata
a 2022-2027. időszakra szóló Helyi Esélyegyenlőségi Program
felülvizsgálatának elfogadásáról**

1./ Keszthely Község Önkormányzat Képviselő-testülete a helyi esélyegyenlőségi programok elkészítésének szabályairól és az esélyegyenlőségi mentorokról szóló 321/2011.(XII.27.) Korm. rendelet 6. § (1) bekezdése alapján, a 87/2022.(VII.27.) határozatával elfogadott Keszthely Község Helyi Esélyegyenlőségi Programját (a továbbiakban: HEP) az egyenlő bánásmódról és az esélyegyenlőség előmozdításáról szóló 2003. évi CXXV. törvényben foglaltaknak megfelelően áttekintette, a Program Intézkedési Tervét felülvizsgálta, annak időarányos megvalósulását megfelelőnek találta, ezért a Helyi Esélyegyenlőségi Programot, valamint annak Intézkedési Tervét hatályban tartja.

2./ A Képviselő-testület felkéri Juhász Sándor polgármestert, hogy gondoskodjon a Helyi Esélyegyenlőségi Program felülvizsgálatáról szóló döntés helyben szokásos módon történő közzétételéről, valamint e határozatot küldje meg a Társadalmi Esélyteremtési Főigazgatóság részére.

Felelős: Juhász Sándor polgármester

Határidő: azonnal

K. m. f.,

Juhász Sándor s.k.,
polgármester

dr. Bak Imre s.k.,
jegyző

A kivonat hiteles:

Keszthely, 2026. június 25.




dr. Bak Imre
jegyző